

ГОСУДАРСТВЕННОЕ АВТОНОМНОЕ УЧРЕЖДЕНИЕ ДОПОЛНИТЕЛЬНОГО
ПРОФЕССИОНАЛЬНОГО ОБРАЗОВАНИЯ
«ПРИМОРСКИЙ КРАЕВОЙ ИНСТИТУТ РАЗВИТИЯ ОБРАЗОВАНИЯ»
(ГАУ ДПО ПК ИРО)



**Аналитическая справка
по определению динамики образовательных результатов в выявленных
школах с низкими результатами обучения**

Выполнила:

Е.В. Соболева,
директор Центра по учебно-методической работе
И.В. Терехова,
главный эксперт Центра по учебно-методической работе
М.К. Косарева,
главный эксперт Центра по учебно-методической работе

Согласовано:

М.С. Назаров,
проректор по учебно-методической работе

В Приморском крае ежегодно проводится анализ динамики образовательных результатов обучающихся на основании которого выявляются школы с низкими результатами обучения.

В 2021 г. в Приморском крае 182 школы отнесены к категории школ с низкими образовательными результатами (ШНОР).

В 2019 г. статус ШНОР получили 251 школ края, в 2021 г. еще 45 школ были отнесены к категории ШНОР.

В 2021г. 114 школ смогли достичь более высоких образовательных результатов и выведены из статуса ШНОР.

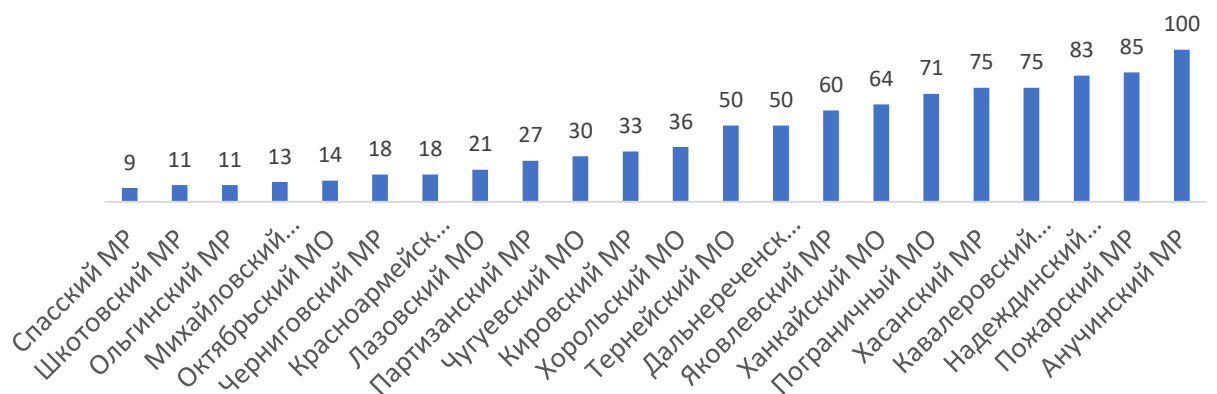
Во всех муниципальных образованиях края, за исключением Арсеньевского городского округа, имеются школы с низкими образовательными результатами

Динамика количества ШНОР в муниципалитетах Приморского края

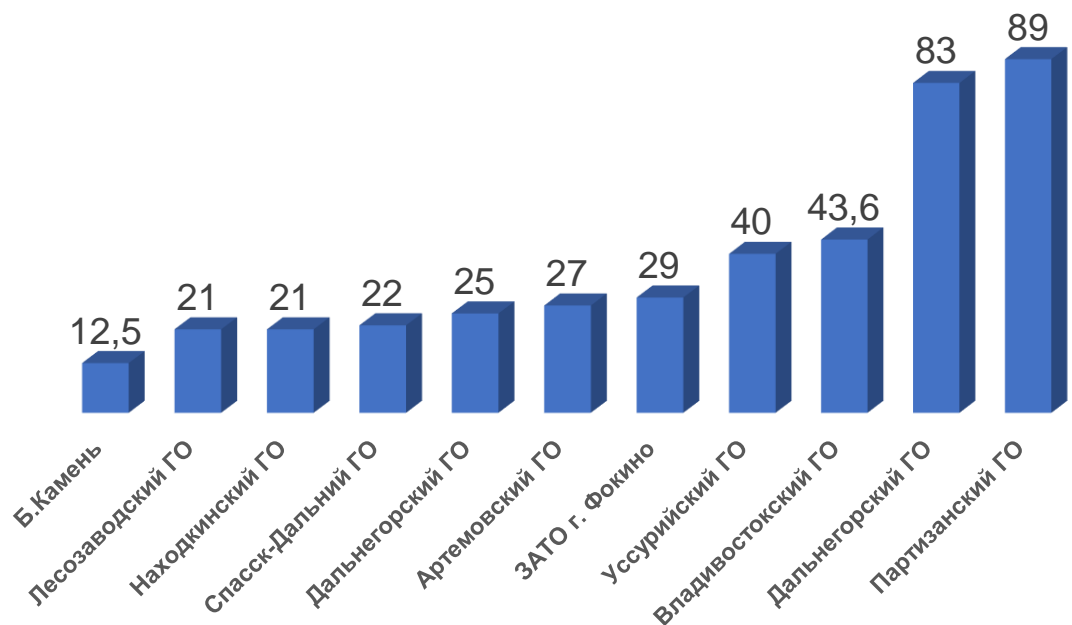
№	Муниципалитет	Количество школ всего	Количество ШНОР в 2021 году	% ШНОР	Вышли из списка ШНОР	Вошли в список в 2021 году
1.	Анучинский МО	4	6 (с филиалами)	100	1	1
2.	Арсеньевский ГО	9	0	0	0	0
3.	Артёмовский ГО	22	6	27	2	4
4.	ГО Большой Камень	8	1	12,5	2	0
5.	Владивостокский ГО	78	34	43,6	14	17
6.	Дальнегорский ГО	12	3	25	3	1
7.	Дальнереченский ГО	6	5	83	2	3
8.	Дальнереченский МР	10	5	50	4	1
9.	Кавалеровский МР	8	6	75	3	0
10.	Кировский МР	15	5	33	6	2
11.	Красноармейский МР	11	2	18	4	0
12.	Лазовский МО	6	1	17	0	0
13.	Лесозаводский ГО	14	3	21	5	1
14.	Михайловский МР	15	2	13	5	0
15.	Надеждинский МР	12	10	83	2	1
16.	Находкинский ГО	24	5	21	7	1
17.	Октябрьский МР	14	2	14	4	0
18.	Ольгинский МР	9	1	11	4	0
19.	Партизанский ГО	9	8	89	0	2
20.	Партизанский МР	15	4	27	4	0
21.	Пограничный МО	7	5	71	2	0
22.	Пожарский МР	13	11	85	2	0
23.	Спасск-Дальний ГО	9	2	22	3	2
24.	Спасский МР	11	1	9	5	0
25.	Тернейский МО	10	5	50	1	0
26.	Уссурийский ГО	35	14	40	3	3

27.	ЗАТО ГО Фокино	7	2	29	0	1
28.	Ханкайский МО	14	9	64	4	0
29.	Хасанский МР	12	9	75	4	2
30.	Хорольский МО	11	4	36	1	1
31.	Черниговский МР	16	3	18	6	1
32.	Чугуевский МР	20	6	30	5	2
33.	Шкотовский МР	9	1	11	2	1
34.	Яковлевский МР	5	3	60	1	2
35.	ИТОГО	478	182			

Доля школ муниципальных районов Приморского края с низкими образовательными результатами обучающихся, %



Доля школ городских округов Приморского края с низкими образовательными результатами обучающихся, %



**Выявление динамики образовательных результатов
в школах с низкими образовательными результатами
и/или школах, функционирующих в неблагоприятных социальных
условиях**

**Муниципальное бюджетное общеобразовательное учреждение
«Средняя общеобразовательная школа № 31»
Артемовского городского округа**

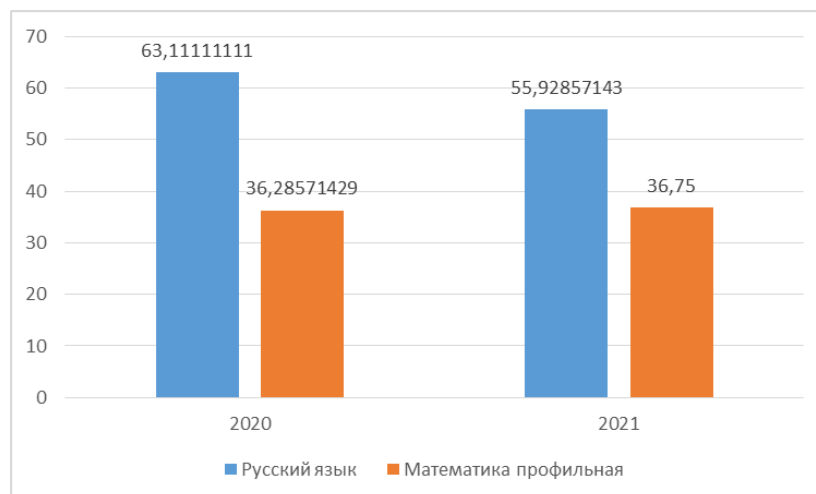
**1. Динамика результатов государственной итоговой аттестации
выпускников 11 классов**

**Распределение баллов среди участников ГИА-11
по русскому языку в 2019-2021 гг.**

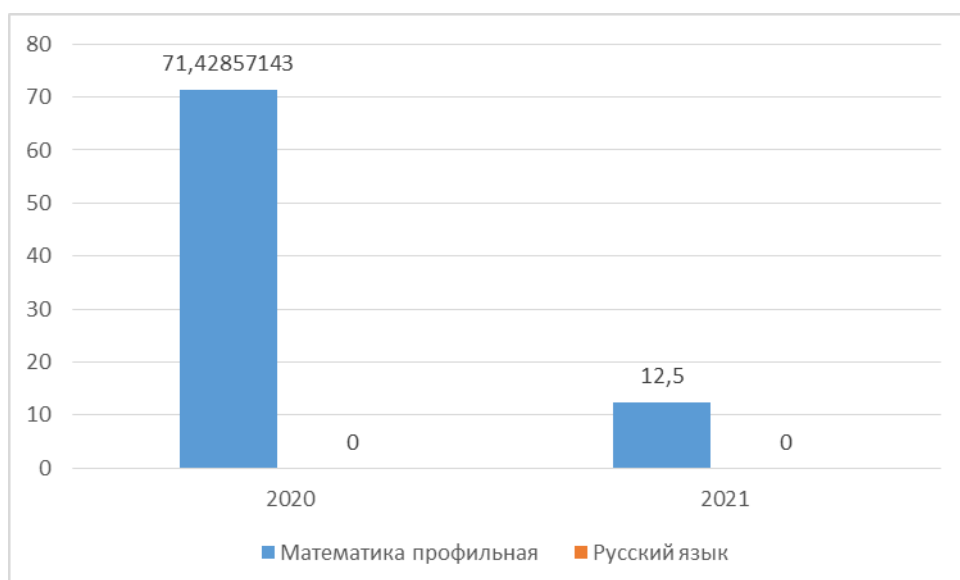
Предмет	Год	Количество участников	Максимальный балл	Минимальный балл
Русский язык	2019	0	0	0
	2020	9	96	38
	2021	17	71	36

**Распределение баллов среди участников ГИА-11
по математике в 2019-2021 гг.**

Предмет	Год	Количество участников	Максимальный балл	Минимальный балл
Математика профильная	2019	0	0	0
	2020	7	84	14
	2021	8	62	23



Динамика среднего балла по предметам.



Динамика доли не преодолевших порог участников по предметам.

Данных о долях участников, получивших ту или иную оценку по предмету, нет.

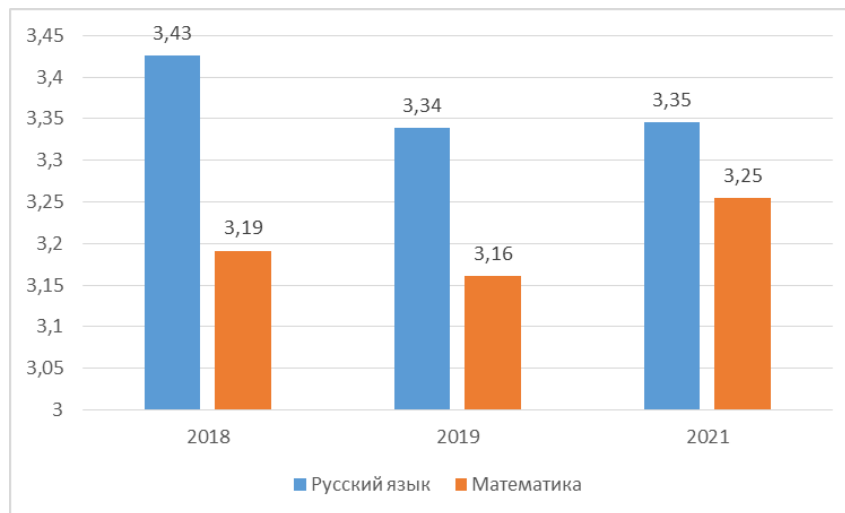
2. Динамика результатов государственной итоговой аттестации выпускников 9 классов

Распределение баллов среди участников ГИА-9 по русскому языку в 2018-2021 гг.

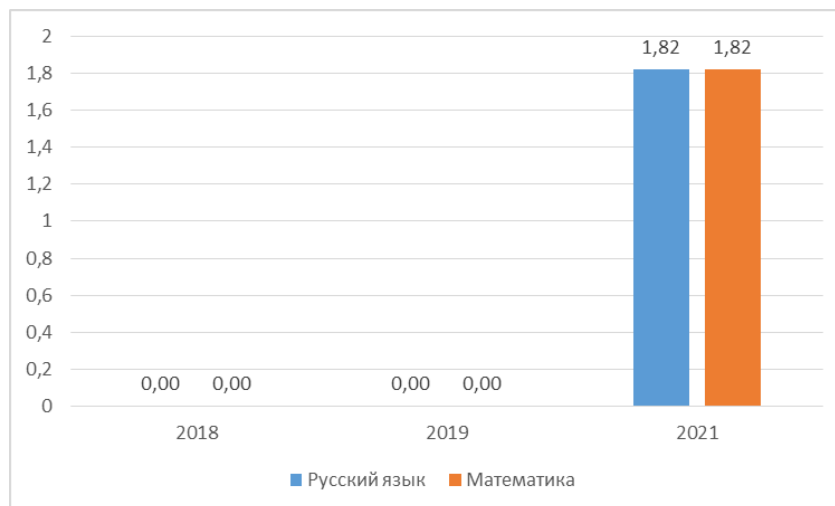
Предмет	Год	Количество участников	Максимальный балл	Минимальный балл
Русский язык	2018	47	5	3
	2019	56	5	3
	2021	55	5	2

Распределение баллов среди участников ГИА-9 по математике в 2018-2021 гг.

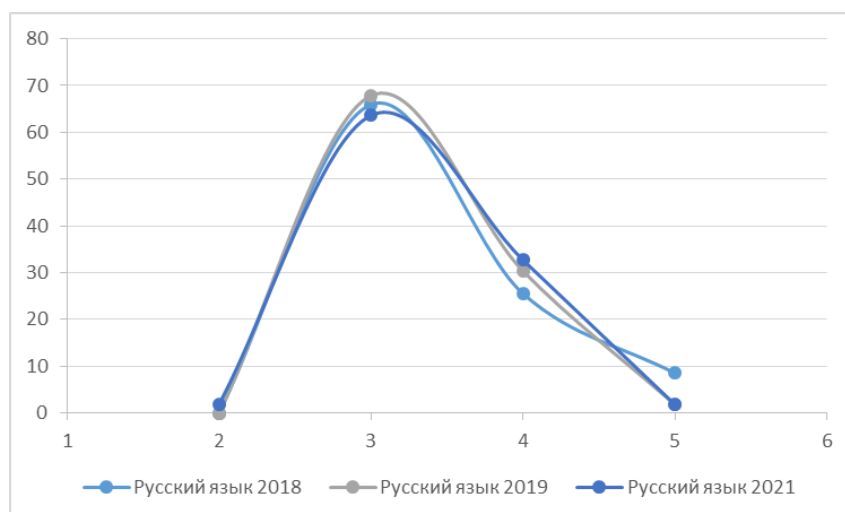
Предмет	Год	Количество участников	Максимальный балл	Минимальный балл
Математика	2018	47	5	3
	2019	56	4	3
	2021	55	5	2

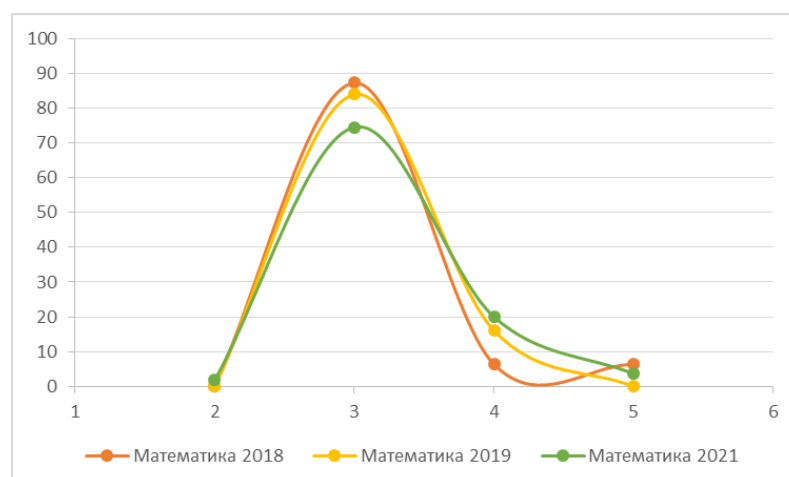


Динамика среднего балла по предметам.



Динамика доли не преодолевших порог участников по предметам.





Динамика долей участников ОГЭ, получивших ту или иную оценку по предметам.

Заметного изменения качества обучения или степени обученности за последние годы не наблюдается.

3. Динамики результатов всероссийских проверочных работ

Русский язык

Предмет	Кол-во участников	Доля 2	Доля 3	Доля 4	Доля 5
2019	59	33,90	45,80	15,30	5,10
2020	40	60	25	15	0
2021	47	21,28	55,32	17,02	6,38

Математика

Предмет	Кол-во участников	Доля 2	Доля 3	Доля 4	Доля 5
2019	58	17,20	55,20	27,60	0,00
2020	44	65,91	20,45	9,09	4,55
2021	46	17,39	50	28,26	4,35

Сравнение отметок с отметками по журналу ВПР в 2020 и 2021 годах (данные сравнения отметок с отметками по журналу ВПР за 2019 год недоступны для загрузки с портала ФИС ОКО).

Русский язык, 2020 г.

Группы участников	Кол-во участников	%
Муниципальное бюджетное общеобразовательное учреждение «Средняя общеобразовательная школа № 31» Артемовского городского округа		
Понизили (Отметка < Отметка по журналу) %	33	84,62
Подтвердили (Отметка = Отметке по журналу) %	6	15,38
Повысили (Отметка > Отметка по журналу) %	0	0
Всего	39	100

Математика, 2020 г.

Группы участников	Кол-во участников	%
-------------------	-------------------	---

Муниципальное бюджетное общеобразовательное учреждение «Средняя общеобразовательная школа № 31» Артемовского городского округа		
Понизили (Отметка < Отметка по журналу) %	41	93,18
Подтвердили (Отметка = Отметке по журналу) %	3	6,82
Повысили (Отметка > Отметка по журналу) %	0	0
Всего	44	100

Русский язык, 2021 г.

Группы участников	Кол-во участников	%
Муниципальное бюджетное общеобразовательное учреждение «Средняя общеобразовательная школа № 31» Артемовского городского округа		
Понизили (Отметка < Отметка по журналу) %	26	55,32
Подтвердили (Отметка = Отметке по журналу) %	20	42,55
Повысили (Отметка > Отметка по журналу) %	1	2,13
Всего	47	100

Математика, 2021 г.

Группы участников	Кол-во участников	%
Муниципальное бюджетное общеобразовательное учреждение «Средняя общеобразовательная школа № 31» Артемовского городского округа		
Понизили (Отметка < Отметка по журналу) %	15	32,61
Подтвердили (Отметка = Отметке по журналу) %	30	65,22
Повысили (Отметка > Отметка по журналу) %	1	2,17
Всего	46	100

**Муниципальное бюджетное общеобразовательное учреждение
«Средняя общеобразовательная школа № 35»
Артемовского городского округа**

**1. Динамика результатов государственной итоговой аттестации
выпускников 11 классов**

**Распределение баллов среди участников ГИА-11
по русскому языку в 2019-2021 гг.**

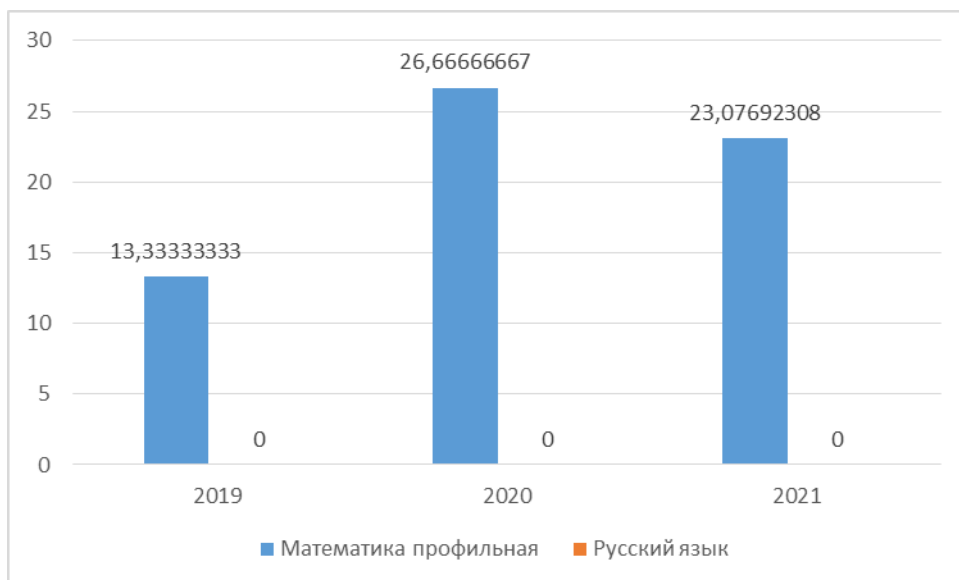
Предмет	Год	Количество участников	Максимальный балл	Минимальный балл
Русский язык	2019	21	96	38
	2020	20	96	59
	2021	25	86	46

**Распределение баллов среди участников ГИА-11
по математике в 2019-2021 гг.**

Предмет	Год	Количество участников	Максимальный балл	Минимальный балл
Математика профильная	2019	15	74	9
	2020	15	76	18
	2021	13	56	9



Динамика среднего балла по предметам.



Динамика доли не преодолевших порог участников по предметам.

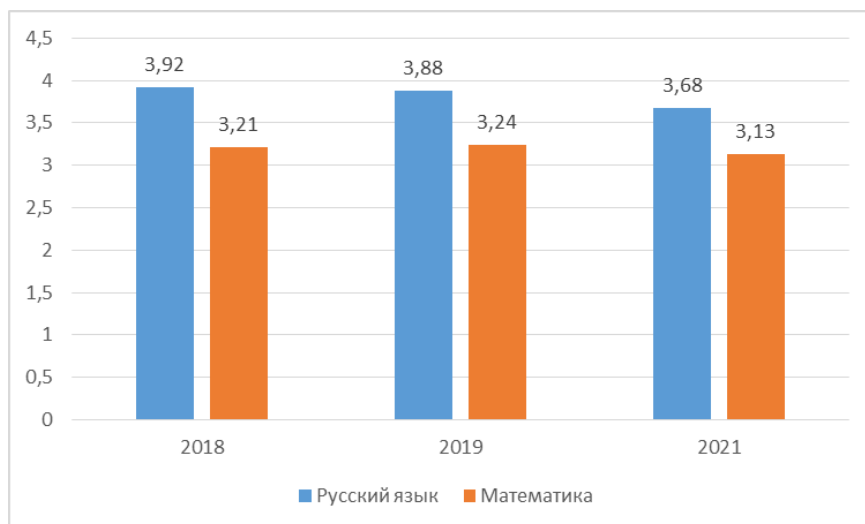
2. Динамика результатов государственной итоговой аттестации выпускников 9 классов

Распределение баллов среди участников ГИА-9 по русскому языку в 2018–2021 гг.

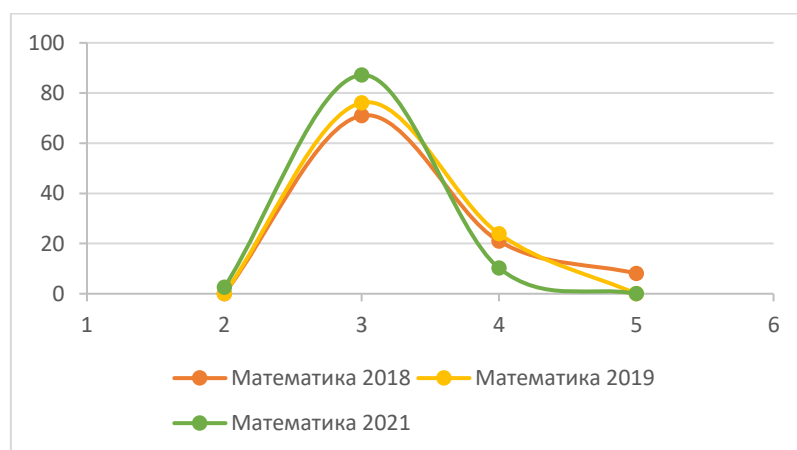
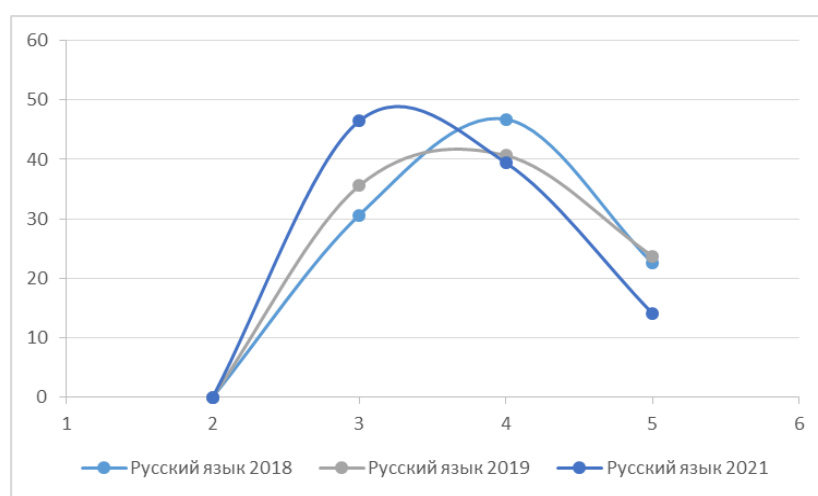
Предмет	Год	Количество участников	Максимальный балл	Минимальный балл
Русский язык	2018	62	5	3
	2019	59	5	3
	2021	71	5	3

Распределение баллов среди участников ГИА-9 по математике в 2018–2021 гг.

Предмет	Год	Количество участников	Максимальный балл	Минимальный балл
Математика	2018	62	5	3
	2019	59	5	3
	2021	71	5	3



Динамика среднего балла по предметам.



Динамика долей участников ОГЭ, получивших ту или иную оценку по предметам.

Из графиков динамики долей участников ОГЭ, получивших ту или иную оценку как по русскому языку, так и математике, заметно постепенное снижение качества обучения.

3. Динамики результатов всероссийских проверочных работ

Русский язык

Предмет	Кол-во участников	Доля 2	Доля 3	Доля 4	Доля 5
2019	-	-	-	-	-
2020	53	84,91	11,32	3,77	0
2021	54	27,78	42,59	27,78	1,85

Математика

Предмет	Кол-во участников	Доля 2	Доля 3	Доля 4	Доля 5
2019	54	27,80	46,30	24,10	1,90
2020	46	76,09	23,91	0	0
2021	54	44,44	44,44	11,11	0

Сравнение отметок с отметками по журналу ВПР в 2020 и 2021 годах (данные сравнения отметок с отметками по журналу ВПР за 2019 год недоступны для загрузки с портала ФИС ОКО).

Русский язык, 2020 г.

Группы участников	Кол-во участников	%
Муниципальное бюджетное общеобразовательное учреждение «Средняя общеобразовательная школа № 35» Артемовского городского округа		
Понизили (Отметка < Отметка по журналу) %	51	96,23
Подтвердили (Отметка = Отметке по журналу) %	2	3,77
Повысили (Отметка > Отметка по журналу) %	0	0
Всего	53	100

Математика, 2020 г.

Группы участников	Кол-во участников	%
Муниципальное бюджетное общеобразовательное учреждение «Средняя общеобразовательная школа № 35» Артемовского городского округа		
Понизили (Отметка < Отметка по журналу) %	45	97,83
Подтвердили (Отметка = Отметке по журналу) %	1	2,17
Повысили (Отметка > Отметка по журналу) %	0	0
Всего	46	100

Русский язык, 2021 г.

Группы участников	Кол-во участников	%
Муниципальное бюджетное общеобразовательное учреждение «Средняя общеобразовательная школа № 35» Артемовского городского округа		
Понизили (Отметка < Отметка по журналу) %	18	33,33
Подтвердили (Отметка = Отметке по журналу) %	33	61,11
Повысили (Отметка > Отметка по журналу) %	3	5,56

Группы участников	Кол-во участников	%
Всего	54	100

Математика, 2021 г.

Группы участников	Кол-во участников	%
Муниципальное бюджетное общеобразовательное учреждение «Средняя общеобразовательная школа № 35» Артемовского городского округа		
Понизили (Отметка < Отметка по журналу) %	28	51,85
Подтвердили (Отметка = Отметке по журналу) %	25	46,3
Повысили (Отметка > Отметка по журналу) %	1	1,85
Всего	54	100

ВЫЯВЛЕНИЕ ДИНАМИКИ ОБРАЗОВАТЕЛЬНЫХ РЕЗУЛЬТАТОВ В ШКОЛАХ С НИЗКИМИ ОБРАЗОВАТЕЛЬНЫМИ РЕЗУЛЬТАТАМИ И/ЛИ ШКОЛАХ, ФУНКЦИОНИРУЮЩИХ В НЕБЛАГОПРИЯТНЫХ СОЦИАЛЬНЫХ УСЛОВИЯХ ДАЛЬНЕГОРСКОГО ГОРОДСКОГО ОКРУГА

**Муниципальное общеобразовательное бюджетное учреждение
«Средняя общеобразовательная школа № 1» г. Дальнегорска**

1. Динамика результатов государственной итоговой аттестации выпускников 11 классов

Распределение баллов среди участников ГИА-11
по русскому языку в 2019-2021 гг.

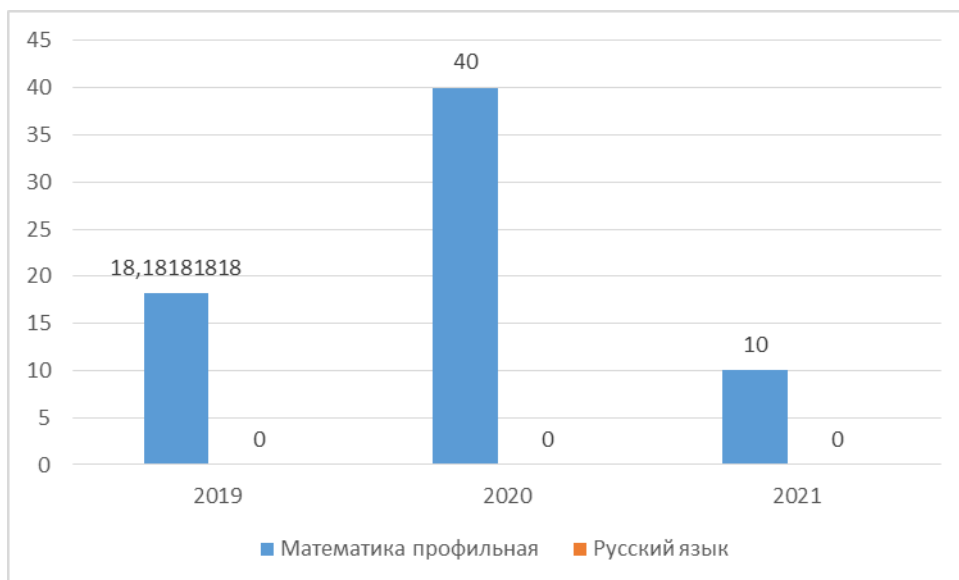
Предмет	Год	Количество участников	Максимальный балл	Минимальный балл
Русский язык	2019	22	89	24
	2020	18	94	44
	2021	19	82	45

Распределение баллов среди участников ГИА-11
по математике в 2019-2021 гг.

Предмет	Год	Количество участников	Максимальный балл	Минимальный балл
Математика профильная	2019	11	74	14
	2020	15	74	14
	2021	10	70	23



Динамика среднего балла по предметам.



Динамика доли не преодолевших порог участников по предметам.

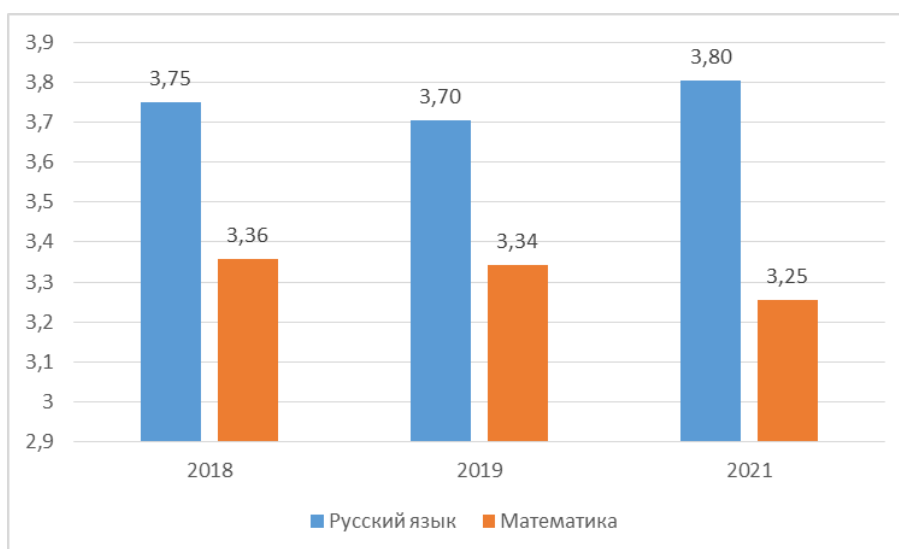
2. Динамика результатов государственной итоговой аттестации выпускников 9 классов

Распределение баллов среди участников ГИА-9 по русскому языку в 2018-2021 гг.

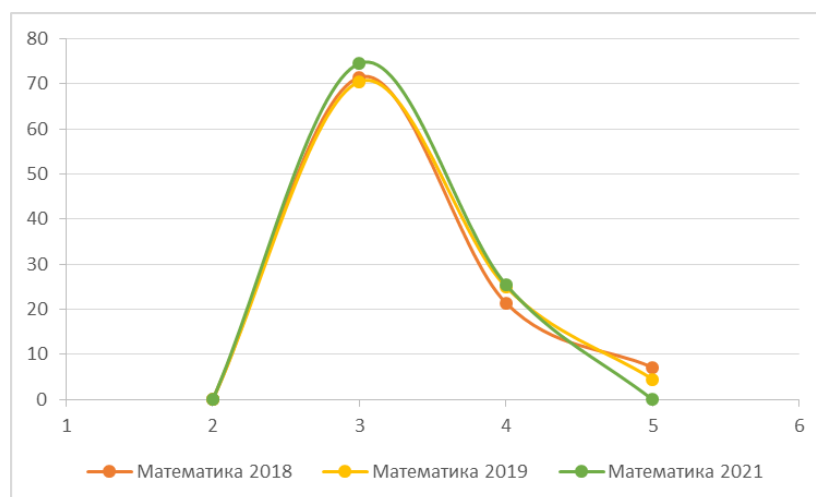
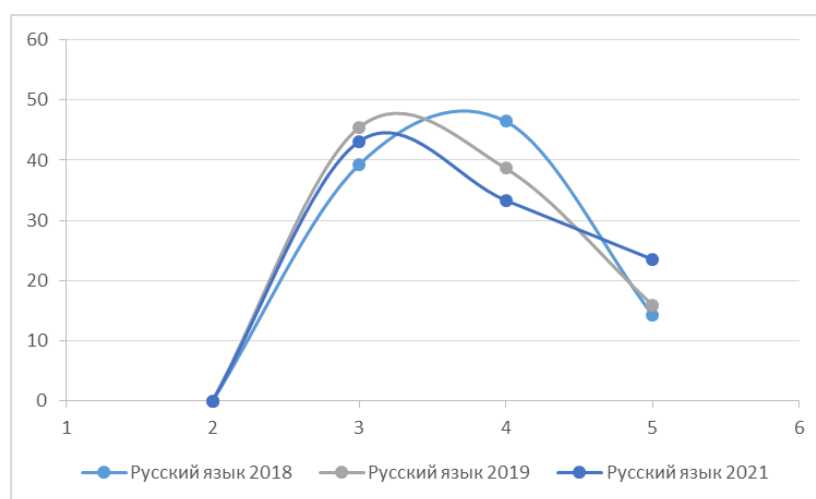
Предмет	Год	Количество участников	Максимальный балл	Минимальный балл
Русский язык	2018	28	5	3
	2019	44	5	3
	2021	51	5	3

Распределение баллов среди участников ГИА-9 по математике в 2018-2021 гг.

Предмет	Год	Количество участников	Максимальный балл	Минимальный балл
Математика	2018	28	5	3
	2019	44	5	3
	2021	51	4	3



Динамика среднего балла по предметам.



Динамика долей участников ОГЭ, получивших ту или иную оценку по предметам.

Заметного изменения качества обучения или степени обученности за последние годы не наблюдается.

3. Динамики результатов всероссийских проверочных работ

Русский язык

Предмет	Кол-во участников	Доля 2	Доля 3	Доля 4	Доля 5
2019	22	13,60	63,60	9,10	13,60
2020	22	4,55	72,73	22,73	0
2021	21	38,1	42,86	19,05	0

Математика

Предмет	Кол-во участников	Доля 2	Доля 3	Доля 4	Доля 5
2019	22	27,30	54,50	18,20	0,00
2020	23	4,35	43,48	43,48	8,7
2021	21	9,52	52,38	38,1	0

Сравнение отметок с отметками по журналу ВПР в 2020 и 2021 годах (данные сравнения отметок с отметками по журналу ВПР за 2019 год недоступны для выгрузки с портала ФИС ОКО).

Русский язык, 2020 г.

Группы участников	Кол-во участников	%
Муниципальное общеобразовательное бюджетное учреждение «Средняя общеобразовательная школа №1» г. Дальнегорска		
Понизили (Отметка < Отметка по журналу) %	16	72,73
Подтвердили (Отметка = Отметке по журналу) %	6	27,27
Повысили (Отметка > Отметка по журналу) %	0	0
Всего	22	100

Математика, 2020 г.

Группы участников	Кол-во участников	%
Муниципальное общеобразовательное бюджетное учреждение «Средняя общеобразовательная школа №1» г. Дальнегорска		
Понизили (Отметка < Отметка по журналу) %	14	60,87
Подтвердили (Отметка = Отметке по журналу) %	8	34,78
Повысили (Отметка > Отметка по журналу) %	1	4,35
Всего	23	100

Русский язык, 2021 г.

Группы участников	Кол-во участников	%
Муниципальное общеобразовательное бюджетное учреждение «Средняя общеобразовательная школа №1» г. Дальнегорска		
Понизили (Отметка < Отметка по журналу) %	17	80,95
Подтвердили (Отметка = Отметке по журналу) %	4	19,05
Повысили (Отметка > Отметка по журналу) %	0	0
Всего	21	100

Математика, 2021 г.

Группы участников	Кол-во участников	%
Муниципальное общеобразовательное бюджетное учреждение «Средняя общеобразовательная школа №1» г. Дальнегорска		
Понизили (Отметка < Отметка по журналу) %	8	38,1
Подтвердили (Отметка = Отметке по журналу) %	13	61,9
Повысили (Отметка > Отметка по журналу) %	0	0
Всего	21	100

**ВЫЯВЛЕНИЕ ДИНАМИКИ ОБРАЗОВАТЕЛЬНЫХ РЕЗУЛЬТАТОВ
В ШКОЛАХ С НИЗКИМИ ОБРАЗОВАТЕЛЬНЫМИ РЕЗУЛЬТАТАМИ
И/ЛИ ШКОЛАХ, ФУНКЦИОНИРУЮЩИХ
В НЕБЛАГОПРИЯТНЫХ СОЦИАЛЬНЫХ УСЛОВИЯХ
ДАЛЬНЕРЕЧЕНСКОГО ГОРОДСКОГО ОКРУГА**

**Муниципальное бюджетное общеобразовательное учреждение
«Средняя общеобразовательная школа № 6»
Дальнереченского городского округа**

**1. Динамика результатов государственной итоговой аттестации
выпускников 11 классов**

**Распределение баллов среди участников ГИА-11
по русскому языку в 2019-2021 гг.**

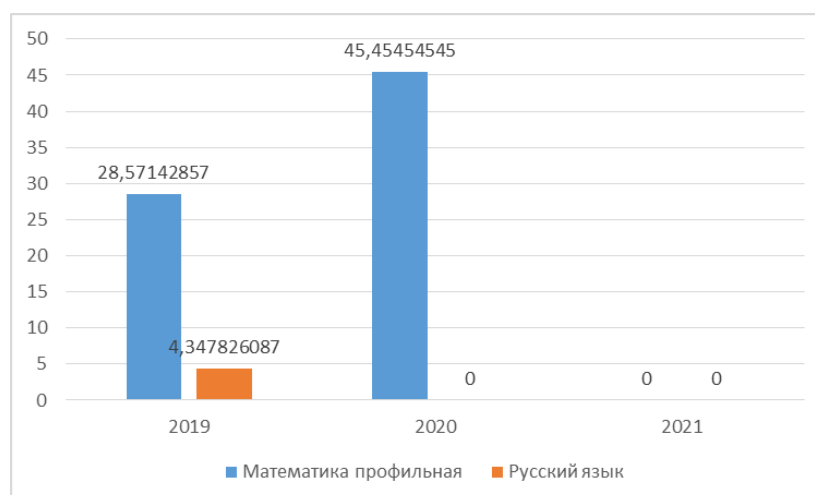
Предмет	Год	Количество участников	Максимальный балл	Минимальный балл
Русский язык	2019	23	80	12
	2020	12	82	46
	2021	16	86	43

**Распределение баллов среди участников ГИА-11
по математике в 2019-2021 гг.**

Предмет	Год	Количество участников	Максимальный балл	Минимальный балл
Математика профильная	2019	14	80	18
	2020	11	70	9
	2021	9	62	27



Динамика среднего балла по предметам.



Динамика доли не преодолевших порог участников по предметам.

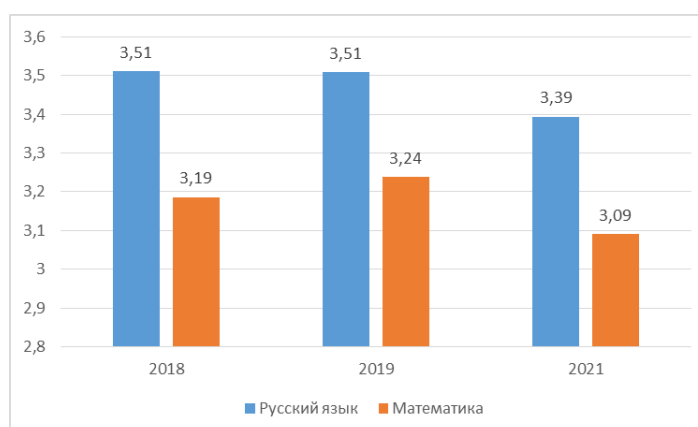
2. Динамика результатов государственной итоговой аттестации выпускников 9 классов

Распределение баллов среди участников ГИА-9 по русскому языку в 2018-2021 гг.

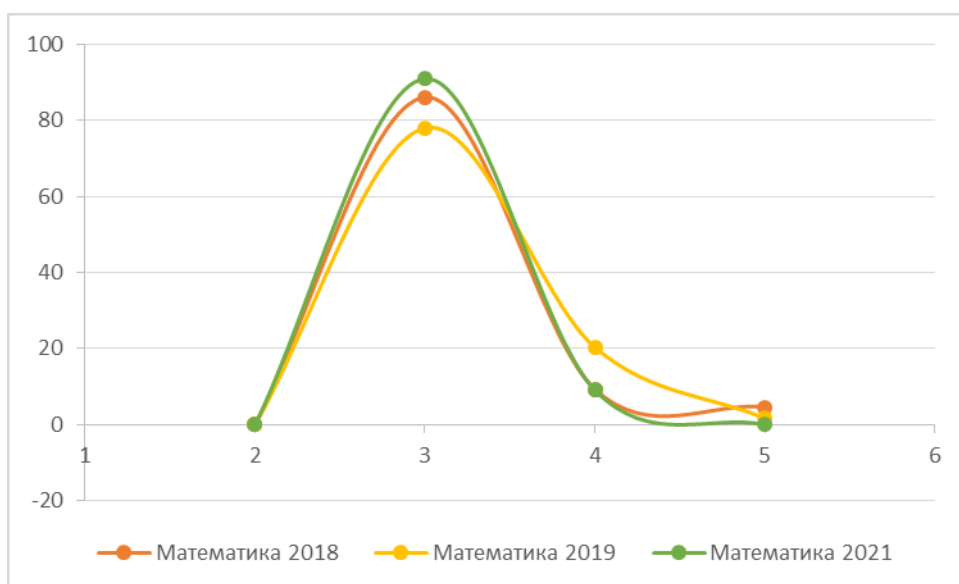
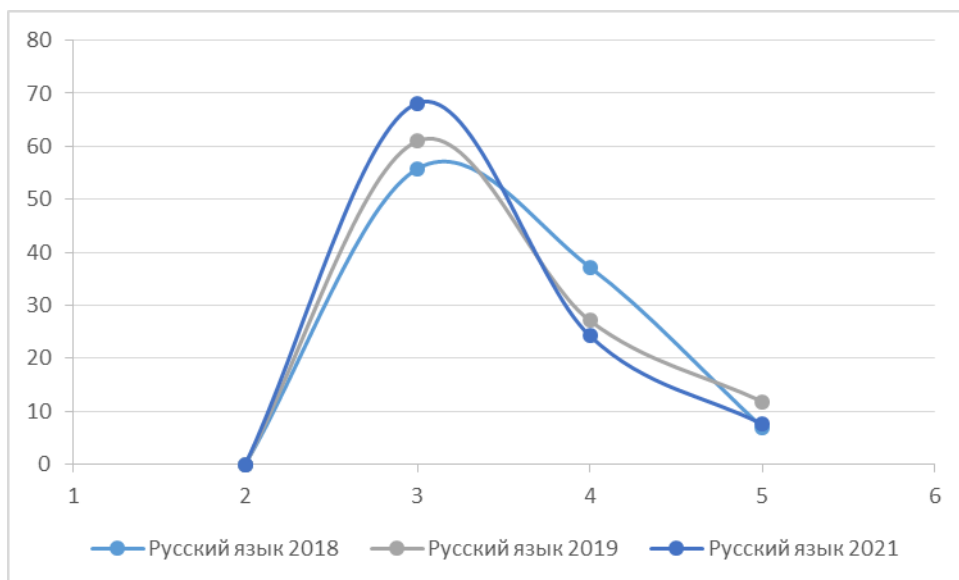
Предмет	Год	Количество участников	Максимальный балл	Минимальный балл
Русский язык	2018	43	5	3
	2019	59	5	3
	2021	66	5	3

Таблица 4. Распределение баллов среди участников ГИА-9 по математике в 2018-2021 гг.

Предмет	Год	Количество участников	Максимальный балл	Минимальный балл
Математика	2018	43	5	3
	2019	59	5	3
	2021	66	4	3



Динамика среднего балла по предметам.



Динамика долей участников ОГЭ,
получивших ту или иную оценку по предметам.

Из графиков динамики долей участников ОГЭ, получивших ту или иную оценку, заметно постепенное снижение качества обучения как по русскому языку, так и по математике.

3. Динамики результатов всероссийских проверочных работ

Русский язык

Год	Кол-во участников	Доля 2	Доля 3	Доля 4	Доля 5
2019	58	29,30	41,40	22,40	6,90
2020	60	51,67	31,67	13,33	3,33
2021	63	58,73	25,4	14,29	1,59

Математика

Предмет	Кол-во участников	Доля 2	Доля 3	Доля 4	Доля 5
2019	60	30,00	38,30	31,70	0,00
2020	62	35,48	40,32	20,97	3,23

2021	62	22,58	48,39	27,42	1,61
------	----	-------	-------	-------	------

Сравнение отметок с отметками по журналу ВПР в 2020 и 2021 годах (данные сравнения отметок с отметками по журналу ВПР за 2019 год недоступны для загрузки с портала ФИС ОКО).

Русский язык, 2020 г.

Группы участников	Кол-во участников	%
Муниципальное бюджетное общеобразовательное учреждение «Средняя общеобразовательная школа № 6» Дальнереченского городского округа		
Понизили (Отметка < Отметка по журналу) %	47	78,33
Подтвердили (Отметка = Отметке по журналу) %	12	20
Повысили (Отметка > Отметка по журналу) %	1	1,67
Всего	60	100

Математика, 2020 г.

Группы участников	Кол-во участников	%
Муниципальное бюджетное общеобразовательное учреждение «Средняя общеобразовательная школа № 6» Дальнереченского городского округа		
Понизили (Отметка < Отметка по журналу) %	37	59,68
Подтвердили (Отметка = Отметке по журналу) %	24	38,71
Повысили (Отметка > Отметка по журналу) %	1	1,61
Всего	62	100

Русский язык, 2021 г.

Группы участников	Кол-во участников	%
Муниципальное бюджетное общеобразовательное учреждение «Средняя общеобразовательная школа № 6» Дальнереченского городского округа		
Понизили (Отметка < Отметка по журналу) %	47	74,6
Подтвердили (Отметка = Отметке по журналу) %	15	23,81
Повысили (Отметка > Отметка по журналу) %	1	1,59
Всего	63	100

Математика, 2021 г.

Группы участников	Кол-во участников	%
Муниципальное бюджетное общеобразовательное учреждение «Средняя общеобразовательная школа № 6» Дальнереченского городского округа		
Понизили (Отметка < Отметка по журналу) %	24	38,71
Подтвердили (Отметка = Отметке по журналу) %	34	54,84
Повысили (Отметка > Отметка по журналу) %	4	6,45
Всего	62	100

**Муниципальное бюджетное общеобразовательное учреждение
«Лицей» Дальнереченского городского округа**

**1. Динамика результатов государственной итоговой аттестации
выпускников 11 классов**

**Распределение баллов среди участников ГИА-11
по русскому языку в 2019-2021 гг.**

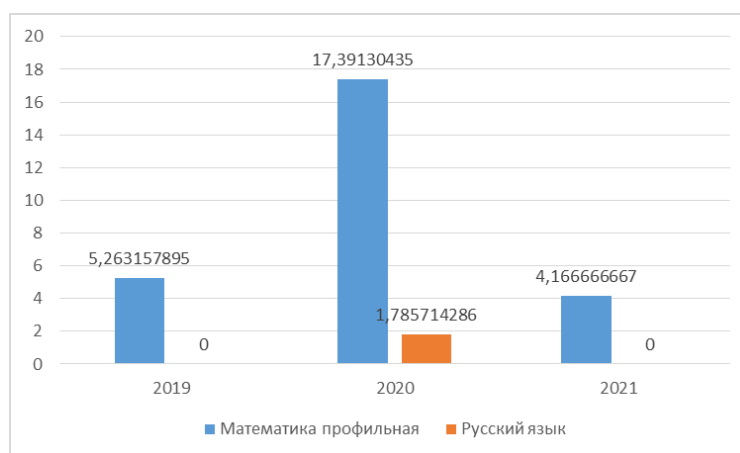
Предмет	Год	Количество участников	Максимальный балл	Минимальный балл
Русский язык	2019	65	96	49
	2020	56	96	34
	2021	47	86	41

**Распределение баллов среди участников ГИА-11
по математике в 2019-2021 гг.**

Предмет	Год	Количество участников	Максимальный балл	Минимальный балл
Математика профильная	2019	38	82	9
	2020	23	84	9
	2021	24	78	18



Динамика среднего балла по предметам.



Динамика доли не преодолевших порог участников по предметам.

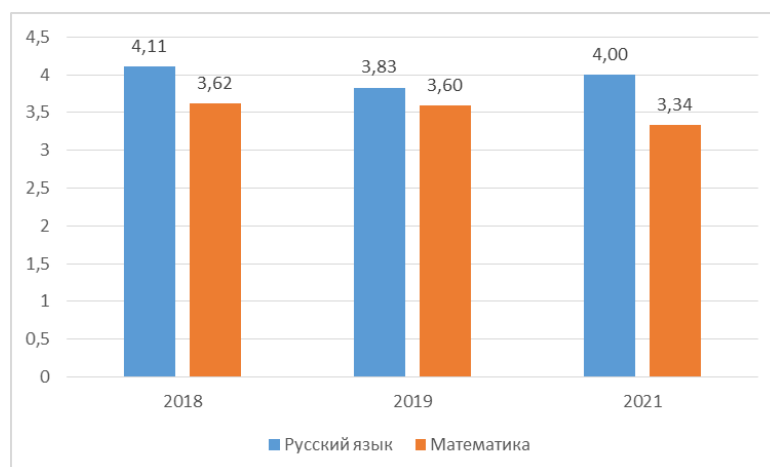
2. Динамика результатов государственной итоговой аттестации выпускников 9 классов

Распределение баллов среди участников ГИА-9 по русскому языку в 2018-2021 гг.

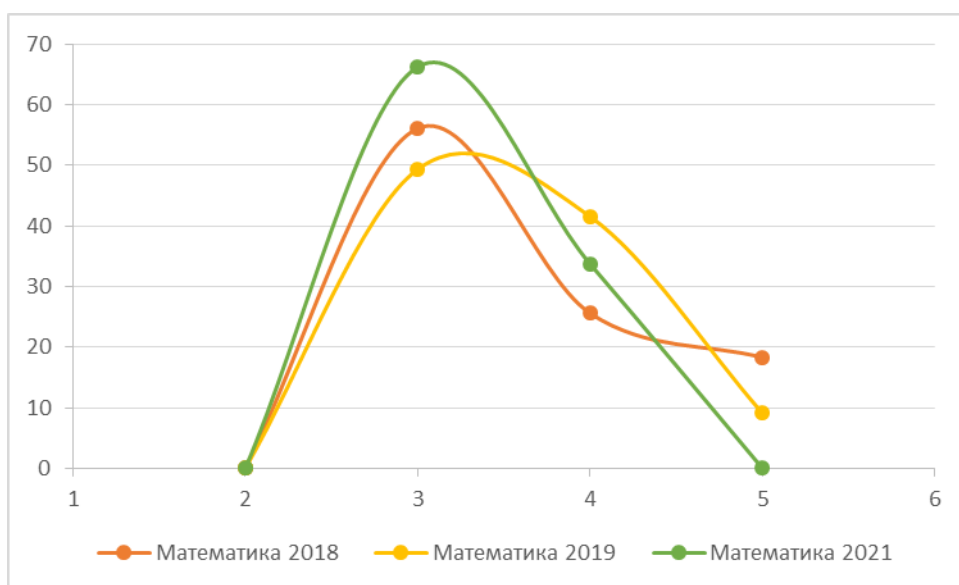
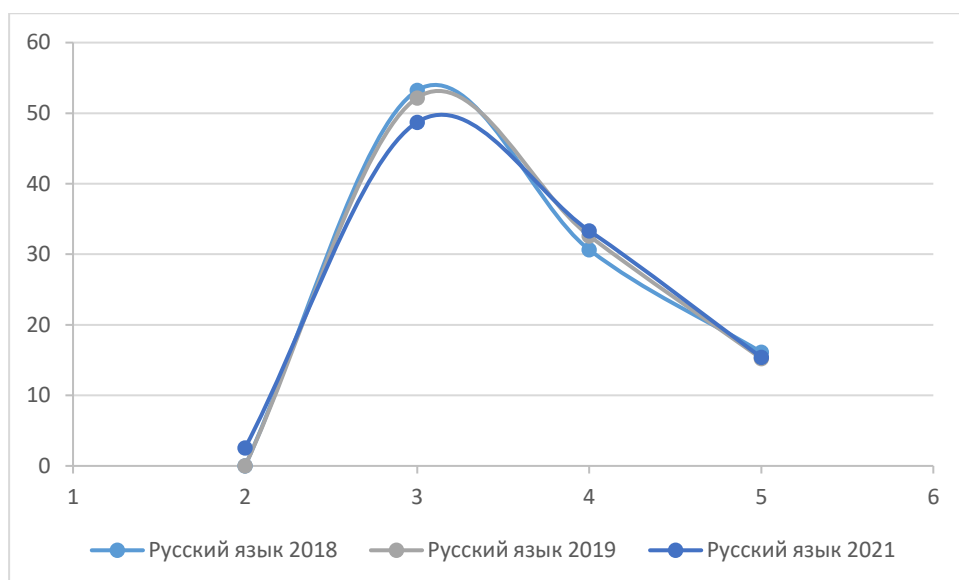
Предмет	Год	Количество участников	Максимальный балл	Минимальный балл
Русский язык	2018	82	5	3
	2019	77	5	3
	2021	80	5	3

Распределение баллов среди участников ГИА-9 по математике в 2018-2021 гг.

Предмет	Год	Количество участников	Максимальный балл	Минимальный балл
Математика	2018	82	5	3
	2019	77	5	3
	2021	80	4	3



Динамика среднего балла по предметам.



Динамика долей участников ОГЭ,
получивших ту или иную оценку по предметам.

Заметного изменения качества обучения или степени обученности за последние годы не наблюдается.

3. Динамики результатов всероссийских проверочных работ

Русский язык

Год	Кол-во участников	Доля 2	Доля 3	Доля 4	Доля 5
2019	75	17,30	41,30	28,00	13,30
2020	75	42,67	21,33	25,33	10,67
2021	-	-	-	-	-

Математика

Год	Кол-во участников	Доля 2	Доля 3	Доля 4	Доля 5
2019	77	10,40	29,90	49,40	10,40
2020	73	34,25	39,73	16,44	9,59
2021	-	-	-	-	-

Сравнение отметок с отметками по журналу ВПР в 2020 и 2021 годах (данные сравнения отметок с отметками по журналу ВПР за 2019 год недоступны для выгрузки с портала ФИС ОКО).

Русский язык, 2020 г.

Группы участников	Кол-во участников	%
Муниципальное бюджетное общеобразовательное учреждение «Лицей» Дальнереченского городского округа		
Понизили (Отметка < Отметка по журналу) %	48	64
Подтвердили (Отметка = Отметке по журналу) %	21	28
Повысили (Отметка > Отметка по журналу) %	6	8
Всего	75	100

Математика, 2020 г.

Группы участников	Кол-во участников	%
Муниципальное бюджетное общеобразовательное учреждение «Лицей» Дальнереченского городского округа		
Понизили (Отметка < Отметка по журналу) %	47	64,38
Подтвердили (Отметка = Отметке по журналу) %	22	30,14
Повысили (Отметка > Отметка по журналу) %	4	5,48
Всего	73	100

2021 год, данных нет.

ВЫЯВЛЕНИЕ ДИНАМИКИ ОБРАЗОВАТЕЛЬНЫХ РЕЗУЛЬТАТОВ В ШКОЛАХ С НИЗКИМИ ОБРАЗОВАТЕЛЬНЫМИ РЕЗУЛЬТАТАМИ И/ЛИ ШКОЛАХ, ФУНКЦИОНИРУЮЩИХ В НЕБЛАГОПРИЯТНЫХ СОЦИАЛЬНЫХ УСЛОВИЯХ ВЛАДИВОСТОКСКОГО ГОРОДСКОГО ОКРУГА

**Муниципальное бюджетное общеобразовательное учреждение
«Средняя общеобразовательная школа № 76
с углубленным изучением восточных языков г. Владивостока»**

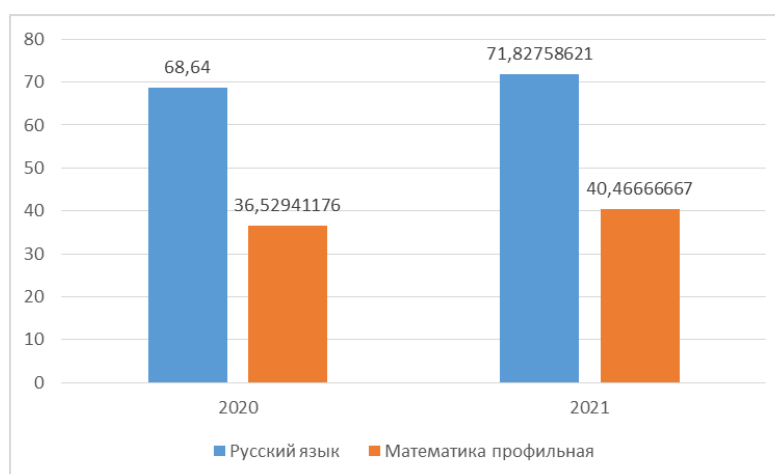
1. Динамика результатов государственной итоговой аттестации выпускников 11 классов

Распределение баллов среди участников ГИА-11 по русскому языку в 2019-2021 гг.

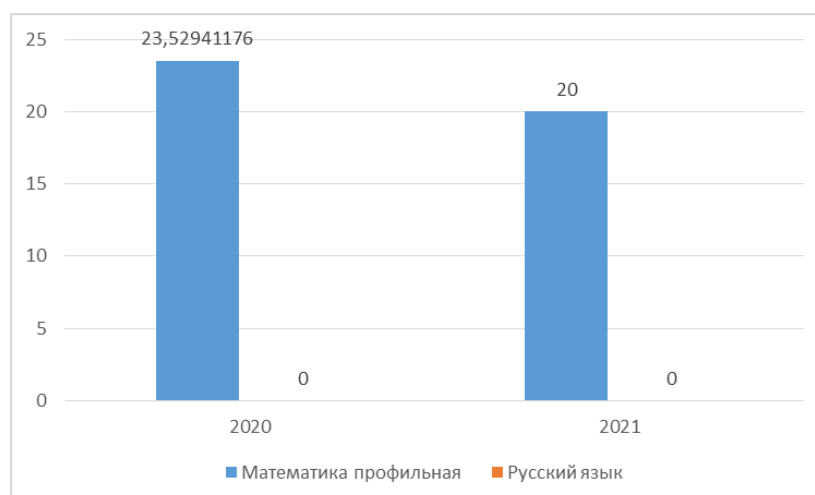
Предмет	Год	Количество участников	Максимальный балл	Минимальный балл
Русский язык	2019	0	0	0
	2020	25	94	46
	2021	29	96	45

Распределение баллов среди участников ГИА-11 по математике в 2019-2021 гг.

Предмет	Год	Количество участников	Максимальный балл	Минимальный балл
Математика профильная	2019	0	0	0
	2020	17	62	14
	2021	15	74	14



Динамика среднего балла по предметам.



Динамика доли не преодолевших порог участников по предметам.

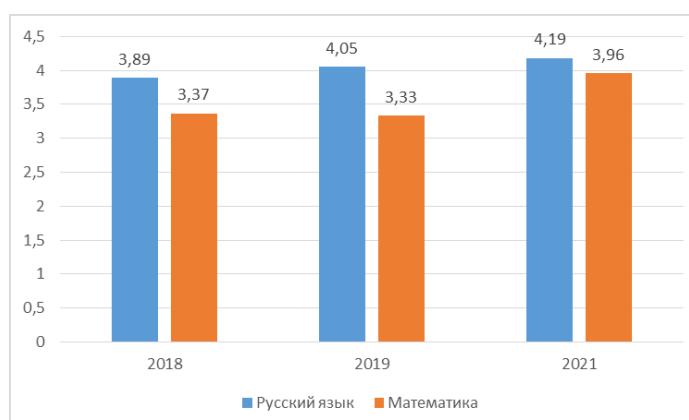
2. Динамика результатов государственной итоговой аттестации выпускников 9 классов

Распределение баллов среди участников ГИА-9 по русскому языку в 2018-2021 гг.

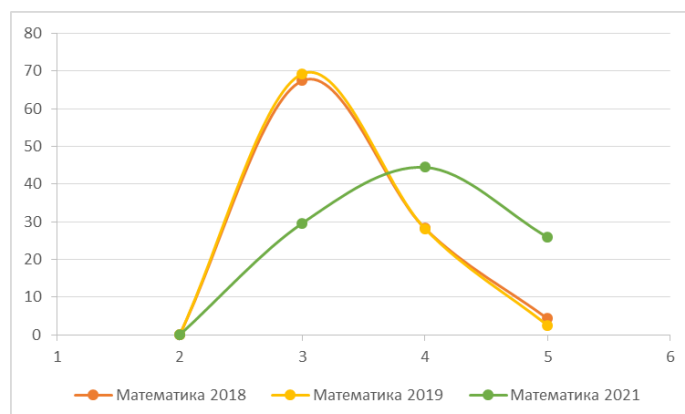
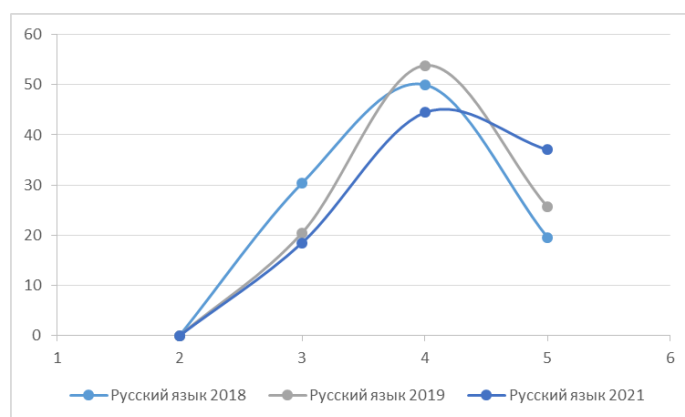
Предмет	Год	Количество участников	Максимальный балл	Минимальный балл
Русский язык	2018	46	5	3
	2019	39	5	3
	2021	27	5	3

Распределение баллов среди участников ГИА-9 по математике в 2018-2021 гг.

Предмет	Год	Количество участников	Максимальный балл	Минимальный балл
Математика	2018	46	5	3
	2019	39	5	3
	2021	27	5	3



Динамика среднего балла по предметам.



Динамика долей участников ОГЭ,
получивших ту или иную оценку по предметам.

Из графиков динамики долей участников ОГЭ, получивших ту или иную оценку, заметно увеличение качества обучения как по русскому языку, так и по математике.

3. Динамики результатов всероссийских проверочных работ

Русский язык

Год	Кол-во участников	Доля 2	Доля 3	Доля 4	Доля 5
2019	41	31,70	36,60	29,30	2,40
2020	35	42,86	40	14,29	2,86
2021	43	39,53	20,93	34,88	4,65

Математика

Год	Кол-во участников	Доля 2	Доля 3	Доля 4	Доля 5
2019	41	9,80	43,90	41,50	4,90
2020	39	30,77	30,77	23,08	15,38
2021	42	59,52	26,19	11,9	2,38

Сравнение отметок с отметками по журналу ВПР в 2020 и 2021 годах (данные сравнения отметок с отметками по журналу ВПР за 2019 год недоступны для загрузки с портала ФИС ОКО).

Русский язык, 2020 г.

Группы участников	Кол-во участнико в	%
муниципальное бюджетное общеобразовательное учреждение «Средняя общеобразовательная школа № 76 с углубленным изучением восточных языков г. Владивостока»		
Понизили (Отметка < Отметка по журналу) %	27	77,14
Подтвердили (Отметка = Отметке по журналу) %	8	22,86
Повысили (Отметка > Отметка по журналу) %	0	0
Всего	35	100

Математика, 2020 г.

Группы участников	Кол-во участник ов	%
муниципальное бюджетное общеобразовательное учреждение «Средняя общеобразовательная школа № 76 с углубленным изучением восточных языков г. Владивостока»		
Понизили (Отметка < Отметка по журналу) %	22	56,41
Подтвердили (Отметка = Отметке по журналу) %	17	43,59
Повысили (Отметка > Отметка по журналу) %	0	0
Всего	39	100

Русский язык, 2021 г.

Группы участников	Кол-во участник ов	%
муниципальное бюджетное общеобразовательное учреждение «Средняя общеобразовательная школа № 76 с углубленным изучением восточных языков г. Владивостока»		
Понизили (Отметка < Отметка по журналу) %	20	46,51
Подтвердили (Отметка = Отметке по журналу) %	21	48,84
Повысили (Отметка > Отметка по журналу) %	2	4,65
Всего	43	100

Математика, 2021 г.

Группы участников	Кол-во участник ов	%
муниципальное бюджетное общеобразовательное учреждение «Средняя общеобразовательная школа № 76 с углубленным изучением восточных языков г. Владивостока»		
Понизили (Отметка < Отметка по журналу) %	31	75,61
Подтвердили (Отметка = Отметке по журналу) %	9	21,95
Повысили (Отметка > Отметка по журналу) %	1	2,44
Всего	41	100

**Муниципальное бюджетное общеобразовательное учреждение
«Средняя общеобразовательная школа № 16 г. Владивостока»
имени А.И. Щетиной**

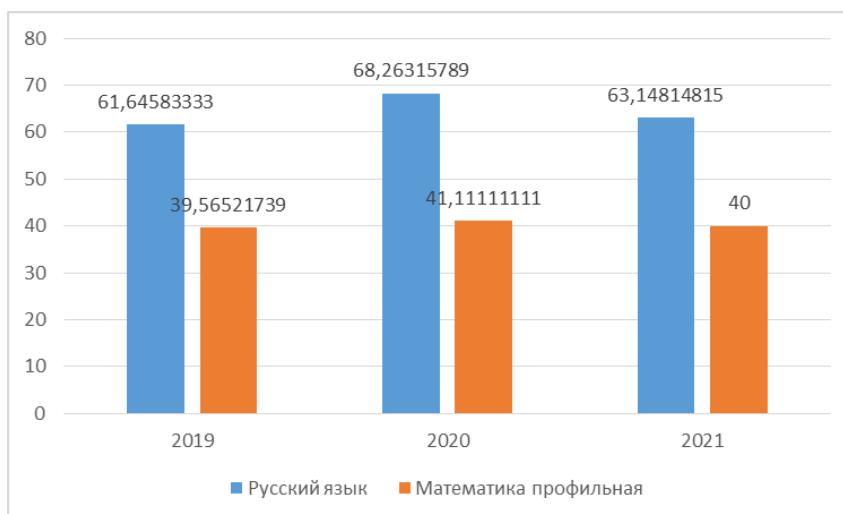
**1. Динамика результатов государственной итоговой аттестации
выпускников 11 классов**

**Распределение баллов среди участников ГИА-11
по русскому языку в 2019-2021 гг.**

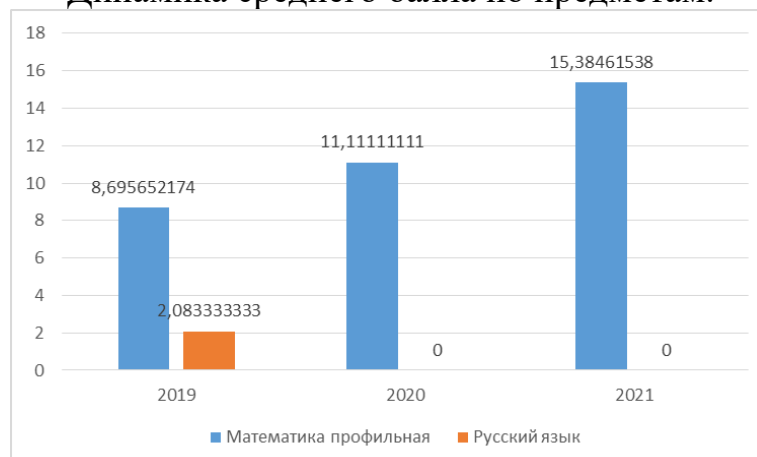
Предмет	Год	Количество участников	Максимальный балл	Минимальный балл
Русский язык	2019	48	100	17
	2020	19	98	41
	2021	27	86	38

**Распределение баллов среди участников ГИА-11
по математике в 2019-2021 гг.**

Предмет	Год	Количество участников	Максимальный балл	Минимальный балл
Математика профильная	2019	23	74	14
	2020	9	62	18
	2021	13	78	14



Динамика среднего балла по предметам.



Динамика доли не преодолевших порог участников по предметам.

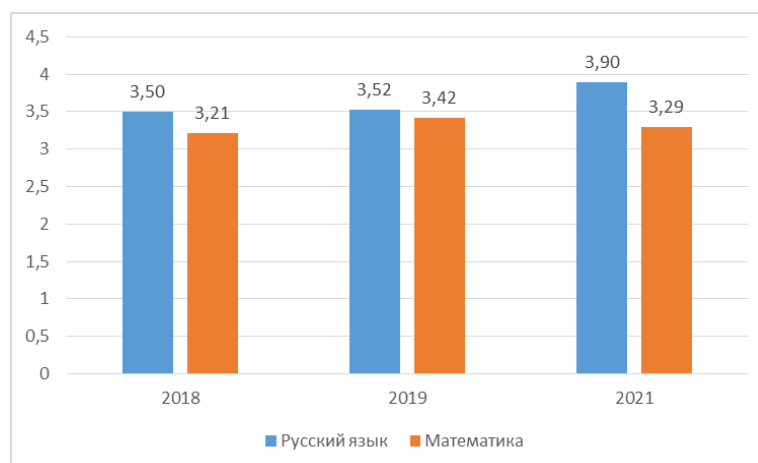
2. Динамика результатов государственной итоговой аттестации выпускников 9 классов

Распределение баллов среди участников ГИА-9 по русскому языку в 2018-2021 гг.

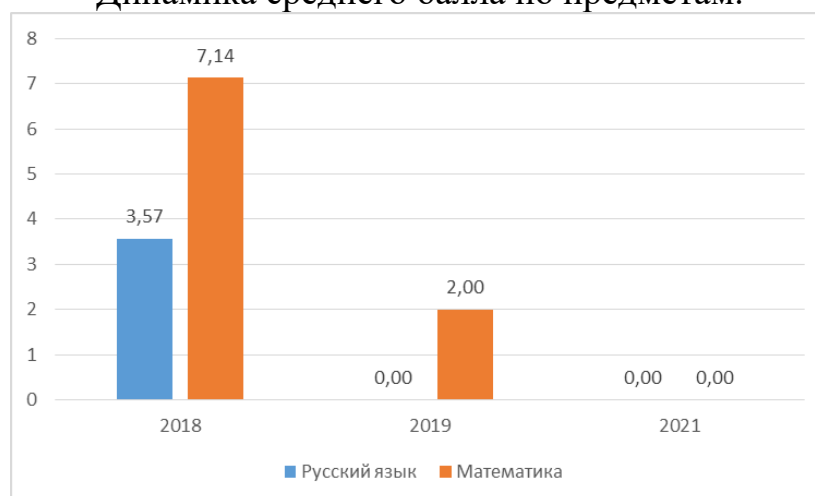
Предмет	Год	Количество участников	Максимальный балл	Минимальный балл
Русский язык	2018	28	5	2
	2019	50	5	3
	2021	48	5	3

Распределение баллов среди участников ГИА-9 по математике в 2018-2021 гг.

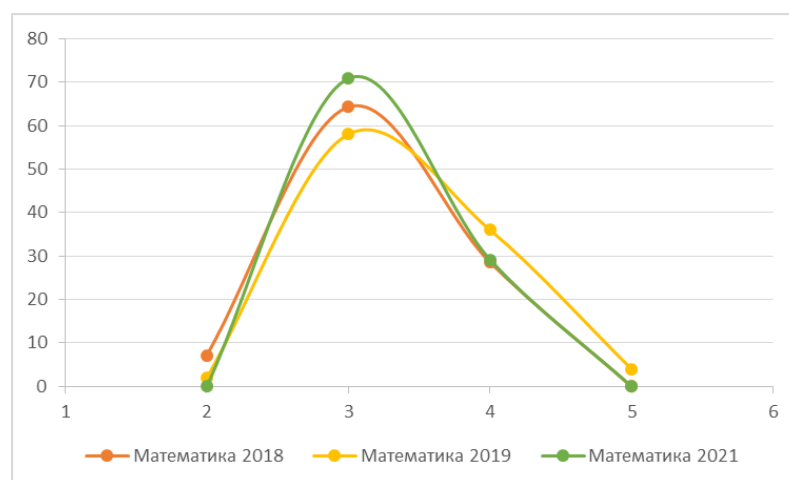
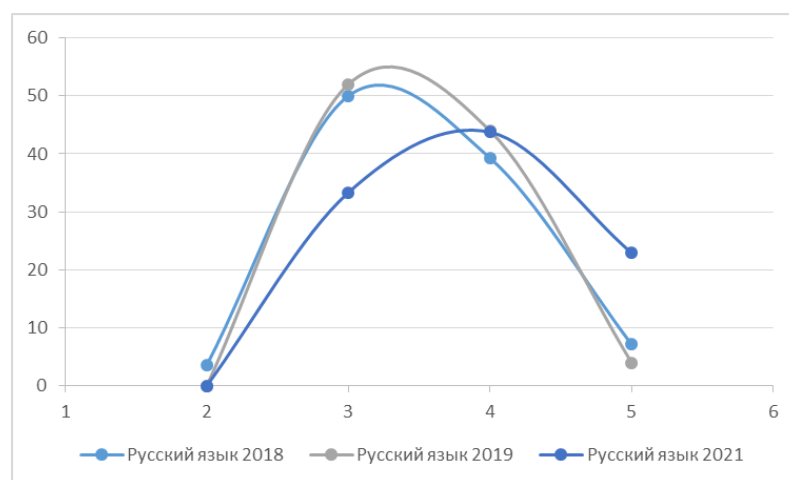
Предмет	Год	Количество участников	Максимальный балл	Минимальный балл
Математика	2018	28	4	2
	2019	50	5	2
	2021	48	4	3



Динамика среднего балла по предметам.



Динамика доли не преодолевших порог участников по предметам.



Динамика долей участников ОГЭ,
получивших ту или иную оценку по предметам.

Из графиков динамики долей участников ОГЭ, получивших ту или иную оценку, заметно увеличение качества обучения по русскому языку. По математике этот параметр изменяется незначительно.

3. Динамики результатов всероссийских проверочных работ

Русский язык

Предмет	Кол-во участников	Доля 2	Доля 3	Доля 4	Доля 5
2019	47	46,80	29,80	23,40	0,00
2020	59	66,1	25,42	8,47	0
2021	58	51,72	32,76	13,79	1,72

Математика

Предмет	Кол-во участников	Доля 2	Доля 3	Доля 4	Доля 5
2019	47	25,50	31,90	25,50	17,00
2020	62	37,1	37,1	17,74	8,06
2021	62	17,74	43,55	27,42	11,29

Сравнение отметок с отметками по журналу ВПР в 2020 и 2021 годах (данные сравнения отметок с отметками по журналу ВПР за 2019 год недоступны для загрузки с портала ФИС ОКО).

Русский язык, 2020 г.

Группы участников	Кол-во участников	%
Муниципальное бюджетное общеобразовательное учреждение «Средняя общеобразовательная школа № 16 г. Владивостока» имени А.И.Щетининой		
Понизили (Отметка < Отметка по журналу) %	57	96,61
Подтвердили (Отметка = Отметке по журналу) %	2	3,39
Повысили (Отметка > Отметка по журналу) %	0	0
Всего	59	100

Математика

Группы участников	Кол-во участников	%
Муниципальное бюджетное общеобразовательное учреждение «Средняя общеобразовательная школа № 16 г. Владивостока» имени А.И. Щетининой		
Понизили (Отметка < Отметка по журналу) %	43	69,35
Подтвердили (Отметка = Отметке по журналу) %	18	29,03
Повысили (Отметка > Отметка по журналу) %	1	1,61
Всего	62	100

Русский язык, 2021 г.

Группы участников	Кол-во участников	%
Муниципальное бюджетное общеобразовательное учреждение «Средняя общеобразовательная школа № 16 г. Владивостока» имени А.И.Щетининой		
Понизили (Отметка < Отметка по журналу) %	43	74,14
Подтвердили (Отметка = Отметке по журналу) %	13	22,41
Повысили (Отметка > Отметка по журналу) %	2	3,45
Всего	58	100

Математика, 2021 г.

Группы участников	Кол-во участников	%
Муниципальное бюджетное общеобразовательное учреждение «Средняя общеобразовательная школа № 16 г. Владивостока» имени А.И.Щетининой		
Понизили (Отметка < Отметка по журналу) %	23	37,1
Подтвердили (Отметка = Отметке по журналу) %	31	50
Повысили (Отметка > Отметка по журналу) %	8	12,9
Всего	62	100

**Муниципальное бюджетное общеобразовательное учреждение
«Средняя общеобразовательная школа № 32 г. Владивостока»**

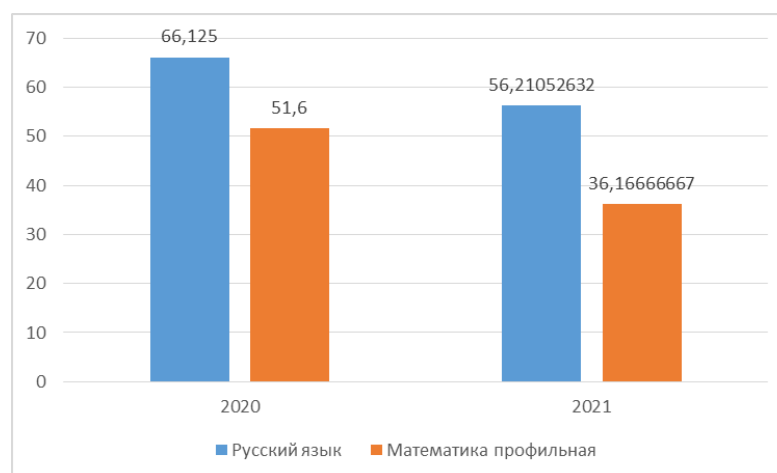
**1. Динамика результатов государственной итоговой аттестации
выпускников 11 классов**

**Распределение баллов среди участников ГИА-11
по русскому языку в 2019-2021 гг.**

Предмет	Год	Количество участников	Максимальный балл	Минимальный балл
Русский язык	2019	0	0	0
	2020	8	82	49
	2021	19	94	36

**Распределение баллов среди участников ГИА-11
по математике в 2019-2021 гг.**

Предмет	Год	Количество участников	Максимальный балл	Минимальный балл
Математика профильная	2019	0	0	0
	2020	5	51,6	70
	2021	6	36,2	62



Динамика среднего балла по предметам.



Динамика доли не преодолевших порог участников по предметам.

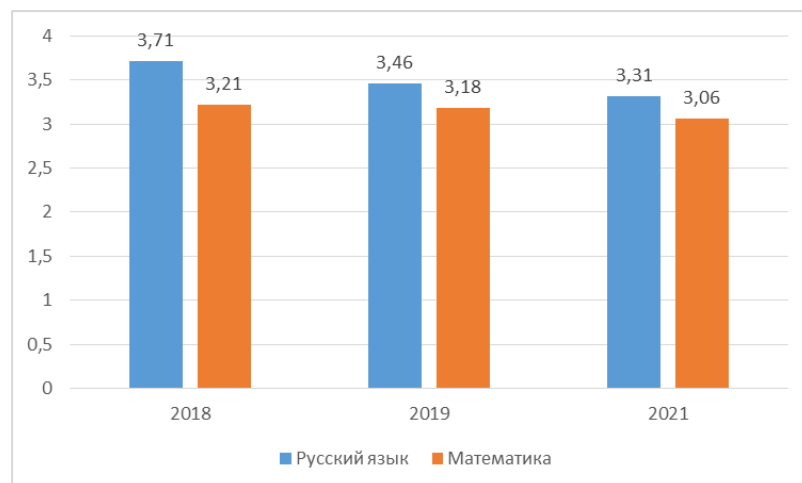
2. Динамика результатов государственной итоговой аттестации выпускников 9 классов

Распределение баллов среди участников ГИА-9 по русскому языку в 2018-2021 гг.

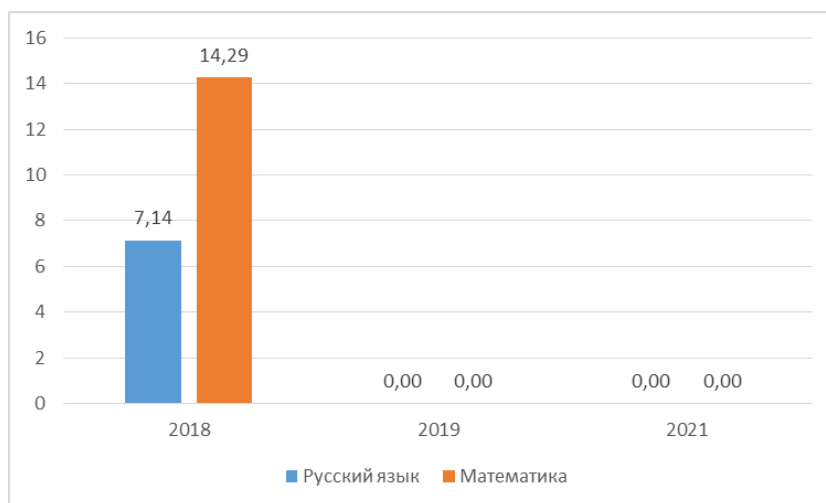
Предмет	Год	Количество участников	Максимальный балл	Минимальный балл
Русский язык	2018	28	5	2
	2019	26	5	3
	2021	32	5	3

**Распределение баллов среди участников ГИА-9
по математике в 2018-2021 гг.**

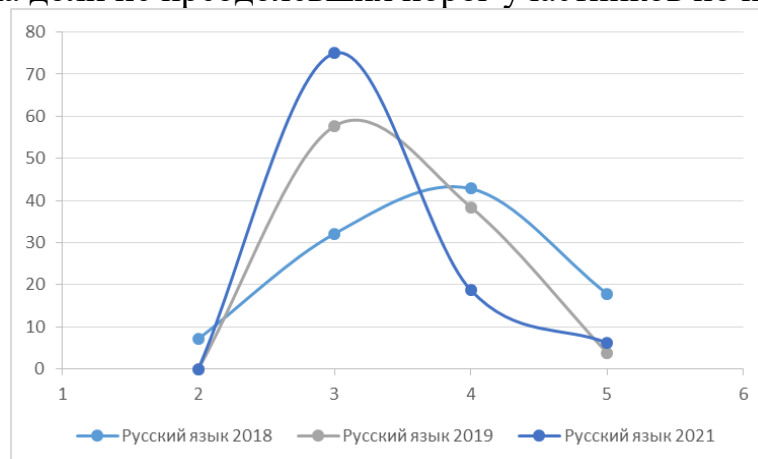
Предмет	Год	Количество участников	Максимальный балл	Минимальный балл
Математика	2018	28	5	2
	2019	28	5	3
	2021	32	4	3

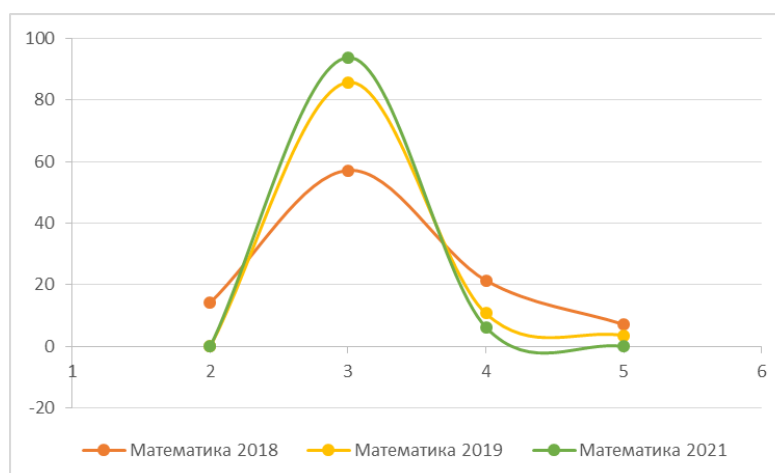


Динамика среднего балла по предметам.



Динамика доли не преодолевших порог участников по предметам.





Динамика долей участников ОГЭ, получивших ту или иную оценку по предметам.

Из графиков динамики долей участников ОГЭ, получивших ту или иную оценку, заметно быстрое и значительное снижение качества обучения как по русскому языку, так и по математике.

3. Динамики результатов всероссийских проверочных работ

Русский язык

Предмет	Кол-во участников	Доля 2	Доля 3	Доля 4	Доля 5
2019	39	51,30	25,60	17,90	5,10
2020	46	0	56,52	30,43	13,04
2021	47	6,38	59,57	21,28	12,77

Математика

Предмет	Кол-во участников	Доля 2	Доля 3	Доля 4	Доля 5
2019	41	17,10	75,60	7,30	0,00
2020	46	0	0	0	0
2021	-	-	-	-	-

Сравнение отметок с отметками по журналу ВПР в 2020 и 2021 годах (данные сравнения отметок с отметками по журналу ВПР за 2019 год недоступны для выгрузки с портала ФИС ОКО).

Русский язык, 2020 г.

Группы участников	Кол-во участников	%
муниципальное бюджетное общеобразовательное учреждение «Средняя общеобразовательная школа № 32 г. Владивостока»		
Понизили (Отметка < Отметка по журналу) %	6	13,04
Подтвердили (Отметка = Отметке по журналу) %	40	86,96
Повысили (Отметка > Отметка по журналу) %	0	0
Всего	46	100

Математика, 2020 г (нет данных)

Русский язык, 2021 г.

Группы участников	Кол-во участнико в	%
муниципальное бюджетное общеобразовательное учреждение «Средняя общеобразовательная школа № 32 г. Владивостока»		
Понизили (Отметка < Отметка по журналу) %	3	6,38
Подтвердили (Отметка = Отметке по журналу) %	42	89,36
Повысили (Отметка > Отметка по журналу) %	2	4,26
Всего	47	100

Математика, 2021 г. (нет данных)

**Муниципальное бюджетное общеобразовательное учреждение
«Средняя общеобразовательная школа № 38 г. Владивостока»**

**1. Динамика результатов государственной итоговой аттестации
выпускников 11 классов**

**Распределение баллов среди участников ГИА-11
по русскому языку в 2019-2021 гг.**

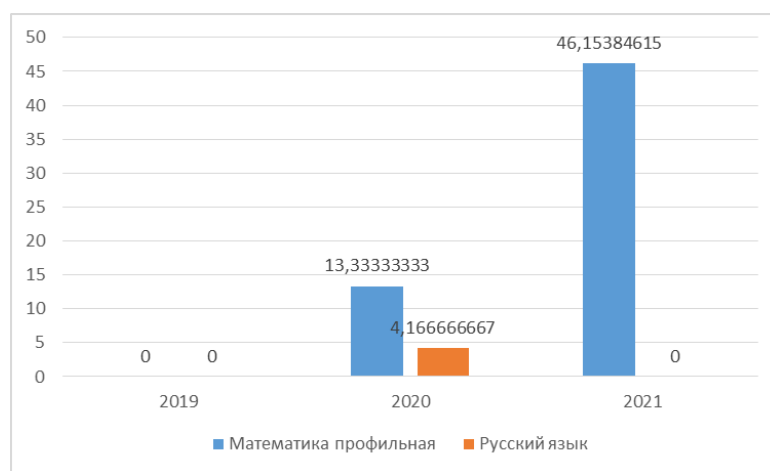
Предмет	Год	Количество участников	Максимальный балл	Минимальный балл
Русский язык	2019	26	89	41
	2020	24	94	28
	2021	23	94	43

**Распределение баллов среди участников ГИА-11
по математике в 2019-2021 гг.**

Предмет	Год	Количество участников	Максимальный балл	Минимальный балл
Математика профильная	2019	17	78	33
	2020	15	80	23
	2021	13	68	9



Динамика среднего балла по предметам.



Динамика доли не преодолевших порог участников по предметам.

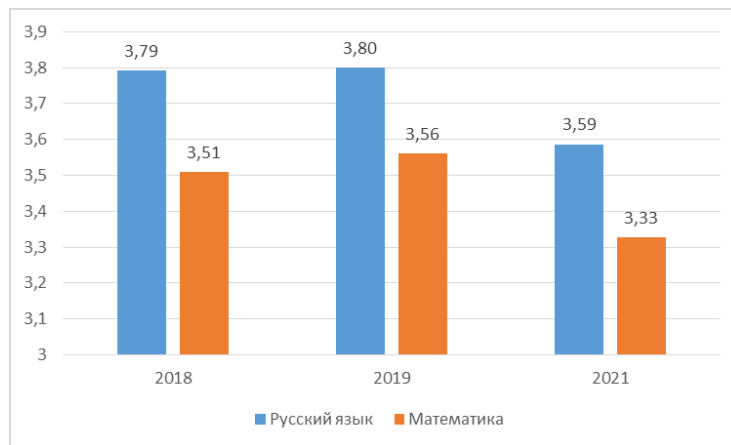
2. Динамика результатов государственной итоговой аттестации выпускников 9 классов

Распределение баллов среди участников ГИА-9 по русскому языку в 2018-2021 гг.

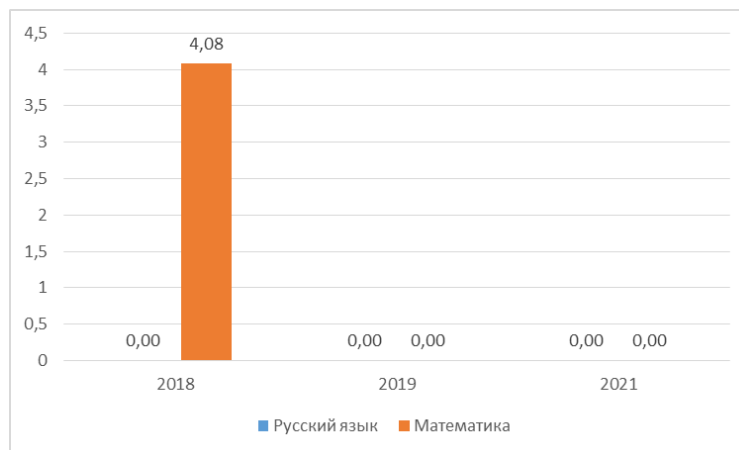
Предмет	Год	Количество участников	Максимальный балл	Минимальный балл
Русский язык	2018	48	5	3
	2019	25	5	3
	2021	46	5	3

Распределение баллов среди участников ГИА-9 по математике в 2018-2021 гг.

Предмет	Год	Количество участников	Максимальный балл	Минимальный балл
Математика	2018	49	5	2
	2019	25	5	3
	2021	46	5	3



Динамика среднего балла по предметам.



Динамика доли не преодолевших порог участников по предметам.



Динамика долей участников ОГЭ, получивших ту или иную оценку по предметам.

Заметного изменения качества обучения или степени обученности за последние годы не наблюдается.

3. Динамики результатов всероссийских проверочных работ

Русский язык

Год	Кол-во участников	Доля 2	Доля 3	Доля 4	Доля 5
2019	85	49,40	24,70	21,20	4,70
2020	53	71,7	18,87	7,55	1,89
2021	56	71,43	16,07	12,5	0

Математика

Год	Кол-во участников	Доля 2	Доля 3	Доля 4	Доля 5
2019	85	31,80	42,40	18,80	7,10
2020	47	27,66	38,3	23,4	10,64
2021	47	23,4	61,7	12,77	2,13

Сравнение отметок с отметками по журналу ВПР в 2020 и 2021 годах (данные сравнения отметок с отметками по журналу ВПР за 2019 год недоступны для загрузки с портала ФИС ОКО).

Русский язык, 2020 г.

Группы участников	Кол-во участников	%
муниципальное бюджетное общеобразовательное учреждение «Средняя общеобразовательная школа № 38 г. Владивостока»		
Понизили (Отметка < Отметка по журналу) %	51	96,23
Подтвердили (Отметка = Отметке по журналу) %	2	3,77
Повысили (Отметка > Отметка по журналу) %	0	0
Всего	53	100

Математика, 2020 г.

Группы участников	Кол-во участников	%
муниципальное бюджетное общеобразовательное учреждение «Средняя общеобразовательная школа № 38 г. Владивостока»		
Понизили (Отметка < Отметка по журналу) %	18	38,3
Подтвердили (Отметка = Отметке по журналу) %	20	42,55
Повысили (Отметка > Отметка по журналу) %	9	19,15
Всего	47	100

Русский язык, 2021 г.

Группы участников	Кол-во участников	%
муниципальное бюджетное общеобразовательное учреждение «Средняя общеобразовательная школа № 38 г. Владивостока»		
Понизили (Отметка < Отметка по журналу) %	48	85,71
Подтвердили (Отметка = Отметке по журналу) %	8	14,29
Повысили (Отметка > Отметка по журналу) %	0	0
Всего	56	100

Математика, 2021 г.

Группы участников	Кол-во участников	%
муниципальное бюджетное общеобразовательное учреждение «Средняя общеобразовательная школа № 38 г. Владивостока»		
Понизили (Отметка < Отметка по журналу) %	17	36,17
Подтвердили (Отметка = Отметке по журналу) %	30	63,83
Повысили (Отметка > Отметка по журналу) %	0	0
Всего	47	100

**Муниципальное бюджетное общеобразовательное учреждение
«Средняя общеобразовательная школа № 42 г. Владивостока»**

**1. Динамика результатов государственной итоговой аттестации
выпускников 11 классов**

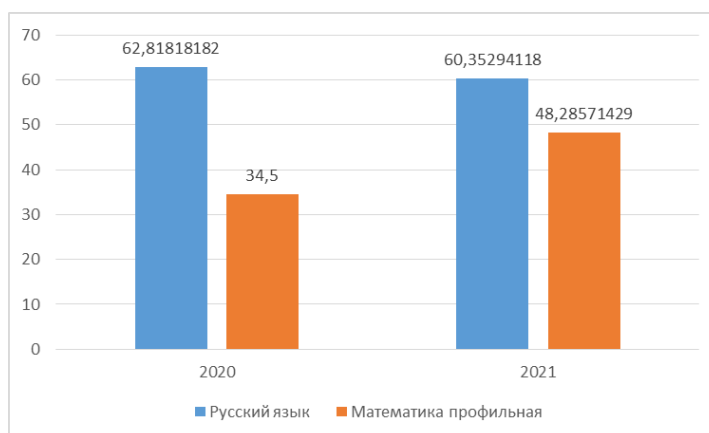
**Распределение баллов среди участников ГИА-11
по русскому языку в 2019-2021 гг.**

Предмет	Год	Количество участников	Максимальный балл	Минимальный балл
Русский язык	2019	0	0	0
	2020	11	87	46
	2021	17	100	30

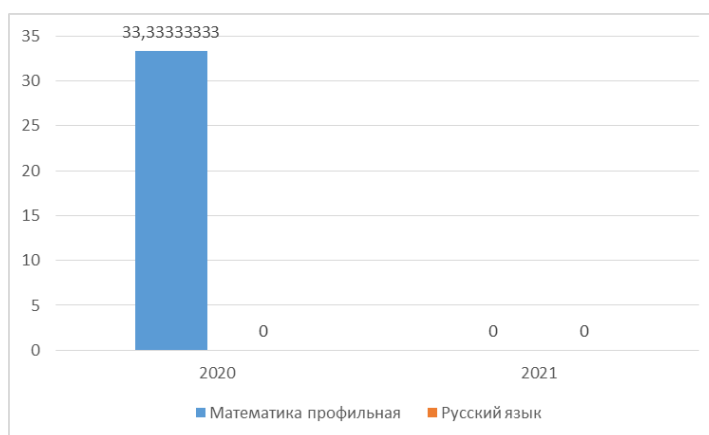
**Распределение баллов среди участников ГИА-11
по математике в 2019-2021 гг.**

Предмет	Год	Количество участников	Максимальный балл	Минимальный балл
---------	-----	-----------------------	-------------------	------------------

Математика профильная	2019	0	0	0
	2020	6	72	18
	2021	7	88	27



Динамика среднего балла по предметам.



Динамика доли не преодолевших порог участников по предметам.

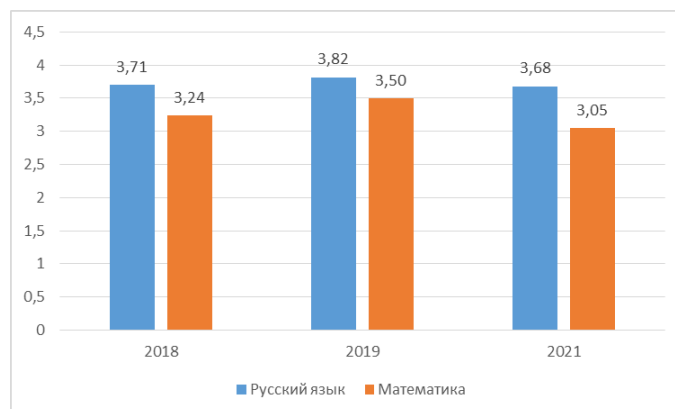
2. Динамика результатов государственной итоговой аттестации выпускников 9 классов

Распределение баллов среди участников ГИА-9 по русскому языку в 2018-2021 гг.

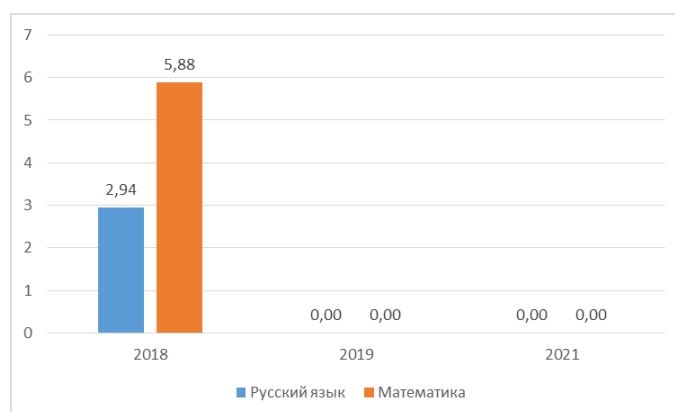
Предмет	Год	Количество участников	Максимальный балл	Минимальный балл
Русский язык	2018	34	5	2
	2019	33	5	3
	2021	22	5	3

Распределение баллов среди участников ГИА-9 по математике в 2018-2021 гг.

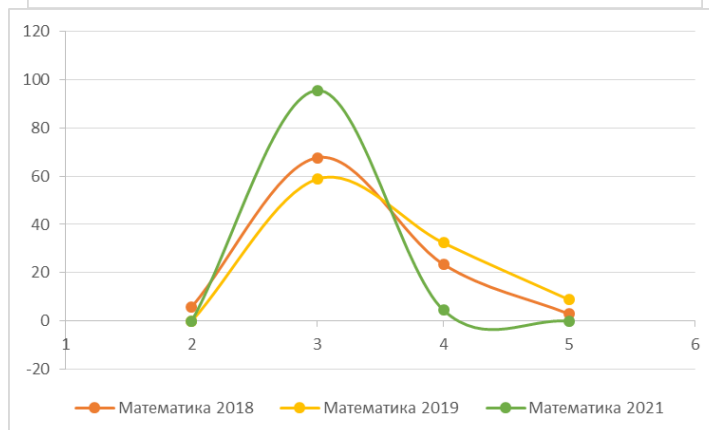
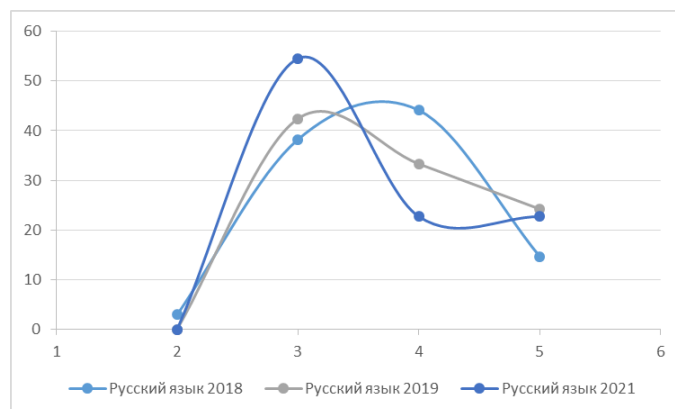
Предмет	Год	Количество участников	Максимальный балл	Минимальный балл
Математика	2018	34	5	2
	2019	34	5	3
	2021	22	4	3



Динамика среднего балла по предметам.



Динамика доли не преодолевших порог участников по предметам.



Динамика долей участников ОГЭ, получивших ту или иную оценку по предметам.

Из графиков динамики долей участников ОГЭ, получивших ту или иную оценку, заметно снижение качества обучения как по русскому языку, так и по математике.

3. Динамики результатов всероссийских проверочных работ

Русский язык

Год	Кол-во участников	Доля 2	Доля 3	Доля 4	Доля 5
2019	22	31,80	40,90	18,20	9,10
2020	15	0	20	60	20
2021	15	6,67	46,67	46,67	0

Математика

Предмет	Кол-во участников	Доля 2	Доля 3	Доля 4	Доля 5
2019	19	5,30	26,30	52,60	15,80
2020	14	0	35,71	28,57	35,71
2021	15	0	46,67	46,67	6,67

Сравнение отметок с отметками по журналу ВПР в 2020 и 2021 годах (данные сравнения отметок с отметками по журналу ВПР за 2019 год недоступны для загрузки с портала ФИС ОКО).

Русский язык, 2020 г.

Группы участников	Кол-во участников	%
Муниципальное бюджетное общеобразовательное учреждение «Средняя общеобразовательная школа № 42 г. Владивостока»		
Понизили (Отметка < Отметка по журналу) %	1	6,67
Подтвердили (Отметка = Отметке по журналу) %	14	93,33
Повысили (Отметка > Отметка по журналу) %	0	0
Всего	15	100

Математика, 2020 г.

Группы участников	Кол-во участников	%
муниципальное бюджетное общеобразовательное учреждение «Средняя общеобразовательная школа № 42 г. Владивостока»		
Понизили (Отметка < Отметка по журналу) %	5	35,71
Подтвердили (Отметка = Отметке по журналу) %	6	42,86
Повысили (Отметка > Отметка по журналу) %	3	21,43
Всего	14	100

Русский язык, 2021 г.

Группы участников	Кол-во участнико в	%
муниципальное бюджетное общеобразовательное учреждение «Средняя общеобразовательная школа № 42 г. Владивостока»		
Понизили (Отметка < Отметка по журналу) %	4	26,67
Подтвердили (Отметка = Отметке по журналу) %	11	73,33
Повысили (Отметка > Отметка по журналу) %	0	0
Всего	15	100

Математика, 2021 г.

Группы участников	Кол-во участнико в	%
муниципальное бюджетное общеобразовательное учреждение «Средняя общеобразовательная школа № 42 г. Владивостока»		
Понизили (Отметка < Отметка по журналу) %	2	13,33
Подтвердили (Отметка = Отметке по журналу) %	12	80
Повысили (Отметка > Отметка по журналу) %	1	6,67
Всего	15	100

Муниципальное бюджетное общеобразовательное учреждение «Средняя общеобразовательная школа № 58 г. Владивостока»

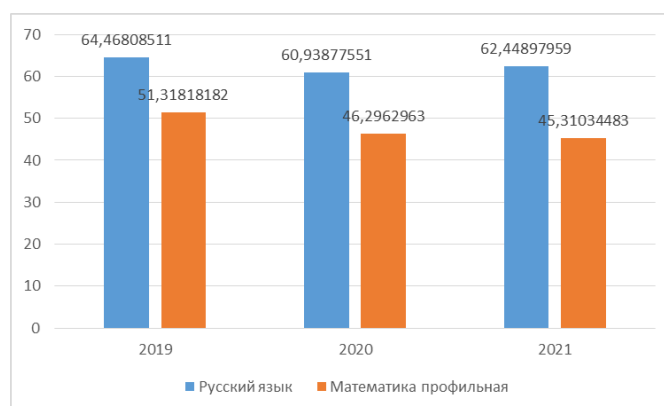
1. Динамика результатов государственной итоговой аттестации выпускников 11 классов

Распределение баллов среди участников ГИА-11 по русскому языку в 2019-2021 гг.

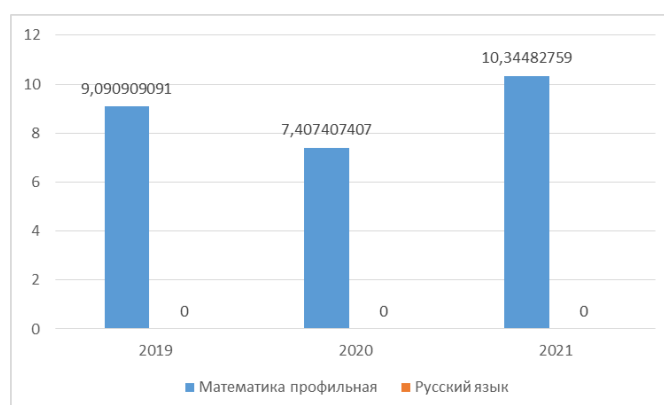
Предмет	Год	Количество участников	Максимальный балл	Минимальный балл
Русский язык	2019	47	94	34
	2020	49	96	40
	2021	49	86	46

Распределение баллов среди участников ГИА-11 по математике в 2019-2021 гг.

Предмет	Год	Количество участников	Максимальный балл	Минимальный балл
Математика профильная	2019	22	88	18
	2020	27	70	18
	2021	29	76	14



Динамика среднего балла по предметам.



Динамика доли не преодолевших порог участников по предметам.

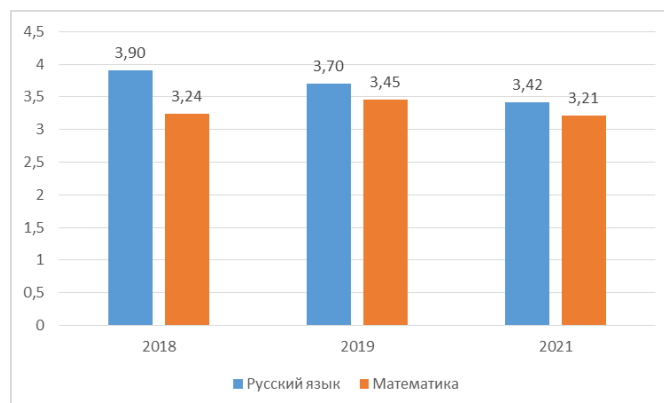
2. Динамика результатов государственной итоговой аттестации выпускников 9 классов

Распределение баллов среди участников ГИА-9 по русскому языку в 2018-2021 гг.

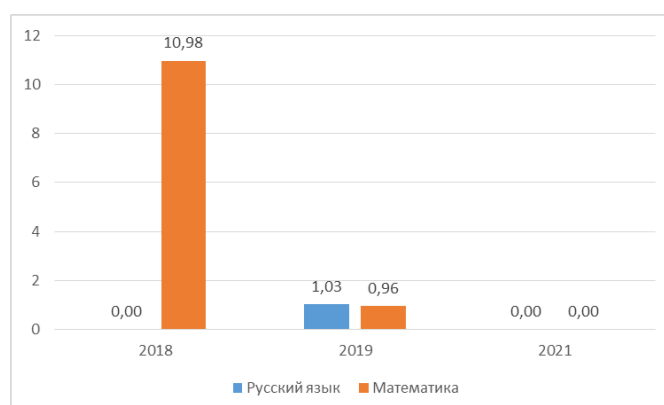
Предмет	Год	Количество участников	Максимальный балл	Минимальный балл
Русский язык	2018	82	5	3
	2019	97	5	2
	2021	81	5	3

Распределение баллов среди участников ГИА-9 по математике в 2018-2021 гг.

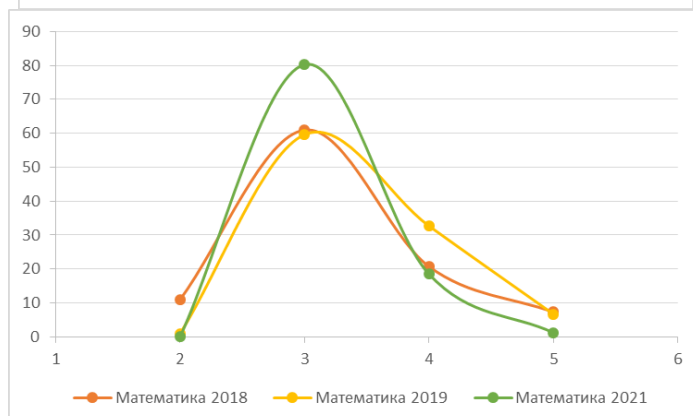
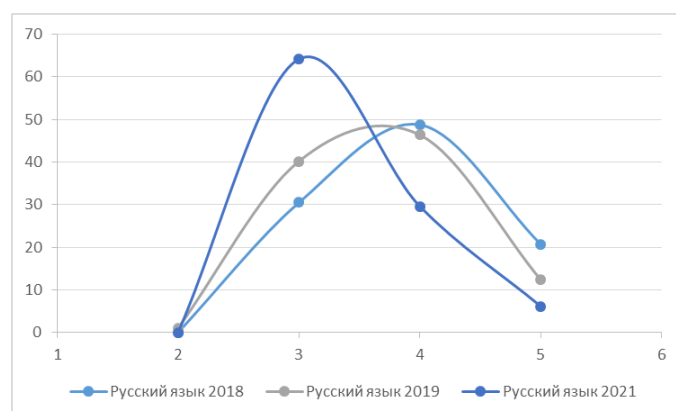
Предмет	Год	Количество участников	Максимальный балл	Минимальный балл
Математика	2018	82	5	2
	2019	104	5	2
	2021	81	5	3



Динамика среднего балла по предметам.



Динамика доли не преодолевших порог участников по предметам.



Динамика долей участников ОГЭ, получивших ту или иную оценку по предметам.

Из графиков динамики долей участников ОГЭ, получивших ту или иную оценку, заметно постепенное снижение качества обучения как по русскому языку, так и по математике.

3. Динамики результатов всероссийских проверочных работ

Русский язык

Год	Кол-во участников	Доля 2	Доля 3	Доля 4	Доля 5
2019	83	18,10	55,40	19,30	7,20
2020	99	60,61	24,24	15,15	0
2021	92	11,96	50	28,26	9,78

Математика

Год	Кол-во участников	Доля 2	Доля 3	Доля 4	Доля 5
2019	79	12,70	30,40	45,60	11,40
2020	99	5,05	31,31	43,43	20,2
2021	100	7	59	29	5

Сравнение отметок с отметками по журналу ВПР в 2020 и 2021 годах (данные сравнения отметок с отметками по журналу ВПР за 2019 год недоступны для выгрузки с портала ФИС ОКО).

Русский язык, 2020 г.

Группы участников	Кол-во участников	%
муниципальное бюджетное общеобразовательное учреждение «Средняя общеобразовательная школа № 58 г. Владивостока»		
Понизили (Отметка < Отметка по журналу) %	92	92,93
Подтвердили (Отметка = Отметке по журналу) %	7	7,07
Повысили (Отметка > Отметка по журналу) %	0	0
Всего	99	100

Математика, 2020 г.

Группы участников	Кол-во участников	%
муниципальное бюджетное общеобразовательное учреждение «Средняя общеобразовательная школа № 58 г. Владивостока»		
Понизили (Отметка < Отметка по журналу) %	23	23,23
Подтвердили (Отметка = Отметке по журналу) %	59	59,6
Повысили (Отметка > Отметка по журналу) %	17	17,17
Всего	99	100

Русский язык, 2021 г.

Группы участников	Кол-во участников	%
муниципальное бюджетное общеобразовательное учреждение «Средняя общеобразовательная школа № 58 г. Владивостока»		
Понизили (Отметка < Отметка по журналу) %	26	28,26
Подтвердили (Отметка = Отметке по журналу) %	57	61,96

Повысили (Отметка > Отметка по журналу) %	9	9,78
Всего	92	100

Математика, 2021 г.

Группы участников	Кол-во участников	%
муниципальное бюджетное общеобразовательное учреждение «Средняя общеобразовательная школа № 58 г. Владивостока»		
Понизили (Отметка < Отметка по журналу) %	37	37
Подтвердили (Отметка = Отметке по журналу) %	54	54
Повысили (Отметка > Отметка по журналу) %	9	9
Всего	100	100

**Муниципальное бюджетное общеобразовательное учреждение
«Средняя общеобразовательная школа № 61 г. Владивостока»**

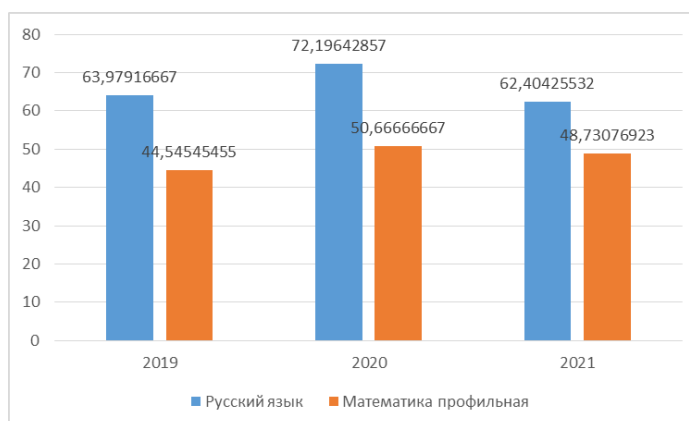
**1. Динамика результатов государственной итоговой аттестации
выпускников 11 классов**

**Распределение баллов среди участников ГИА-11
по русскому языку в 2019-2021 гг.**

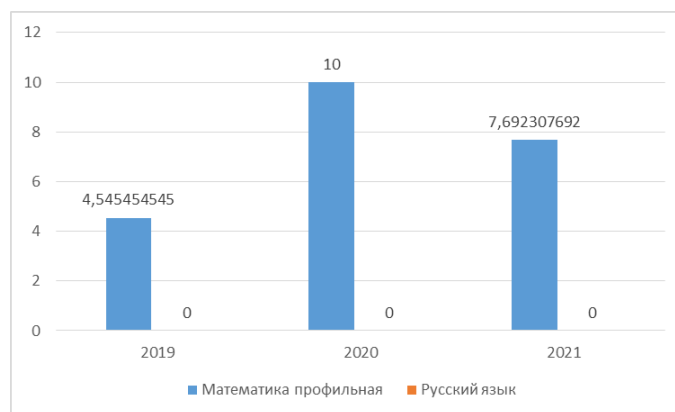
Предмет	Год	Количество участников	Максимальный балл	Минимальный балл
Русский язык	2019	48	91	40
	2020	56	98	49
	2021	47	100	32

**Распределение баллов среди участников ГИА-11
по математике в 2019-2021 гг.**

Предмет	Год	Количество участников	Максимальный балл	Минимальный балл
Математика профильная	2019	22	70	23
	2020	30	76	18
	2021	26	72	18



Динамика среднего балла по предметам.



Динамика доли не преодолевших порог участников по предметам.

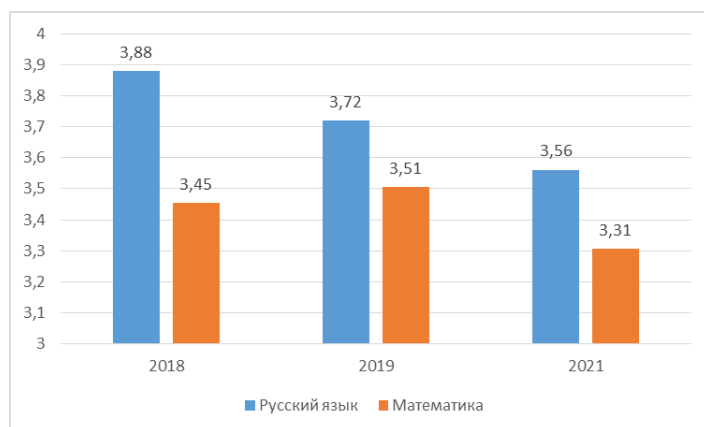
2. Динамика результатов государственной итоговой аттестации выпускников 9 классов

Распределение баллов среди участников ГИА-9 по русскому языку в 2018-2021 гг.

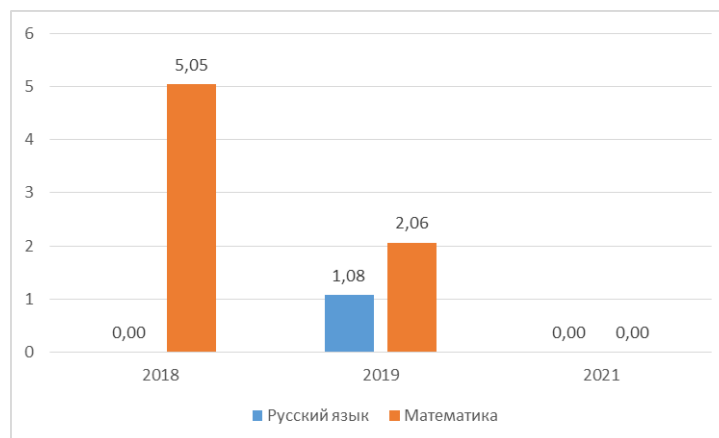
Предмет	Год	Количество участников	Максимальный балл	Минимальный балл
Русский язык	2018	99	5	3
	2019	93	5	2
	2021	114	5	3

Распределение баллов среди участников ГИА-9 по математике в 2018-2021 гг.

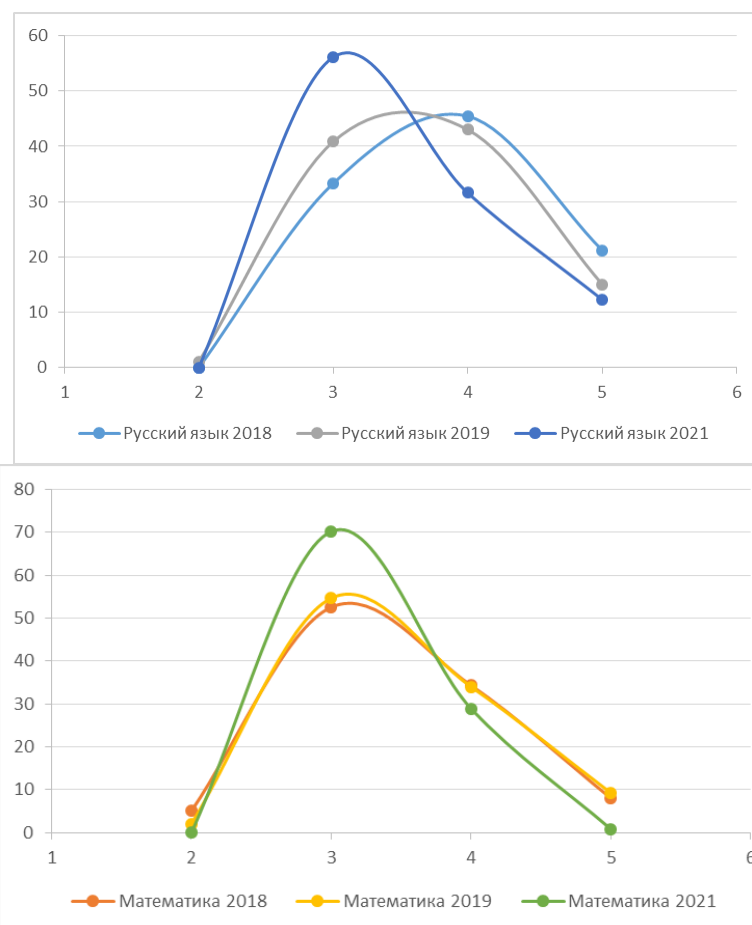
Предмет	Год	Количество участников	Максимальный балл	Минимальный балл
Математика	2018	99	5	2
	2019	97	5	2
	2021	114	5	3



Динамика среднего балла по предметам.



Динамика доли не преодолевших порог участников по предметам.



Динамика долей участников ОГЭ, получивших ту или иную оценку по предметам.

Из графиков динамики долей участников ОГЭ, получивших ту или иную оценку, заметно постепенное снижение качества обучения как по русскому языку, так и по математике.

3. Динамики результатов всероссийских проверочных работ

Русский язык

Год	Кол-во участников	Доля 2	Доля 3	Доля 4	Доля 5
2019	88	26,10	25,00	30,70	18,20

2020	97	31,96	43,3	23,71	1,03
2021	97	22,68	32,99	26,8	17,53

Математика

Год	Кол-во участников	Доля 2	Доля 3	Доля 4	Доля 5
2019	84	33,30	38,10	21,40	7,10
2020	98	14,29	37,76	29,59	18,37
2021	101	0	38,61	47,52	13,86

Сравнение отметок с отметками по журналу ВПР в 2020 и 2021 годах (данные сравнения отметок с отметками по журналу ВПР за 2019 год недоступны для выгрузки с портала ФИС ОКО).

Русский язык, 2020 г.

Группы участников	Кол-во участников	%
муниципальное бюджетное общеобразовательное учреждение «Средняя общеобразовательная школа № 61 г. Владивостока»		
Понизили (Отметка < Отметка по журналу) %	64	65,98
Подтвердили (Отметка = Отметке по журналу) %	28	28,87
Повысили (Отметка > Отметка по журналу) %	5	5,15
Всего	97	100

Математика, 2020 г.

Группы участников	Кол-во участников	%
муниципальное бюджетное общеобразовательное учреждение «Средняя общеобразовательная школа № 61 г. Владивостока»		
Понизили (Отметка < Отметка по журналу) %	46	46,94
Подтвердили (Отметка = Отметке по журналу) %	38	38,78
Повысили (Отметка > Отметка по журналу) %	14	14,29
Всего	98	100

Русский язык, 2021 г.

Группы участников	Кол-во участников	%
муниципальное бюджетное общеобразовательное учреждение «Средняя общеобразовательная школа № 61 г. Владивостока»		
Понизили (Отметка < Отметка по журналу) %	33	34,02
Подтвердили (Отметка = Отметке по журналу) %	45	46,39
Повысили (Отметка > Отметка по журналу) %	19	19,59
Всего	97	100

Математика, 2021 г.

Группы участников	Кол-во участников	%
муниципальное бюджетное общеобразовательное учреждение «Средняя общеобразовательная школа № 61 г. Владивостока»		
Понизили (Отметка < Отметка по журналу) %	22	21,78

Подтвердили (Отметка = Отметке по журналу) %	52	51,49
Повысили (Отметка > Отметка по журналу) %	27	26,73
Всего	101	100

**Муниципальное бюджетное общеобразовательное учреждение
«Средняя общеобразовательная школа № 66 г. Владивостока»**

**1. Динамика результатов государственной итоговой аттестации
выпускников 11 классов**

**Распределение баллов среди участников ГИА-11
по русскому языку в 2019-2021 гг.**

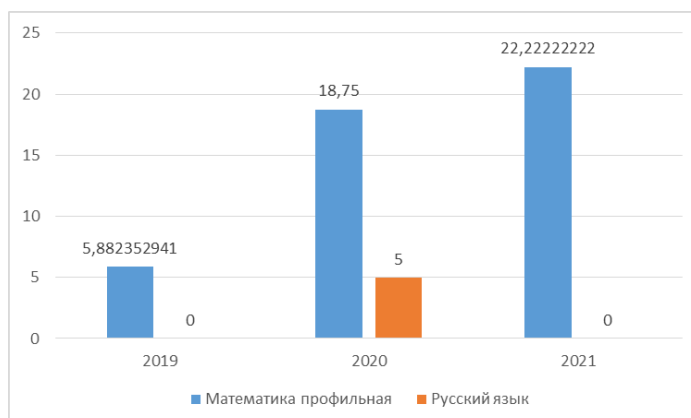
Предмет	Год	Количество участников	Максимальный балл	Минимальный балл
Русский язык	2019	29	89	40
	2020	20	87	22
	2021	24	92	46

**Распределение баллов среди участников ГИА-11
по математике в 2019-2021 гг.**

Предмет	Год	Количество участников	Максимальный балл	Минимальный балл
Математика профильная	2019	17	70	14
	2020	16	68	9
	2021	18	68	18



Динамика среднего балла по предметам.



Динамика доли не преодолевших порог участников по предметам.

**2. Динамика результатов государственной итоговой аттестации
выпускников 9 классов**

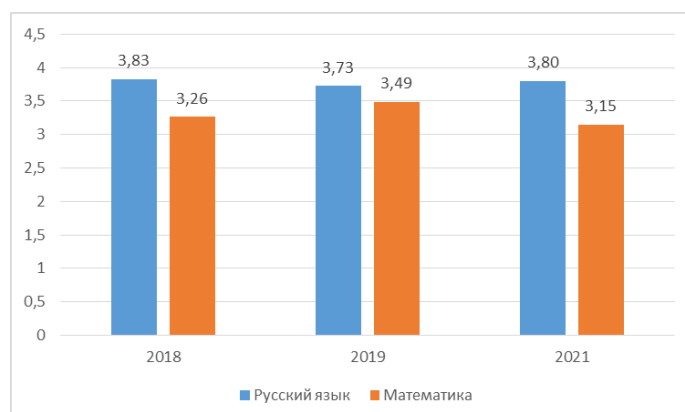
**Распределение баллов среди участников ГИА-9
по русскому языку в 2018-2021 гг.**

Предмет	Год	Количество участников	Максимальный балл	Минимальный балл
Русский язык	2018	53	5	2
	2019	51	5	3
	2021	46	5	3

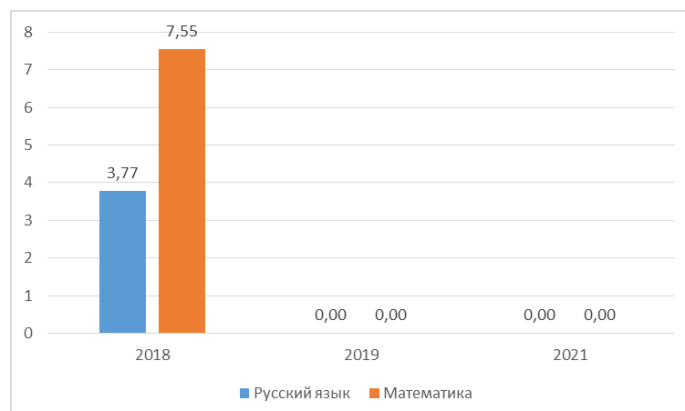
**Распределение баллов среди участников ГИА-9
по математике в 2018-2021 гг.**

Предмет	Год	Количество участников	Максимальный балл	Минимальный балл
---------	-----	-----------------------	-------------------	------------------

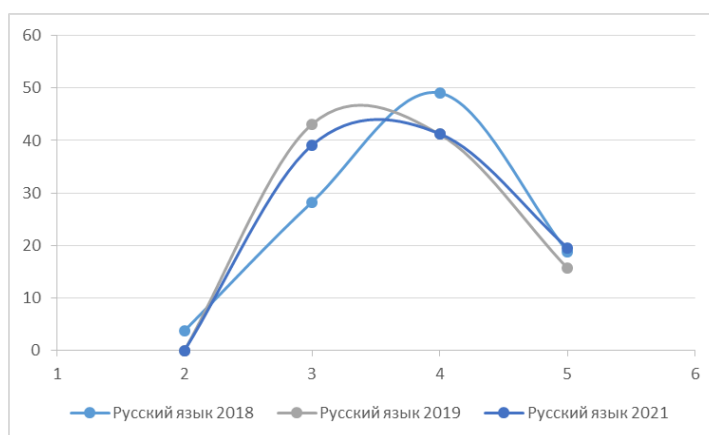
Математика	2018	53	5	2
	2019	53	5	3
	2021	46	4	3

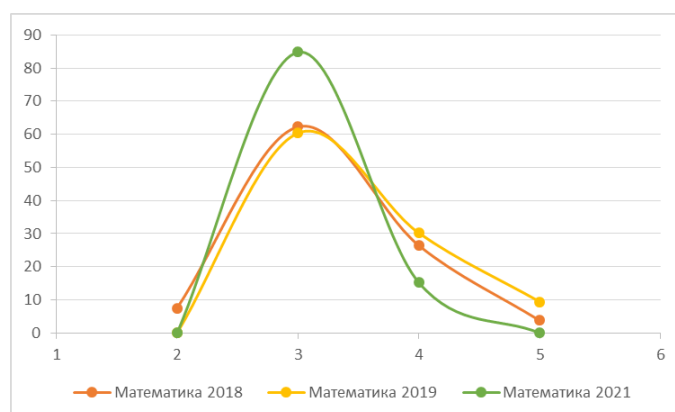


Динамика среднего балла по предметам.



Динамика доли не преодолевших порог участников по предметам.





Динамика долей участников ОГЭ,
получивших ту или иную оценку по предметам.

Из графиков динамики долей участников ОГЭ, получивших ту или иную оценку, заметно постепенное снижение качества обучения в незначительной степени по русскому языку, и в значительной – по математике.

3. Динамики результатов всероссийских проверочных работ

Русский язык

Год	Кол-во участников	Доля 2	Доля 3	Доля 4	Доля 5
2019	51	19,60	54,90	23,50	2,00
2020	48	8,33	52,08	25	14,58
2021	49	8,16	38,78	42,86	10,2

Математика

Год	Кол-во участников	Доля 2	Доля 3	Доля 4	Доля 5
2019	54	13,00	42,60	37,00	7,40
2020	45	6,67	48,89	26,67	17,78
2021	49	10,2	42,86	36,73	10,2

Сравнение отметок с отметками по журналу ВПР в 2020 и 2021 годах (данные сравнения отметок с отметками по журналу ВПР за 2019 год недоступны для выгрузки с портала ФИС ОКО).

Русский язык, 2020 г.

Группы участников	Кол-во участников	%
муниципальное бюджетное общеобразовательное учреждение «Средняя общеобразовательная школа № 66 г. Владивостока»		
Понизили (Отметка < Отметка по журналу) %	21	43,75
Подтвердили (Отметка = Отметке по журналу) %	19	39,58
Повысили (Отметка > Отметка по журналу) %	8	16,67
Всего	48	100

Математика, 2020 г.

Группы участников	Кол-во участников	%
муниципальное бюджетное общеобразовательное учреждение «Средняя общеобразовательная школа № 66 г. Владивостока»		
Понизили (Отметка < Отметка по журналу) %	10	22,22
Подтвердили (Отметка = Отметке по журналу) %	24	53,33
Повысили (Отметка > Отметка по журналу) %	11	24,44
Всего	45	100

Русский язык, 2021 г.

Группы участников	Кол-во участников	%
муниципальное бюджетное общеобразовательное учреждение «Средняя общеобразовательная школа № 66 г. Владивостока»		
Понизили (Отметка < Отметка по журналу) %	12	24,49
Подтвердили (Отметка = Отметке по журналу) %	28	57,14
Повысили (Отметка > Отметка по журналу) %	9	18,37
Всего	49	100

Математика, 2021 г.

Группы участников	Кол-во участников	%
муниципальное бюджетное общеобразовательное учреждение «Средняя общеобразовательная школа № 66 г. Владивостока»		
Понизили (Отметка < Отметка по журналу) %	12	24,49
Подтвердили (Отметка = Отметке по журналу) %	32	65,31
Повысили (Отметка > Отметка по журналу) %	5	10,2
Всего	49	100

**Муниципальное бюджетное общеобразовательное учреждение
«Средняя общеобразовательная школа № 68 г. Владивостока»**

**1. Динамика результатов государственной итоговой аттестации
выпускников 11 классов**

**Распределение баллов среди участников ГИА-11
по русскому языку в 2019-2021 гг.**

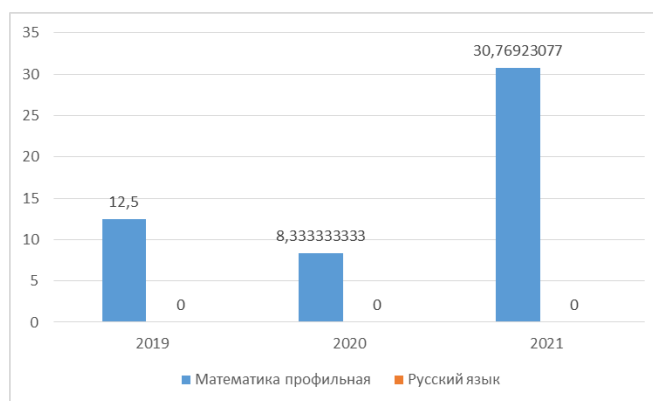
Предмет	Год	Количество участников	Максимальный балл	Минимальный балл
Русский язык	2019	24	89	41
	2020	17	94	40
	2021	28	90	43

**Распределение баллов среди участников ГИА-11
по математике в 2019-2021 гг.**

Предмет	Год	Количество участников	Максимальный балл	Минимальный балл
Математика профильная	2019	8	68	23
	2020	12	70	14
	2021	13	74	9



Динамика среднего балла по предметам.



Динамика доли не преодолевших порог участников по предметам.

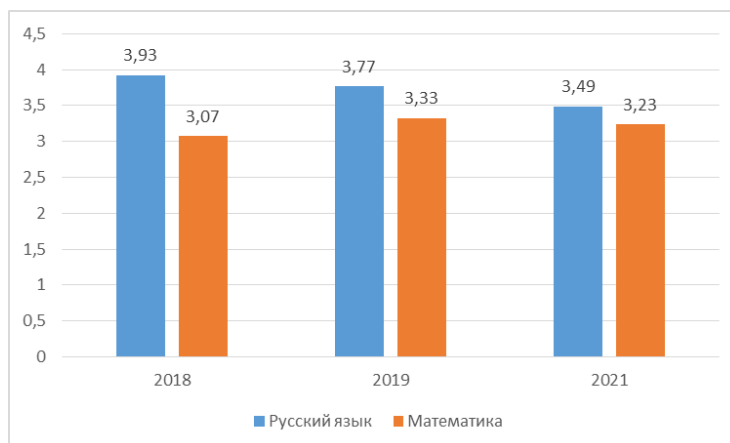
**2. Динамика результатов государственной итоговой аттестации
выпускников 9 классов**

**Распределение баллов среди участников ГИА-9
по русскому языку в 2018-2021 гг.**

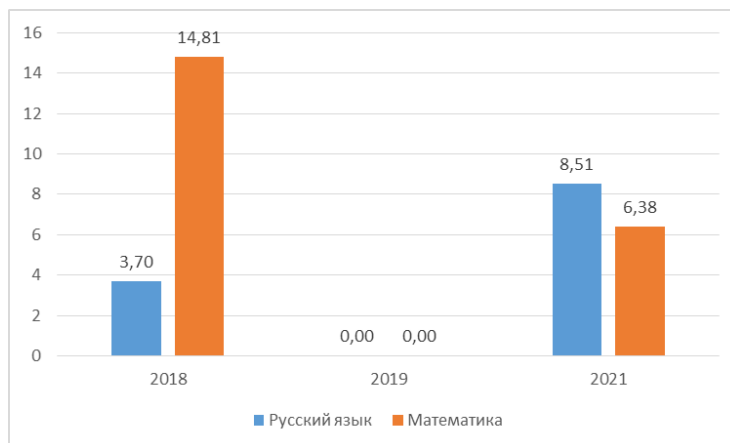
Предмет	Год	Количество участников	Максимальный балл	Минимальный балл
Русский язык	2018	27	5	2
	2019	53	5	3
	2021	47	5	2

**Распределение баллов среди участников ГИА-9
по математике в 2018-2021 гг.**

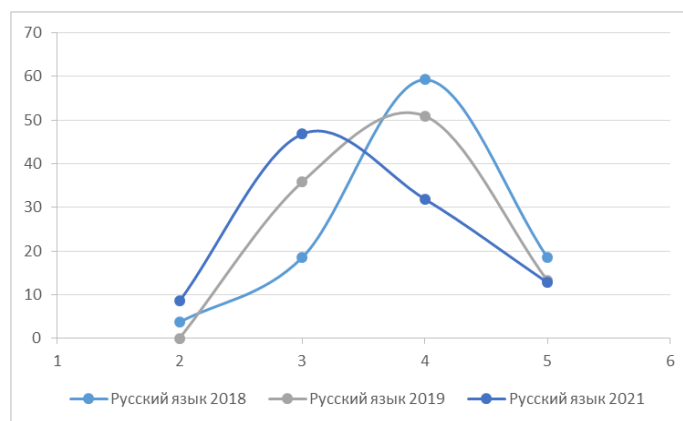
Предмет	Год	Количество участников	Максимальный балл	Минимальный балл
Математика	2018	27	4	2
	2019	55	5	3
	2021	47	4	2

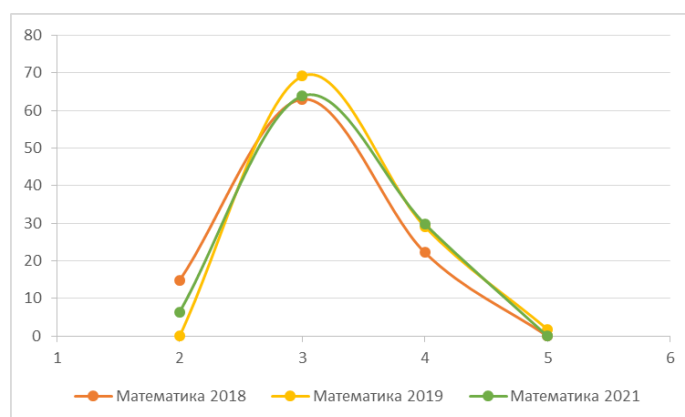


Динамика среднего балла по предметам.



Динамика доли не преодолевших порог участников по предметам.





Динамика долей участников ОГЭ,
получивших ту или иную оценку по предметам.

Из графиков динамики долей участников ОГЭ, получивших ту или иную оценку, заметно снижение качества обучения по русскому языку. По математике такой тенденции не наблюдается.

3. Динамики результатов всероссийских проверочных работ

Русский язык

Предмет	Кол-во участников	Доля 2	Доля 3	Доля 4	Доля 5
2019	43	27,90	48,80	23,30	0,00
2020	45	15,56	42,22	28,89	13,33
2021	47	8,51	57,45	31,91	2,13

Математика

Предмет	Кол-во участников	Доля 2	Доля 3	Доля 4	Доля 5
2019	45	28,90	64,40	6,70	0,00
2020	41	24,39	39,02	21,95	14,63
2021	48	37,5	52,08	10,42	0

Сравнение отметок с отметками по журналу ВПР в 2020 и 2021 годах (данные сравнения отметок с отметками по журналу ВПР за 2019 год недоступны для загрузки с портала ФИС ОКО).

Русский язык, 2020 г.

Группы участников	Кол-во участников	%
муниципальное бюджетное общеобразовательное учреждение «Средняя общеобразовательная школа № 68 г. Владивостока»		
Понизили (Отметка < Отметка по журналу) %	11	24,44
Подтвердили (Отметка = Отметке по журналу) %	28	62,22
Повысили (Отметка > Отметка по журналу) %	6	13,33
Всего	45	100

Математика, 2020 г.

Группы участников	Кол-во участников	%
муниципальное бюджетное общеобразовательное учреждение «Средняя общеобразовательная школа № 68 г. Владивостока»		
Понизили (Отметка < Отметка по журналу) %	23	56,1
Подтвердили (Отметка = Отметке по журналу) %	14	34,15
Повысили (Отметка > Отметка по журналу) %	4	9,76
Всего	41	100

Русский язык, 2021 г.

Группы участников	Кол-во участников	%
муниципальное бюджетное общеобразовательное учреждение «Средняя общеобразовательная школа № 68 г. Владивостока»		
Понизили (Отметка < Отметка по журналу) %	4	8,51
Подтвердили (Отметка = Отметке по журналу) %	43	91,49
Повысили (Отметка > Отметка по журналу) %	0	0
Всего	47	100

Математика, 2021 г.

Группы участников	Кол-во участников	%
муниципальное бюджетное общеобразовательное учреждение «Средняя общеобразовательная школа № 68 г. Владивостока»		
Понизили (Отметка < Отметка по журналу) %	35	72,92
Подтвердили (Отметка = Отметке по журналу) %	12	25
Повысили (Отметка > Отметка по журналу) %	1	2,08
Всего	48	100

**Муниципальное бюджетное общеобразовательное учреждение
«Средняя общеобразовательная школа № 43 г. Владивостока»**

**1. Динамика результатов государственной итоговой аттестации
выпускников 11 классов**

**Распределение баллов среди участников ГИА-11
по русскому языку в 2019-2021 гг.**

Предмет	Год	Количество участников	Максимальный балл	Минимальный балл
Русский язык	2019	17	69	34
	2020	0	0	0
	2021	0	0	0

**Распределение баллов среди участников ГИА-11
по математике в 2019-2021 гг.**

Предмет	Год	Количество участников	Максимальный балл	Минимальный балл
Математика профильная	2019	10	45	23
	2020	0	0	0
	2021	0	0	0

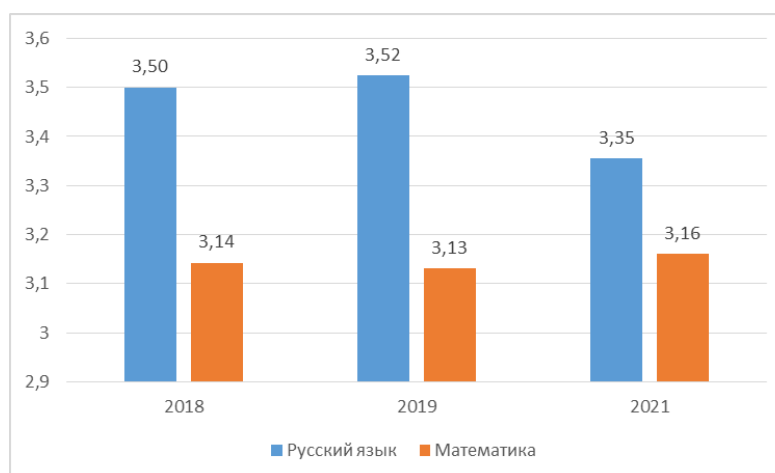
**2. Динамика результатов государственной итоговой аттестации
выпускников 9 классов**

**Распределение баллов среди участников ГИА-9
по русскому языку в 2018-2021 гг.**

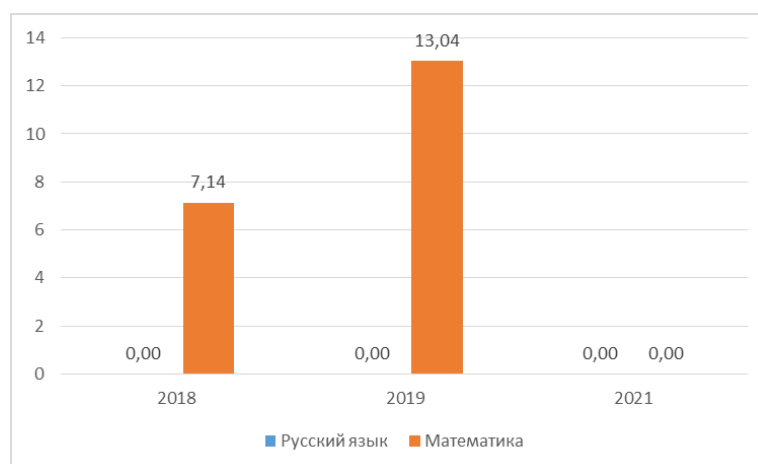
Предмет	Год	Количество участников	Максимальный балл	Минимальный балл
Русский язык	2018	42	5	3
	2019	21	5	3
	2021	31	4	3

**Распределение баллов среди участников ГИА-9
по математике в 2018-2021 гг.**

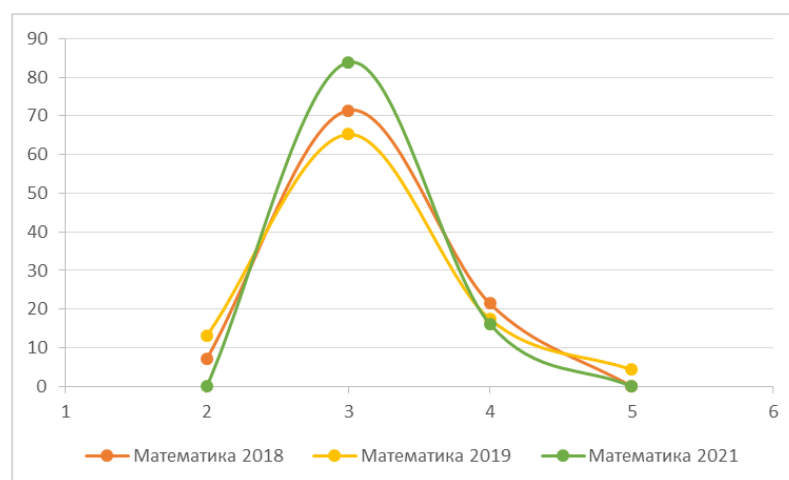
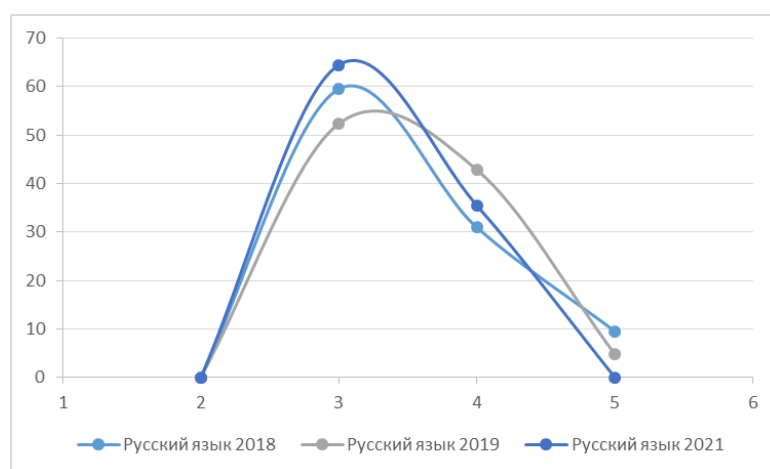
Предмет	Год	Количество участников	Максимальный балл	Минимальный балл
Математика	2018	42	4	2
	2019	23	5	2
	2021	31	4	3



Динамика среднего балла по предметам.



Динамика доли не преодолевших порог участников по предметам.



Динамика долей участников ОГЭ, получивших ту или иную оценку по предметам.

Заметного изменения качества обучения или степени обученности за последние годы не наблюдается.

3. Динамики результатов всероссийских проверочных работ

Русский язык

Предмет	Кол-во участников	Доля 2	Доля 3	Доля 4	Доля 5
---------	-------------------	--------	--------	--------	--------

2019	53	28,30	54,70	15,10	1,90
2020	40	37,5	32,5	22,5	7,5
2021	42	9,52	64,29	23,81	2,38

Математика

Предмет	Кол-во участников	Доля 2	Доля 3	Доля 4	Доля 5
2019	51	58,80	27,50	13,70	0,00
2020	44	13,64	54,55	22,73	9,09
2021	41	0	68,29	24,39	7,32

Сравнение отметок с отметками по журналу ВПР в 2020 и 2021 годах (данные сравнения отметок с отметками по журналу ВПР за 2019 год недоступны для выгрузки с портала ФИС ОКО).

Русский язык, 2020 г.

Группы участников	Кол-во участников	%
муниципальное бюджетное общеобразовательное учреждение «Средняя общеобразовательная школа № 43 г. Владивостока»		
Понизили (Отметка < Отметка по журналу) %	15	37,5
Подтвердили (Отметка = Отметке по журналу) %	25	62,5
Повысили (Отметка > Отметка по журналу) %	0	0
Всего	40	100

Математика, 2020 г.

Группы участников	Кол-во участников	%
муниципальное бюджетное общеобразовательное учреждение «Средняя общеобразовательная школа № 43 г. Владивостока»		
Понизили (Отметка < Отметка по журналу) %	6	13,64
Подтвердили (Отметка = Отметке по журналу) %	26	59,09
Повысили (Отметка > Отметка по журналу) %	12	27,27
Всего	44	100

Русский язык, 2021 г.

Группы участников	Кол-во участников	%
муниципальное бюджетное общеобразовательное учреждение «Средняя общеобразовательная школа № 43 г. Владивостока»		
Понизили (Отметка < Отметка по журналу) %	11	26,19
Подтвердили (Отметка = Отметке по журналу) %	31	73,81
Повысили (Отметка > Отметка по журналу) %	0	0
Всего	42	100

Математика, 2021 г.

Группы участников	Кол-во участников	%
муниципальное бюджетное общеобразовательное учреждение «Средняя общеобразовательная школа № 43 г. Владивостока»		
Понизили (Отметка < Отметка по журналу) %	13	31,71
Подтвердили (Отметка = Отметке по журналу) %	23	56,1
Повысили (Отметка > Отметка по журналу) %	5	12,2
Всего	41	100

Муниципальное бюджетное общеобразовательное учреждение «Средняя общеобразовательная школа № 71 г. Владивостока»

1. Динамика результатов государственной итоговой аттестации выпускников 11 классов

Распределение баллов среди участников ГИА-11 по русскому языку в 2019-2021 гг.

Предмет	Год	Количество участников	Максимальный балл	Минимальный балл
Русский язык	2019	20	76	30
	2020	11	65	40
	2021	7	96	32

Распределение баллов среди участников ГИА-11 по математике в 2019-2021 гг.

Предмет	Год	Количество участников	Максимальный балл	Минимальный балл
Математика профильная	2019	12	50	18
	2020	4	39	23
	2021	4	56	23



Динамика среднего балла по предметам.



Динамика доли не преодолевших порог участников по предметам.

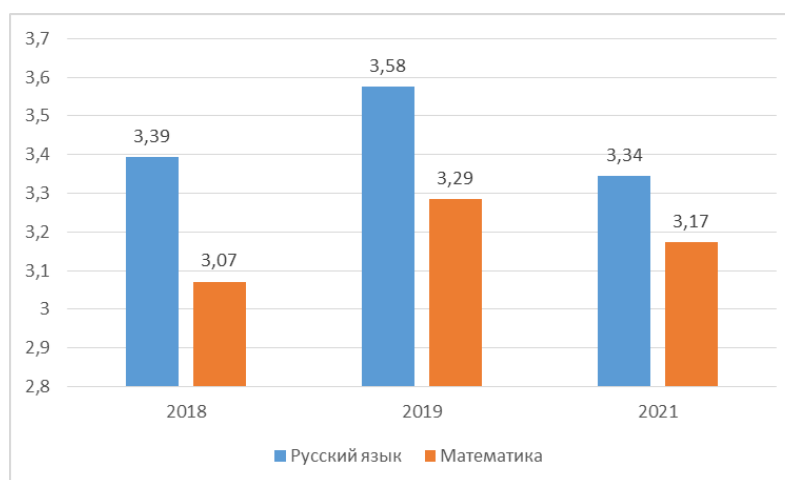
2. Динамика результатов государственной итоговой аттестации выпускников 9 классов

Распределение баллов среди участников ГИА-9 по русскому языку в 2018-2021 гг.

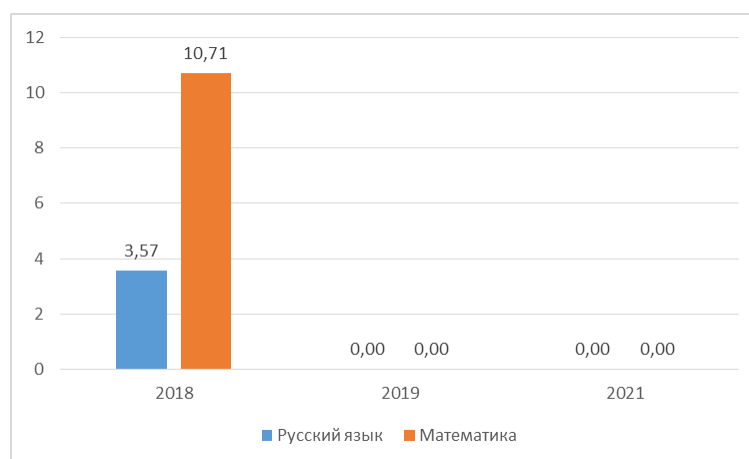
Предмет	Год	Количество участников	Максимальный балл	Минимальный балл
Русский язык	2018	28	5	2
	2019	33	5	3
	2021	29	5	3

Распределение баллов среди участников ГИА-9 по математике в 2018-2021 гг.

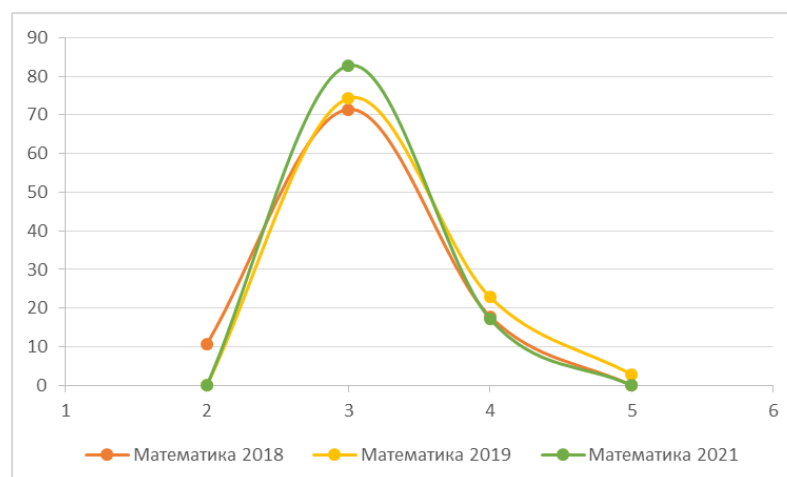
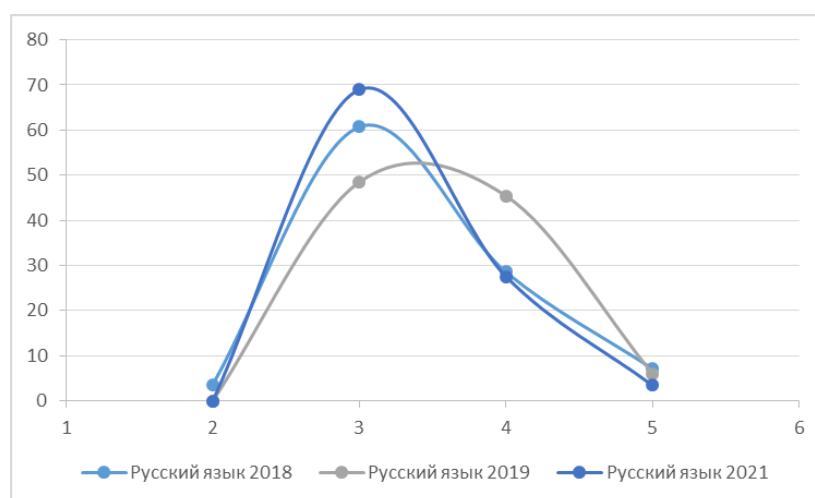
Предмет	Год	Количество участников	Максимальный балл	Минимальный балл
Математика	2018	28	4	2
	2019	35	5	3
	2021	29	4	3



Динамика среднего балла по предметам.



Динамика доли не преодолевших порог участников по предметам.



Динамика долей участников ОГЭ, получивших ту или иную оценку по предметам.

Заметного изменения качества обучения или степени обученности за последние годы не наблюдается.

3. Динамики результатов всероссийских проверочных работ

Русский язык

Год	Кол-во участников	Доля 2	Доля 3	Доля 4	Доля 5
-----	-------------------	--------	--------	--------	--------

2019	35	20,00	28,60	37,10	14,30
2020	40	22,5	67,5	7,5	2,5
2021	43	44,19	34,88	18,6	2,33

Математика

Год	Кол-во участников	Доля 2	Доля 3	Доля 4	Доля 5
2019	33	27,30	39,40	33,30	0,00
2020	36	0	47,22	27,78	25
2021	45	2,22	42,22	44,44	11,11

Сравнение отметок с отметками по журналу ВПР в 2020 и 2021 годах (данные сравнения отметок с отметками по журналу ВПР за 2019 год недоступны для загрузки с портала ФИС ОКО).

Русский язык, 2020 г.

Группы участников	Кол-во участников	%
муниципальное бюджетное общеобразовательное учреждение «Средняя общеобразовательная школа № 71 г. Владивостока»		
Понизили (Отметка < Отметка по журналу) %	26	65
Подтвердили (Отметка = Отметке по журналу) %	14	35
Повысили (Отметка > Отметка по журналу) %	0	0
Всего	40	100

Математика, 2020 г.

Группы участников	Кол-во участников	%
муниципальное бюджетное общеобразовательное учреждение «Средняя общеобразовательная школа № 71 г. Владивостока»		
Понизили (Отметка < Отметка по журналу) %	12	33,33
Подтвердили (Отметка = Отметке по журналу) %	19	52,78
Повысили (Отметка > Отметка по журналу) %	5	13,89
Всего	36	100

Русский язык, 2021 г.

Группы участников	Кол-во участников	%
муниципальное бюджетное общеобразовательное учреждение «Средняя общеобразовательная школа № 71 г. Владивостока»		
Понизили (Отметка < Отметка по журналу) %	24	55,81
Подтвердили (Отметка = Отметке по журналу) %	19	44,19
Повысили (Отметка > Отметка по журналу) %	0	0
Всего	43	100

Математика, 2021 г.

Группы участников	Кол-во участников	%
муниципальное бюджетное общеобразовательное учреждение «Средняя общеобразовательная школа № 71 г. Владивостока»		
Понизили (Отметка < Отметка по журналу) %	16	35,56
Подтвердили (Отметка = Отметке по журналу) %	27	60
Повысили (Отметка > Отметка по журналу) %	2	4,44
Всего	45	100

Муниципальное бюджетное общеобразовательное учреждение «Средняя общеобразовательная школа № 56 г. Владивостока»

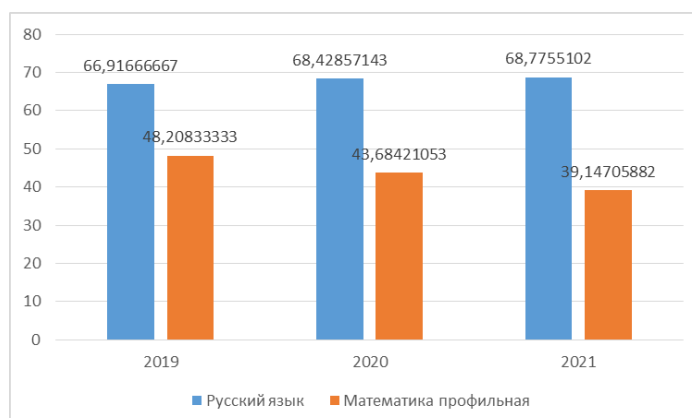
1. Динамика результатов государственной итоговой аттестации выпускников 11 классов

Распределение баллов среди участников ГИА-11 по русскому языку в 2019-2021 гг.

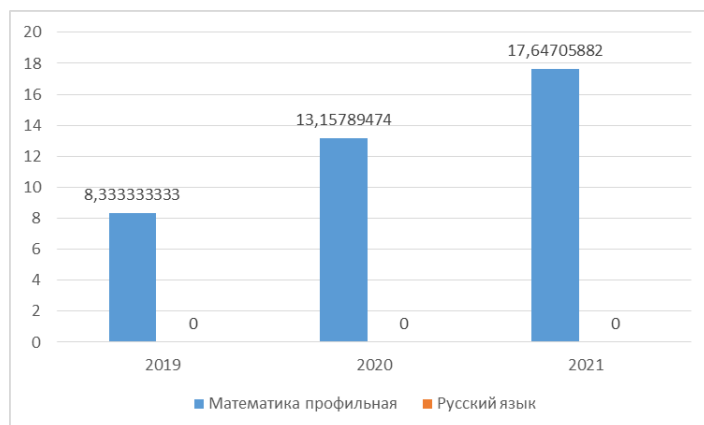
Предмет	Год	Количество участников	Максимальный балл	Минимальный балл
Русский язык	2019	48	91	43
	2020	56	96	36
	2021	49	92	44

Распределение баллов среди участников ГИА-11 по математике в 2019-2021 гг.

Предмет	Год	Количество участников	Максимальный балл	Минимальный балл
Математика профильная	2019	24	78	23
	2020	38	78	5
	2021	34	74	14



Динамика среднего балла по предметам.



Динамика доли не преодолевших порог участников по предметам.

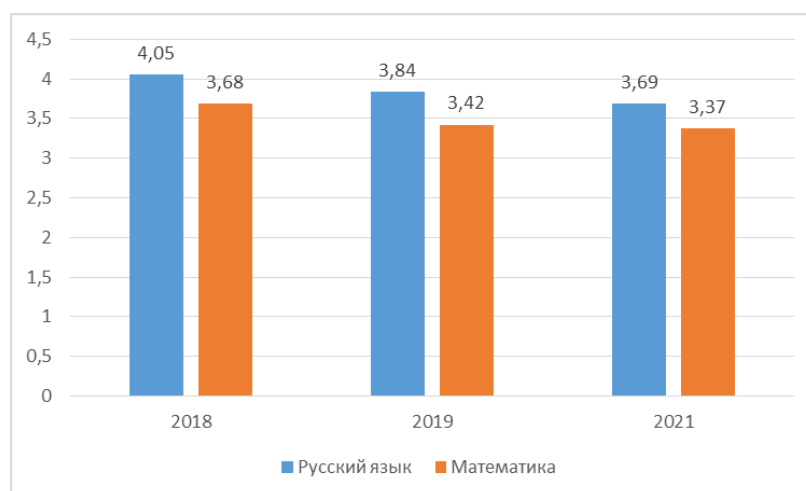
2. Динамика результатов государственной итоговой аттестации выпускников 9 классов

Распределение баллов среди участников ГИА-9 по русскому языку в 2018-2021 гг.

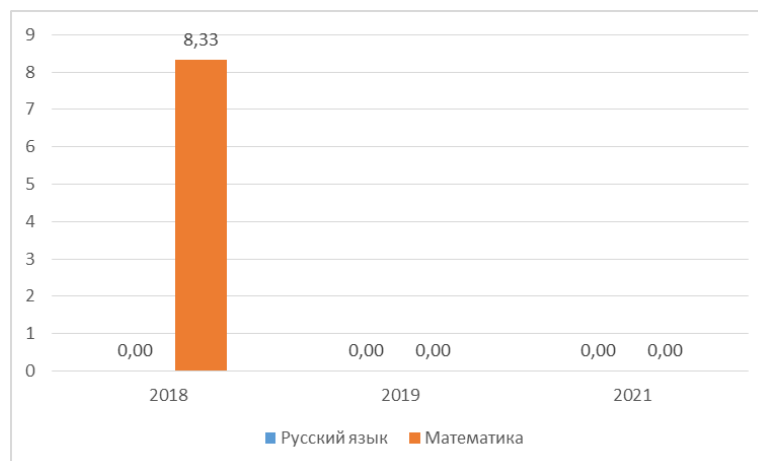
Предмет	Год	Количество участников	Максимальный балл	Минимальный балл
Русский язык	2018	60	5	3
	2019	82	5	3
	2021	89	5	3

Распределение баллов среди участников ГИА-9 по математике в 2018-2021 гг.

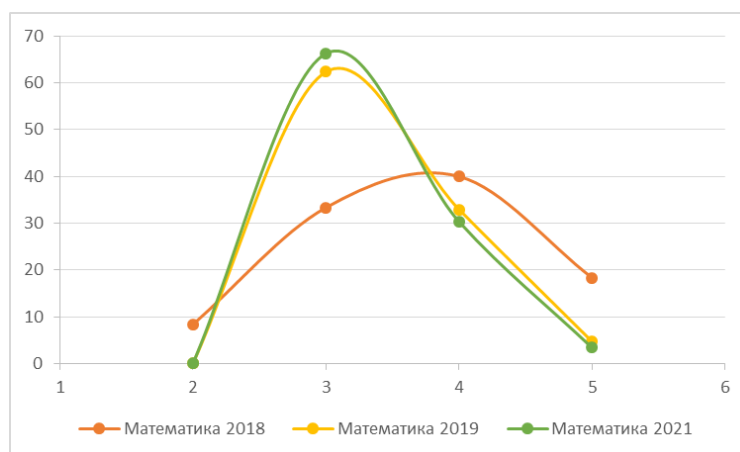
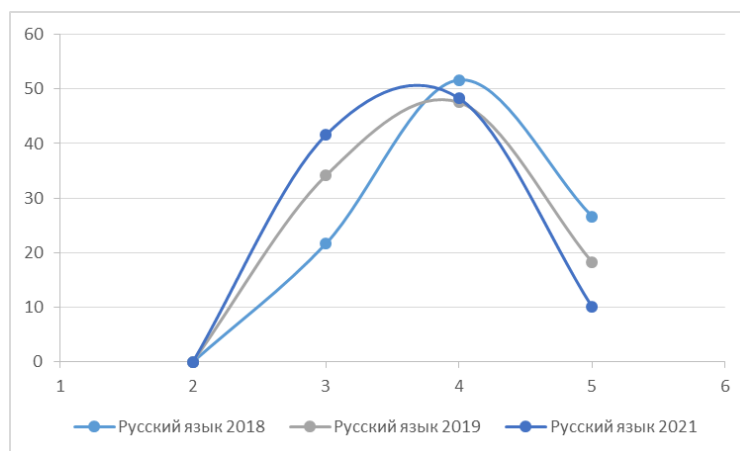
Предмет	Год	Количество участников	Максимальный балл	Минимальный балл
Математика	2018	60	5	2
	2019	85	5	3
	2021	89	5	3



Динамика среднего балла по предметам.



Динамика доли не преодолевших порог участников по предметам.



Динамика долей участников ОГЭ, получивших ту или иную оценку по предметам.

Из графиков динамики долей участников ОГЭ, получивших ту или иную оценку, заметно постепенное снижение качества обучения как по русскому языку, так и по математике.

3. Динамики результатов всероссийских проверочных работ

Русский язык

Предмет	Кол-во участников	Доля 2	Доля 3	Доля 4	Доля 5
---------	-------------------	--------	--------	--------	--------

2019	26	23,10	26,90	42,30	7,70
2020	69	53,62	34,78	8,7	2,9
2021	77	51,95	32,47	14,29	1,3

Математика

Предмет	Кол-во участников	Доля 2	Доля 3	Доля 4	Доля 5
2019	40	42,50	27,50	17,50	12,50
2020	77	25,97	29,87	23,38	20,78
2021	70	22,86	47,14	28,57	1,43

Сравнение отметок с отметками по журналу ВПР в 2020 и 2021 годах (данные сравнения отметок с отметками по журналу ВПР за 2019 год недоступны для выгрузки с портала ФИС ОКО).

Русский язык, 2020 г.

Группы участников	Кол-во участников	%
муниципальное бюджетное общеобразовательное учреждение «Средняя общеобразовательная школа № 56 г. Владивостока»		
Понизили (Отметка < Отметка по журналу) %	57	87,69
Подтвердили (Отметка = Отметке по журналу) %	8	12,31
Повысили (Отметка > Отметка по журналу) %	0	0
Всего	65	100

Математика, 2020 г.

Группы участников	Кол-во участников	%
муниципальное бюджетное общеобразовательное учреждение «Средняя общеобразовательная школа № 56 г. Владивостока»		
Понизили (Отметка < Отметка по журналу) %	27	35,06
Подтвердили (Отметка = Отметке по журналу) %	40	51,95
Повысили (Отметка > Отметка по журналу) %	10	12,99
Всего	77	100

Русский язык, 2021 г.

Группы участников	Кол-во участников	%
муниципальное бюджетное общеобразовательное учреждение «Средняя общеобразовательная школа № 56 г. Владивостока»		
Понизили (Отметка < Отметка по журналу) %	74	96,1
Подтвердили (Отметка = Отметке по журналу) %	3	3,9
Повысили (Отметка > Отметка по журналу) %	0	0
Всего	77	100

Математика, 2021 г.

Группы участников	Кол-во участников	%
муниципальное бюджетное общеобразовательное учреждение «Средняя общеобразовательная школа № 56 г. Владивостока»		
Понизили (Отметка < Отметка по журналу) %	39	55,71
Подтвердили (Отметка = Отметке по журналу) %	23	32,86
Повысили (Отметка > Отметка по журналу) %	8	11,43
Всего	70	100

Муниципальное бюджетное общеобразовательное учреждение «Средняя общеобразовательная школа № 81 г. Владивостока»

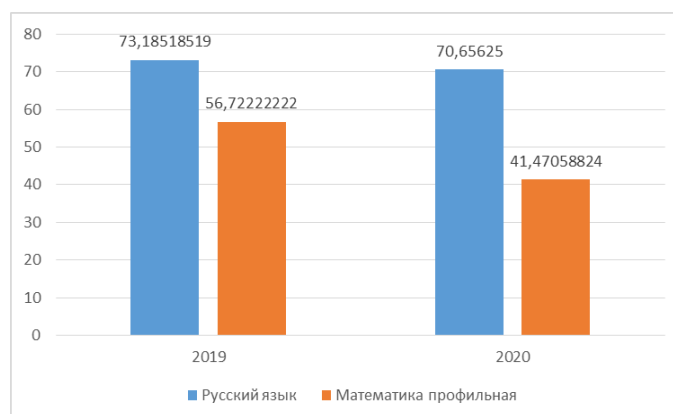
1. Динамика результатов государственной итоговой аттестации выпускников 11 классов

Распределение баллов среди участников ГИА-11 по русскому языку в 2019-2021 гг.

Предмет	Год	Количество участников	Максимальный балл	Минимальный балл
Русский язык	2019	27	98	34
	2020	32	96	50
	2021	0	0	0

Распределение баллов среди участников ГИА-11 по математике в 2019-2021 гг.

Предмет	Год	Количество участников	Максимальный балл	Минимальный балл
Математика профильная	2019	18	86	27
	2020	17	80	9
	2021	18	86	27



Динамика среднего балла по предметам.



Динамика доли не преодолевших порог участников по предметам.

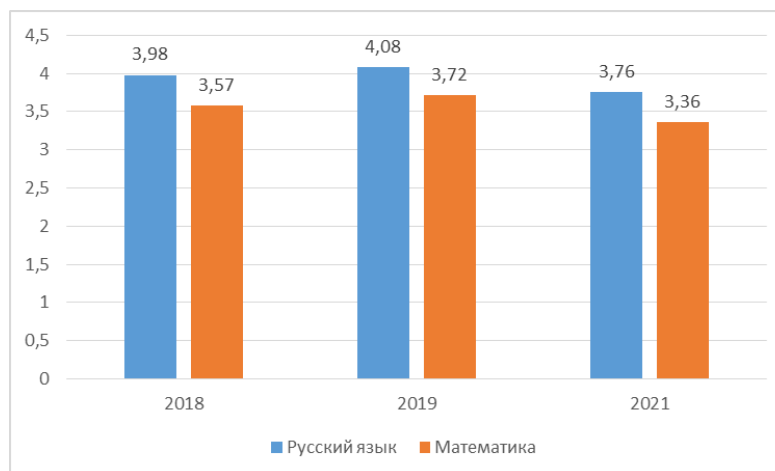
2. Динамика результатов государственной итоговой аттестации выпускников 9 классов

Распределение баллов среди участников ГИА-9 по русскому языку в 2018-2021 гг.

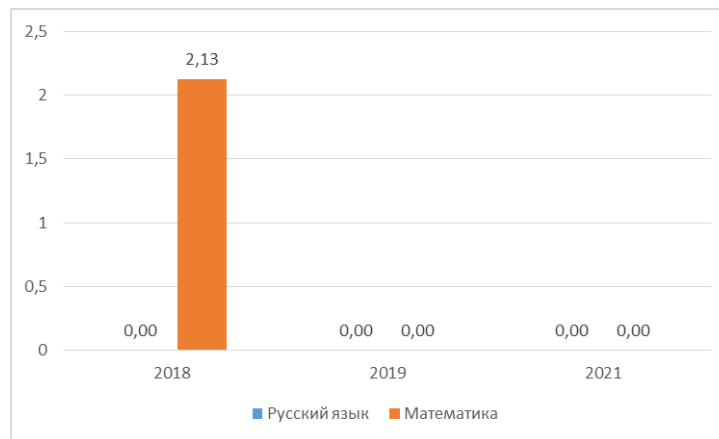
Предмет	Год	Количество участников	Максимальный балл	Минимальный балл
Русский язык	2018	47	5	3
	2019	24	5	3
	2021	25	5	3

Распределение баллов среди участников ГИА-9 по математике в 2018-2021 гг.

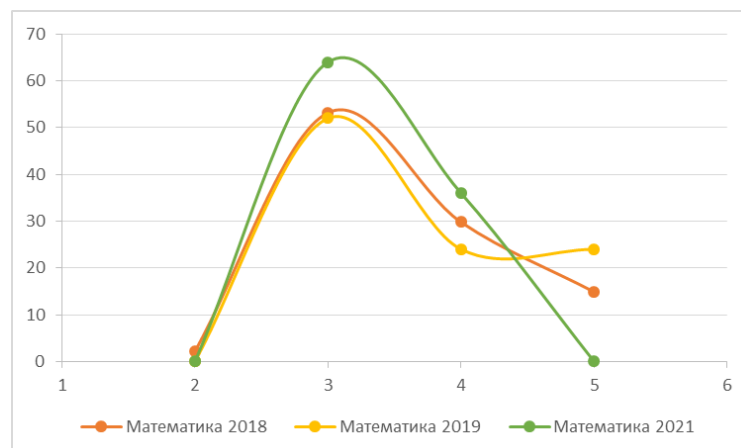
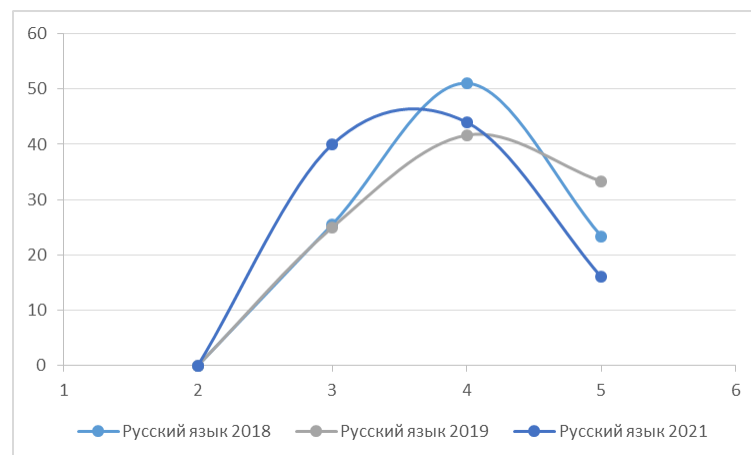
Предмет	Год	Количество участников	Максимальный балл	Минимальный балл
Математика	2018	47	5	2
	2019	25	5	3
	2021	25	4	3



Динамика среднего балла по предметам.



Динамика доли не преодолевших порог участников по предметам.



Динамика долей участников ОГЭ, получивших ту или иную оценку по предметам.

Заметного изменения качества обучения или степени обученности за последние годы не наблюдается.

3. Динамики результатов всероссийских проверочных работ

Русский язык

Предмет	Кол-во участников	Доля 2	Доля 3	Доля 4	Доля 5
---------	-------------------	--------	--------	--------	--------

2019	45	31,10	35,60	22,20	11,10
2020	38	36,84	31,58	31,58	0
2021	43	30,23	37,21	30,23	2,33

Математика

Предмет	Кол-во участников	Доля 2	Доля 3	Доля 4	Доля 5
2019	47	27,70	38,30	31,90	2,10
2020	42	19,05	52,38	23,81	4,76
2021	41	14,63	43,9	36,59	4,88

Сравнение отметок с отметками по журналу ВПР в 2020 и 2021 годах (данные сравнения отметок с отметками по журналу ВПР за 2019 год недоступны для загрузки с портала ФИС ОКО).

Русский язык, 2020 г.

Группы участников	Кол-во участников	%
муниципальное бюджетное общеобразовательное учреждение «Средняя общеобразовательная школа № 81 г. Владивостока»		
Понизили (Отметка < Отметка по журналу) %	27	71,05
Подтвердили (Отметка = Отметке по журналу) %	10	26,32
Повысили (Отметка > Отметка по журналу) %	1	2,63
Всего	38	100

Математика, 2020 г.

Группы участников	Кол-во участников	%
муниципальное бюджетное общеобразовательное учреждение «Средняя общеобразовательная школа № 81 г. Владивостока»		
Понизили (Отметка < Отметка по журналу) %	34	80,95
Подтвердили (Отметка = Отметке по журналу) %	8	19,05
Повысили (Отметка > Отметка по журналу) %	0	0
Всего	42	100

Русский язык, 2021 г.

Группы участников	Кол-во участников	%
муниципальное бюджетное общеобразовательное учреждение «Средняя общеобразовательная школа № 81 г. Владивостока»		
Понизили (Отметка < Отметка по журналу) %	21	48,84
Подтвердили (Отметка = Отметке по журналу) %	19	44,19
Повысили (Отметка > Отметка по журналу) %	3	6,98
Всего	43	100

Математика, 2021 г.

Группы участников	Кол-во участников	%
муниципальное бюджетное общеобразовательное учреждение «Средняя общеобразовательная школа № 81 г. Владивостока»		
Понизили (Отметка < Отметка по журналу) %	10	24,39
Подтвердили (Отметка = Отметке по журналу) %	30	73,17
Повысили (Отметка > Отметка по журналу) %	1	2,44
Всего	41	100

**Муниципальное бюджетное общеобразовательное учреждение
«Средняя общеобразовательная школа № 83 г. Владивостока»**

**1. Динамика результатов государственной итоговой аттестации
выпускников 11 классов**

**Распределение баллов среди участников ГИА-11
по русскому языку в 2019-2021 гг.**

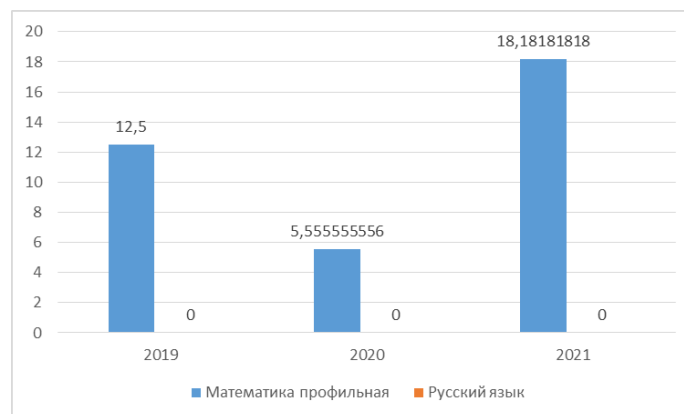
Предмет	Год	Количество участников	Максимальный балл	Минимальный балл
Русский язык	2019	29	82	30
	2020	31	80	36
	2021	36	94	38

**Распределение баллов среди участников ГИА-11
по математике в 2019-2021 гг.**

Предмет	Год	Количество участников	Максимальный балл	Минимальный балл
Математика профильная	2019	16	72	18
	2020	18	72	23
	2021	22	82	18



Динамика среднего балла по предметам.



Динамика доли не преодолевших порог участников по предметам.

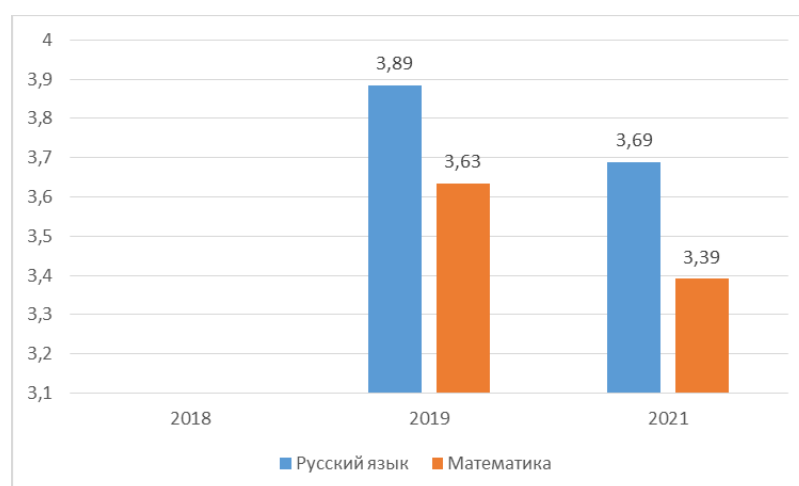
2. Динамика результатов государственной итоговой аттестации выпускников 9 классов

Распределение баллов среди участников ГИА-9 по русскому языку в 2018-2021 гг.

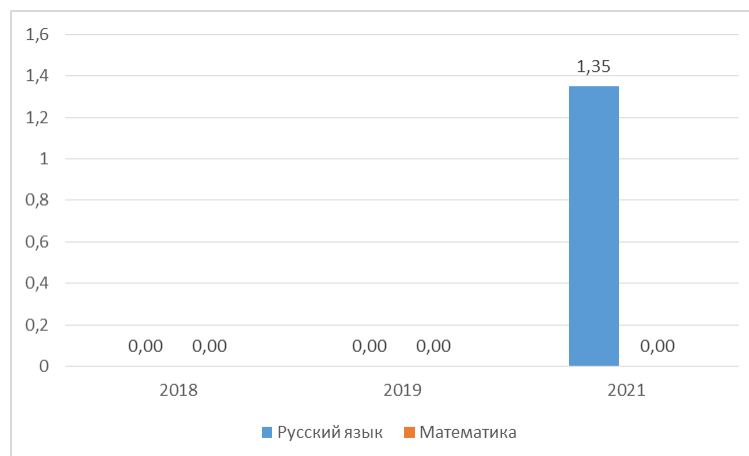
Предмет	Год	Количество участников	Максимальный балл	Минимальный балл
Русский язык	2018	0	0	0
	2019	61	5	3
	2021	74	5	2

Распределение баллов среди участников ГИА-9 по математике в 2018-2021 гг.

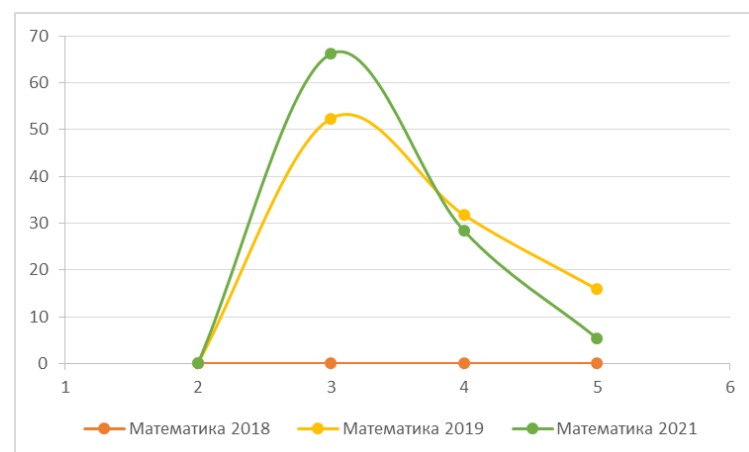
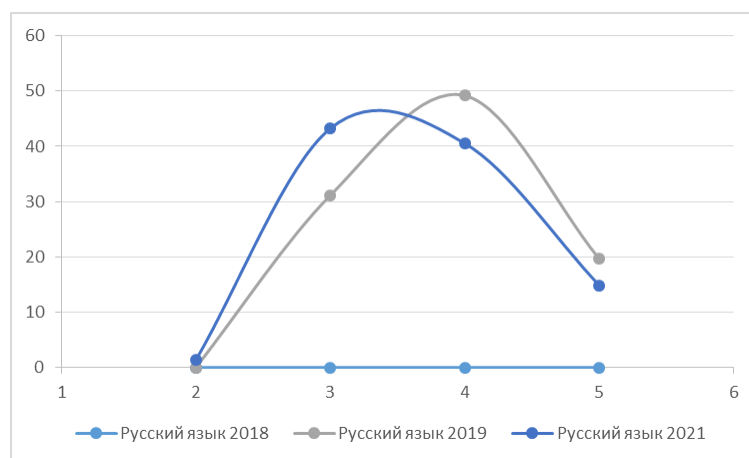
Предмет	Год	Количество участников	Максимальный балл	Минимальный балл
Математика	2018	0	0	0
	2019	63	5	3
	2021	74	5	3



Динамика среднего балла по предметам.



Динамика доли не преодолевших порог участников по предметам.



Динамика долей участников ОГЭ, получивших ту или иную оценку по предметам.

Из графиков динамики долей участников ОГЭ, получивших ту или иную оценку, заметно небольшое снижение качества обучения как по русскому языку, так и по математике.

3. Динамики результатов всероссийских проверочных работ

Русский язык

Предмет	Кол-во участников	Доля 2	Доля 3	Доля 4	Доля 5
2019	109	14,70	48,60	26,60	10,10
2020	123	46,34	34,96	15,45	3,25
2021	150	41,33	32,67	24,67	1,33

Математика

Предмет	Кол-во участников	Доля 2	Доля 3	Доля 4	Доля 5
2019	110	11,80	25,50	53,60	9,10
2020	111	24,32	35,14	23,42	17,12
2021	146	34,93	43,84	20,55	0,68

Сравнение отметок с отметками по журналу ВПР в 2020 и 2021 годах (данные сравнения отметок с отметками по журналу ВПР за 2019 год недоступны для выгрузки с портала ФИС ОКО).

Русский язык, 2020 г.

Группы участников	Кол-во участников	%
Муниципальное бюджетное общеобразовательное учреждение «Средняя общеобразовательная школа № 83 г. Владивостока»		
Понизили (Отметка < Отметка по журналу) %	98	79,67
Подтвердили (Отметка = Отметке по журналу) %	24	19,51
Повысили (Отметка > Отметка по журналу) %	1	0,81
Всего	123	100

Математика, 2020 г.

Группы участников	Кол-во участников	%
Муниципальное бюджетное общеобразовательное учреждение «Средняя общеобразовательная школа № 83 г. Владивостока»		
Понизили (Отметка < Отметка по журналу) %	57	51,35
Подтвердили (Отметка = Отметке по журналу) %	40	36,04
Повысили (Отметка > Отметка по журналу) %	14	12,61
Всего	111	100

Русский язык, 2021 г.

Группы участников	Кол-во участников	%
Муниципальное бюджетное общеобразовательное учреждение «Средняя общеобразовательная школа № 83 г. Владивостока»		
Понизили (Отметка < Отметка по журналу) %	92	61,33
Подтвердили (Отметка = Отметке по журналу) %	55	36,67

Повысили (Отметка > Отметка по журналу) %	3	2
Всего	150	100

Математика, 2021 г.

Группы участников	Кол-во участников в	%
Муниципальное бюджетное общеобразовательное учреждение «Средняя общеобразовательная школа № 83 г. Владивостока»		
Понизили (Отметка < Отметка по журналу) %	77	52,74
Подтвердили (Отметка = Отметке по журналу) %	64	43,84
Повысили (Отметка > Отметка по журналу) %	5	3,42
Всего	146	100

**Муниципальное бюджетное общеобразовательное учреждение
«Средняя общеобразовательная школа № 2
с углубленным изучением предметов юридического профиля
г. Владивостока»**

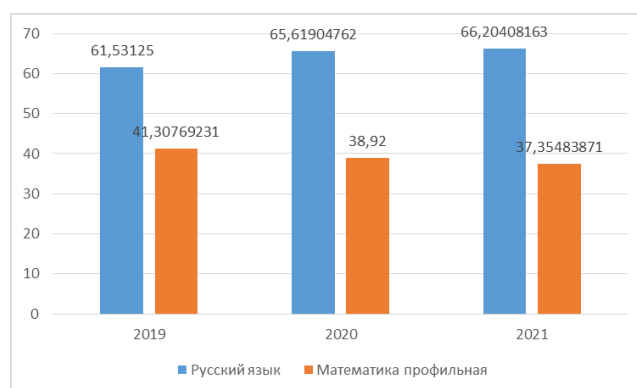
**1. Динамика результатов государственной итоговой аттестации
выпускников 11 классов**

**Распределение баллов среди участников ГИА-11
по русскому языку в 2019-2021 гг.**

Предмет	Год	Количество участников	Максимальный балл	Минимальный балл
Русский язык	2019	32	89	32
	2020	42	94	34
	2021	49	94	39

**Распределение баллов среди участников ГИА-11
по математике в 2019-2021 гг.**

Предмет	Год	Количество участников	Максимальный балл	Минимальный балл
Математика профильная	2019	13	76	5
	2020	25	80	0
	2021	31	74	9



Динамика среднего балла по предметам.



Динамика доли не преодолевших порог участников по предметам.

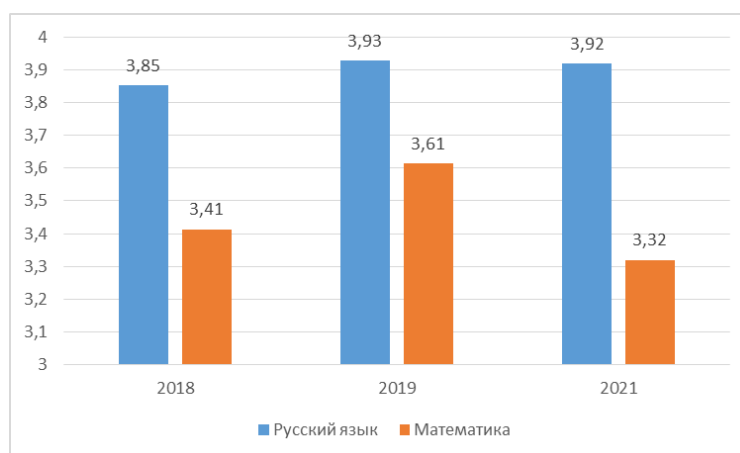
2. Динамика результатов государственной итоговой аттестации выпускников 9 классов

Распределение баллов среди участников ГИА-9 по русскому языку в 2018-2021 гг.

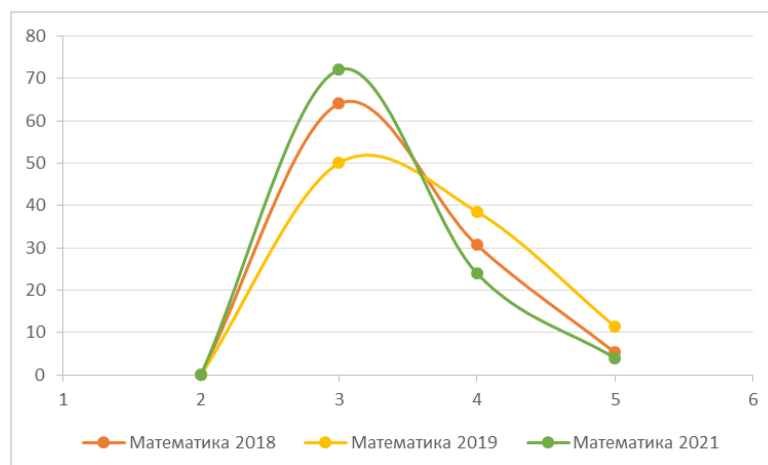
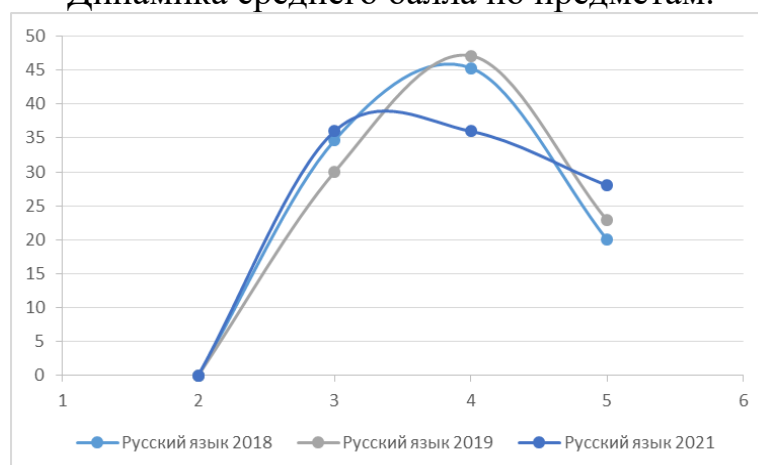
Предмет	Год	Количество участников	Максимальный балл	Минимальный балл
Русский язык	2018	75	5	3
	2019	70	5	3
	2021	50	5	3

Распределение баллов среди участников ГИА-9 по математике в 2018-2021 гг.

Предмет	Год	Количество участников	Максимальный балл	Минимальный балл
Математика	2018	75	5	3
	2019	70	5	3
	2021	50	5	3



Динамика среднего балла по предметам.



Динамика долей участников ОГЭ, получивших ту или иную оценку по предметам.

Из графиков динамики долей участников ОГЭ, получивших ту или иную оценку, заметно постепенное снижение качества обучения по математике. По русскому языку такой тенденции не наблюдается.

3. Динамики результатов всероссийских проверочных работ

Русский язык

Год	Кол-во участников	Доля 2	Доля 3	Доля 4	Доля 5
-----	-------------------	--------	--------	--------	--------

2019	74	17,60	33,80	41,90	6,80
2020	78	50	34,62	14,1	1,28
2021	85	62,35	24,71	12,94	0

Математика

Год	Кол-во участников	Доля 2	Доля 3	Доля 4	Доля 5
2019	75	14,70	38,70	46,70	0,00
2020	85	31,76	35,29	22,35	10,59
2021	85	30,59	41,18	27,06	1,18

Сравнение отметок с отметками по журналу ВПР в 2020 и 2021 годах (данные сравнения отметок с отметками по журналу ВП

Р за 2019 год недоступны для загрузки с портала ФИС ОКО).

Русский язык, 2020 г.

Группы участников	Кол-во участников	%
муниципальное бюджетное общеобразовательное учреждение «Средняя общеобразовательная школа № 2 с углубленным изучением предметов юридического профиля г. Владивостока»		
Понизили (Отметка < Отметка по журналу) %	70	92,11
Подтвердили (Отметка = Отметке по журналу) %	6	7,89
Повысили (Отметка > Отметка по журналу) %	0	0
Всего	76	100

Математика, 2020 г.

Группы участников	Кол-во участников	%
муниципальное бюджетное общеобразовательное учреждение «Средняя общеобразовательная школа № 2 с углубленным изучением предметов юридического профиля г. Владивостока»		
Понизили (Отметка < Отметка по журналу) %	58	69,88
Подтвердили (Отметка = Отметке по журналу) %	18	21,69
Повысили (Отметка > Отметка по журналу) %	7	8,43
Всего	83	100

Русский язык, 2021 г.

Группы участников	Кол-во участников	%
муниципальное бюджетное общеобразовательное учреждение «Средняя общеобразовательная школа № 2 с углубленным изучением предметов юридического профиля г. Владивостока»		
Понизили (Отметка < Отметка по журналу) %	78	91,76
Подтвердили (Отметка = Отметке по журналу) %	7	8,24
Повысили (Отметка > Отметка по журналу) %	0	0

Всего	85	100
-------	----	-----

Математика, 2021 г.

Группы участников	Кол-во участников	%
муниципальное бюджетное общеобразовательное учреждение «Средняя общеобразовательная школа № 2 с углубленным изучением предметов юридического профиля г. Владивостока»		
Понизили (Отметка < Отметка по журналу) %	57	67,06
Подтвердили (Отметка = Отметке по журналу) %	26	30,59
Повысили (Отметка > Отметка по журналу) %	2	2,35
Всего	85	100

**Муниципальное бюджетное общеобразовательное учреждение
«Средняя общеобразовательная школа № 19 г. Владивостока»**

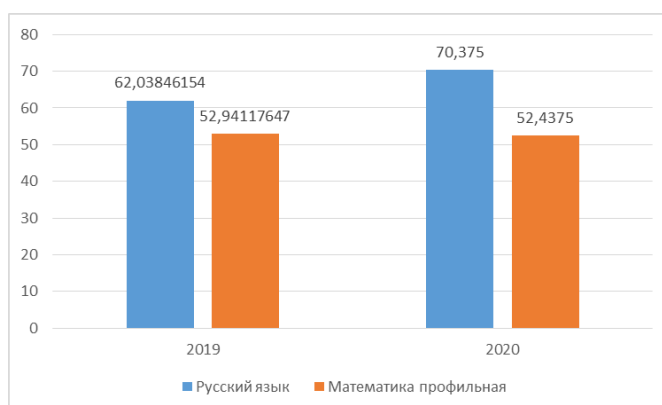
**1. Динамика результатов государственной итоговой аттестации
выпускников 11 классов**

**Распределение баллов среди участников ГИА-11
по русскому языку в 2019-2021 гг.**

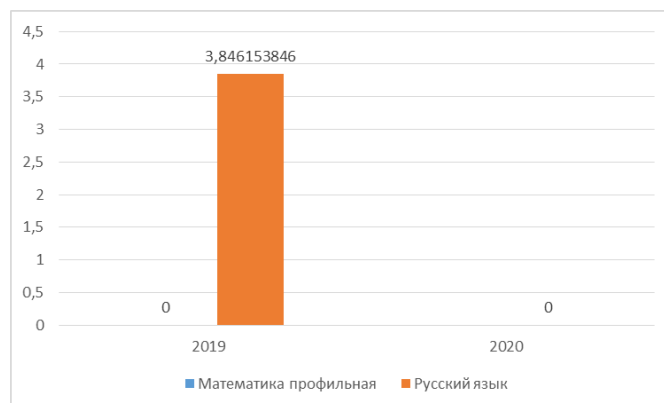
Предмет	Год	Количество участников	Максимальный балл	Минимальный балл
Русский язык	2019	26	94	22
	2020	24	98	44
	2021	0	0	0

**Распределение баллов среди участников ГИА-11
по математике в 2019-2021 гг.**

Предмет	Год	Количество участников	Максимальный балл	Минимальный балл
Математика профильная	2019	17	84	27
	2020	16	80	27
	2021	0	0	0



Динамика среднего балла по предметам.



Динамика доли не преодолевших порог участников по предметам.

2. Динамика результатов государственной итоговой аттестации выпускников 9 классов

Распределение баллов среди участников ГИА-9 по русскому языку в 2018-2021 гг.

Предмет	Год	Количество участников	Максимальный балл	Минимальный балл
Русский язык	2018	0	0	0
	2019	0	0	0
	2021	0	0	0

Распределение баллов среди участников ГИА-9 по математике в 2018-2021 гг.

Предмет	Год	Количество участников	Максимальный балл	Минимальный балл
Математика	2018	0	0	0
	2019	0	0	0
	2021	0	0	0

3. Динамики результатов всероссийских проверочных работ

Русский язык

Предмет	Кол-во участников	Доля 2	Доля 3	Доля 4	Доля 5
2019	51	23,50	47,10	27,50	2,00
2020	43	41,86	37,21	16,28	4,65
2021	53	16,98	35,85	35,85	11,32

Математика

Предмет	Кол-во участников	Доля 2	Доля 3	Доля 4	Доля 5
2019	52	7,70	51,90	34,60	5,80
2020	43	18,6	46,51	27,91	6,98
2021	51	15,69	43,14	33,33	7,84

Сравнение отметок с отметками по журналу ВПР в 2020 и 2021 годах (данные сравнения отметок с отметками по журналу ВПР за 2019 год недоступны для выгрузки с портала ФИС ОКО).

Русский язык, 2020 г.

Группы участников	Кол-во участник ов	%
муниципальное бюджетное общеобразовательное учреждение «Средняя общеобразовательная школа № 19 г. Владивостока»		
Понизили (Отметка < Отметка по журналу) %	35	81,4
Подтвердили (Отметка = Отметке по журналу) %	8	18,6
Повысили (Отметка > Отметка по журналу) %	0	0
Всего	43	100

Математика, 2020 г.

Группы участников	Кол-во участник ов	%
муниципальное бюджетное общеобразовательное учреждение «Средняя общеобразовательная школа № 19 г. Владивостока»		
Понизили (Отметка < Отметка по журналу) %	24	55,81
Подтвердили (Отметка = Отметке по журналу) %	19	44,19
Повысили (Отметка > Отметка по журналу) %	0	0
Всего	43	100

Русский язык, 2021 г.

Группы участников	Кол-во участник ов	%
муниципальное бюджетное общеобразовательное учреждение «Средняя общеобразовательная школа № 19 г. Владивостока»		
Понизили (Отметка < Отметка по журналу) %	14	26,42
Подтвердили (Отметка = Отметке по журналу) %	30	56,6
Повысили (Отметка > Отметка по журналу) %	9	16,98
Всего	53	100

Математика, 2021 г.

Группы участников	Кол-во участник ов	%
муниципальное бюджетное общеобразовательное учреждение «Средняя общеобразовательная школа № 19 г. Владивостока»		
Понизили (Отметка < Отметка по журналу) %	21	41,18
Подтвердили (Отметка = Отметке по журналу) %	22	43,14
Повысили (Отметка > Отметка по журналу) %	8	15,69
Всего	51	100

Муниципальное бюджетное общеобразовательное учреждение

«Средняя общеобразовательная школа № 21 г. Владивостока»

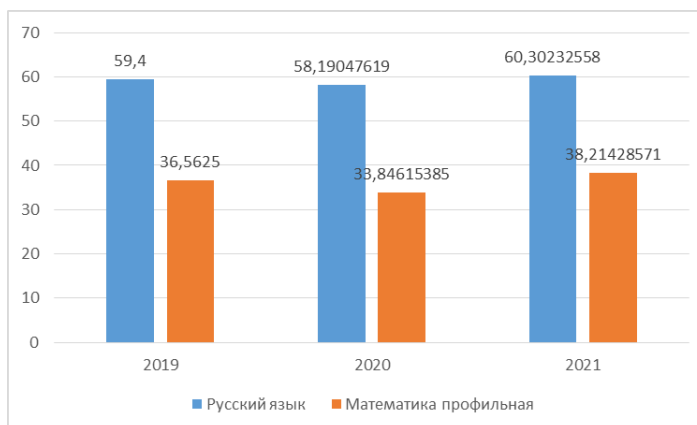
1. Динамика результатов государственной итоговой аттестации выпускников 11 классов

Распределение баллов среди участников ГИА-11 по русскому языку в 2019-2021 гг.

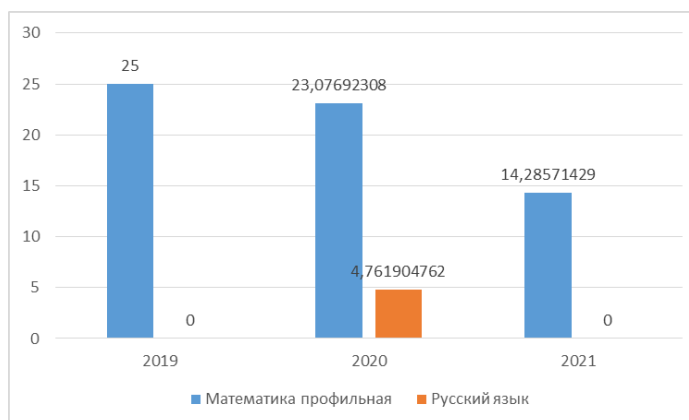
Предмет	Год	Количество участников	Максимальный балл	Минимальный балл
Русский язык	2019	30	85	38
	2020	21	87	22
	2021	43	86	36

Распределение баллов среди участников ГИА-11 по математике в 2019-2021 гг.

Предмет	Год	Количество участников	Максимальный балл	Минимальный балл
Математика профильная	2019	16	70	18
	2020	13	62	18
	2021	28	74	9



Динамика среднего балла по предметам.



Динамика доли не преодолевших порог участников по предметам.

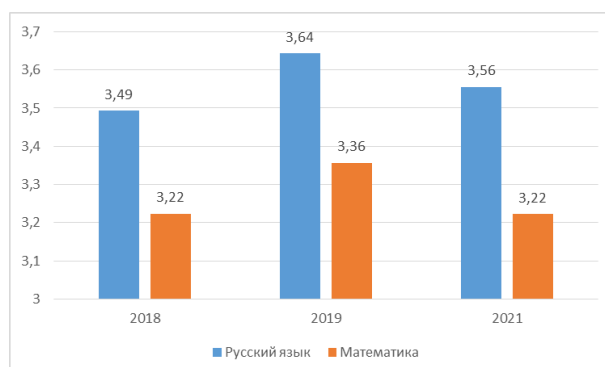
2. Динамика результатов государственной итоговой аттестации выпускников 9 классов

**Распределение баллов среди участников ГИА-9
по русскому языку в 2018-2021 гг.**

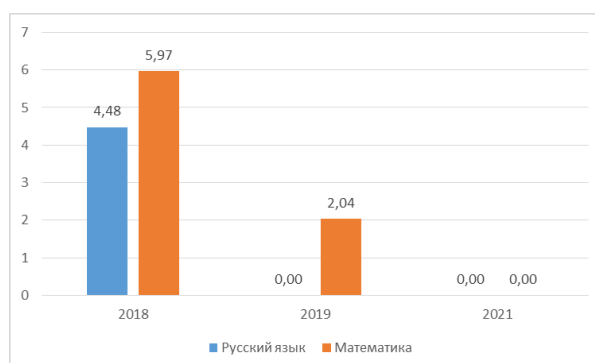
Предмет	Год	Количество участников	Максимальный балл	Минимальный балл
Русский язык	2018	67	5	2
	2019	98	5	3
	2021	81	5	3

**Распределение баллов среди участников ГИА-9
по математике в 2018-2021 гг.**

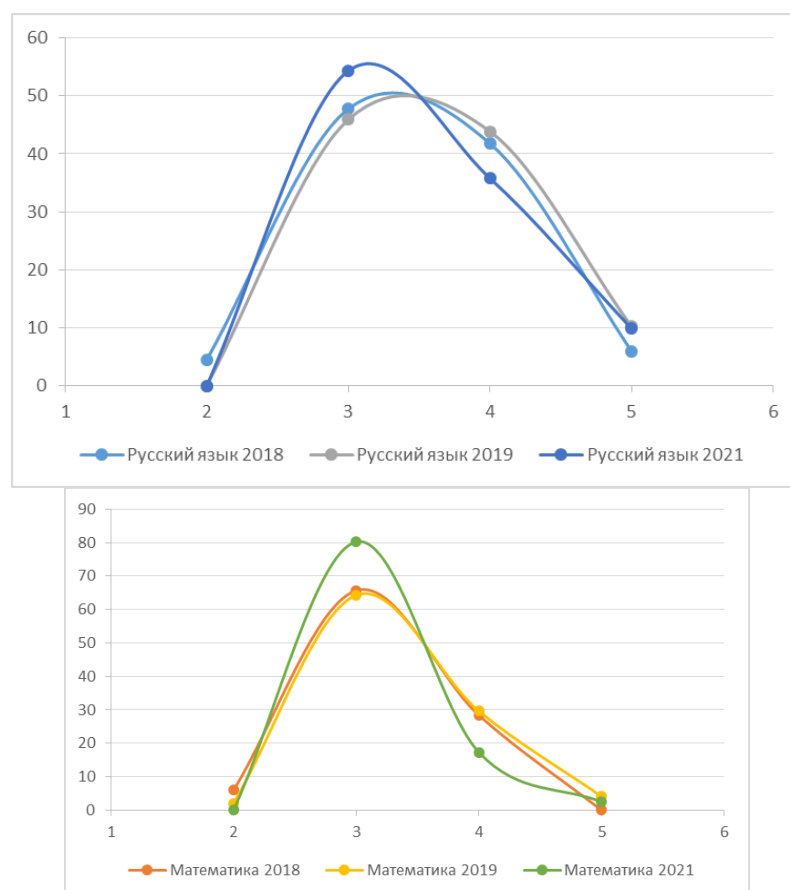
Предмет	Год	Количество участников	Максимальный балл	Минимальный балл
Математика	2018	67	4	2
	2019	98	5	2
	2021	81	5	3



Динамика среднего балла по предметам.



Динамика доли не преодолевших порог участников по предметам.



Динамика долей участников ОГЭ, получивших ту или иную оценку по предметам.

Из графиков динамики долей участников ОГЭ, получивших ту или иную оценку, заметно небольшое снижение качества обучения по математике.

3. Динамики результатов всероссийских проверочных работ

Русский язык

Предмет	Кол-во участников	Доля 2	Доля 3	Доля 4	Доля 5
2019	100	23,00	37,00	28,00	12,00
2020	91	43,96	48,35	6,59	1,1
2021	107	21,5	46,73	28,04	3,74

Математика

Предмет	Кол-во участников	Доля 2	Доля 3	Доля 4	Доля 5
2019	98	16,30	43,90	32,70	7,10
2020	90	24,44	37,78	28,89	8,89
2021	105	14,29	52,38	30,48	2,86

Сравнение отметок с отметками по журналу ВПР в 2020 и 2021 годах (данные сравнения отметок с отметками по журналу ВПР за 2019 год недоступны для загрузки с портала ФИС ОКО).

Русский язык, 2020 г.

Группы участников	Кол-во участник ов	%
муниципальное бюджетное общеобразовательное учреждение «Средняя общеобразовательная школа № 21 г. Владивостока»		
Понизили (Отметка < Отметка по журналу) %	79	86,81
Подтвердили (Отметка = Отметке по журналу) %	12	13,19
Повысили (Отметка > Отметка по журналу) %	0	0
Всего	91	100

Математика, 2020 г.

Группы участников	Кол-во участник ов	%
муниципальное бюджетное общеобразовательное учреждение «Средняя общеобразовательная школа № 21 г. Владивостока»		
Понизили (Отметка < Отметка по журналу) %	44	48,89
Подтвердили (Отметка = Отметке по журналу) %	36	40
Повысили (Отметка > Отметка по журналу) %	10	11,11
Всего	90	100

Русский язык, 2021 г.

Группы участников	Кол-во участник ов	%
муниципальное бюджетное общеобразовательное учреждение «Средняя общеобразовательная школа № 21 г. Владивостока»		
Понизили (Отметка < Отметка по журналу) %	50	46,73
Подтвердили (Отметка = Отметке по журналу) %	55	51,4
Повысили (Отметка > Отметка по журналу) %	2	1,87
Всего	107	100

Математика, 2021 г.

Группы участников	Кол-во участник ов	%
муниципальное бюджетное общеобразовательное учреждение «Средняя общеобразовательная школа № 21 г. Владивостока»		
Понизили (Отметка < Отметка по журналу) %	29	27,62
Подтвердили (Отметка = Отметке по журналу) %	65	61,9
Повысили (Отметка > Отметка по журналу) %	11	10,48
Всего	105	100

**Муниципальное бюджетное общеобразовательное учреждение
«Средняя общеобразовательная школа № 33 г. Владивостока»**

**1. Динамика результатов государственной итоговой аттестации
выпускников 11 классов**

**Распределение баллов среди участников ГИА-11
по русскому языку в 2019-2021 гг.**

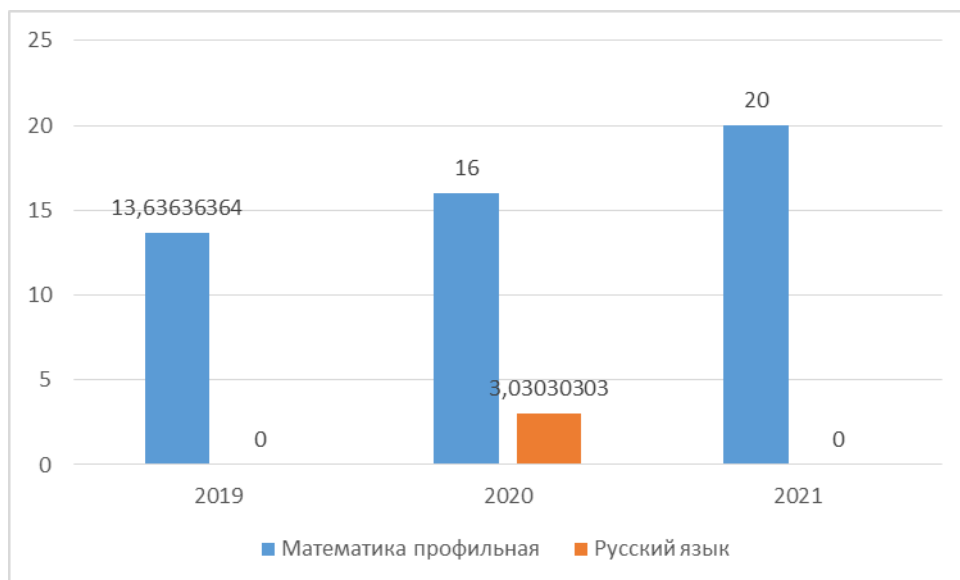
Предмет	Год	Количество участников	Максимальный балл	Минимальный балл
Русский язык	2019	32	94	44
	2020	33	94	28
	2021	52	92	38

**Распределение баллов среди участников ГИА-11
по математике в 2019-2021 гг.**

Предмет	Год	Количество участников	Максимальный балл	Минимальный балл
Математика профильная	2019	22	82	9
	2020	25	76	9
	2021	35	70	9



Динамика среднего балла по предметам.



Динамика доли не преодолевших порог участников по предметам.

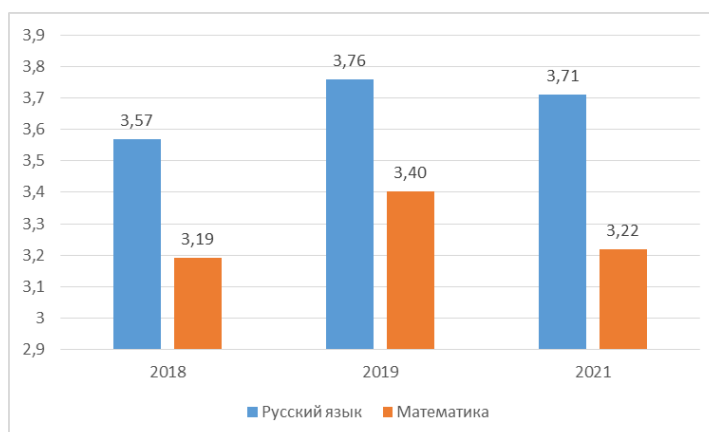
3. Динамика результатов государственной итоговой аттестации выпускников 9 классов

Распределение баллов среди участников ГИА-9 по русскому языку в 2018-2021 гг.

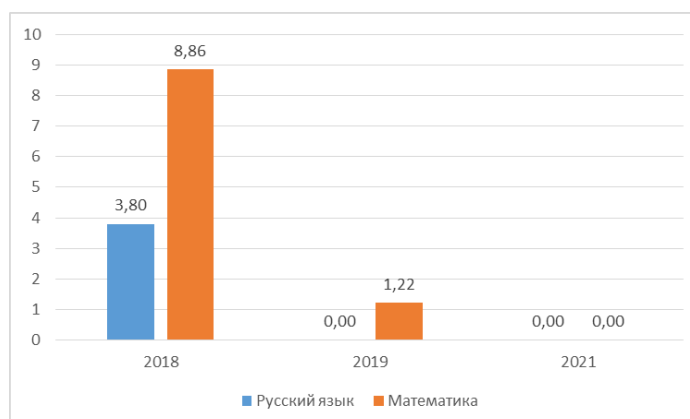
Предмет	Год	Количество участников	Максимальный балл	Минимальный балл
Русский язык	2018	79	5	2
	2019	79	5	3
	2021	86	5	3

Распределение баллов среди участников ГИА-9 по математике в 2018-2021 гг.

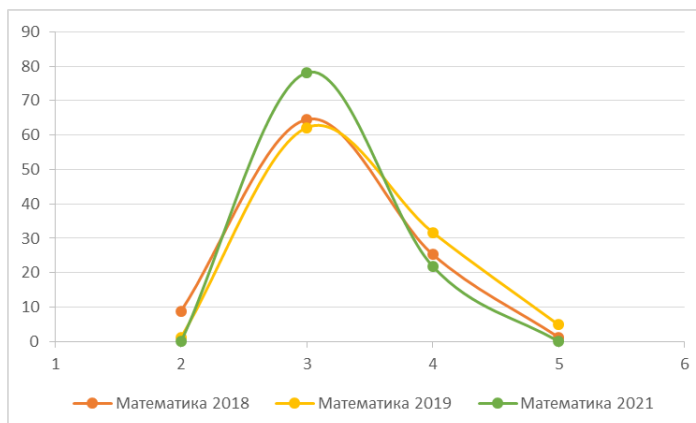
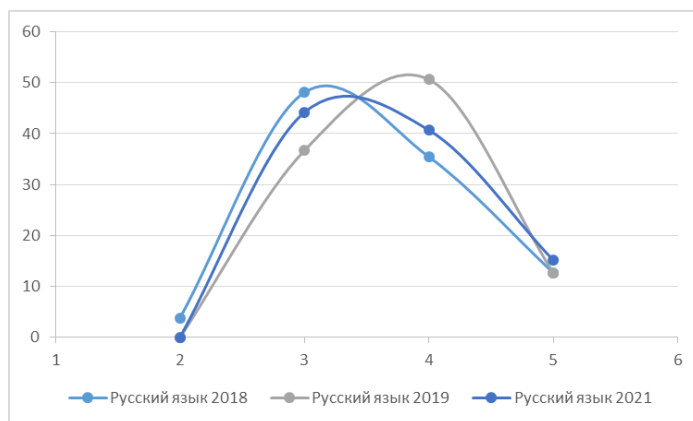
Предмет	Год	Количество участников	Максимальный балл	Минимальный балл
Математика	2018	79	5	2
	2019	82	5	2
	2021	87	4	3



Динамика среднего балла по предметам.



Динамика доли не преодолевших порог участников по предметам.



**Динамика долей участников ОГЭ,
получивших ту или иную оценку по предметам.**

Заметного изменения качества обучения или степени обученности за последние годы не наблюдается.

3. Динамики результатов всероссийских проверочных работ

Русский язык

Предмет	Кол-во участников	Доля 2	Доля 3	Доля 4	Доля 5
2019	86	29,10	48,80	18,60	3,50
2020	106	58,49	28,3	9,43	3,77
2021	106	46,23	38,68	13,21	1,89

Математика

Предмет	Кол-во участников	Доля 2	Доля 3	Доля 4	Доля 5
2019	89	23,60	29,20	37,10	10,10
2020	85	18,82	32,94	22,35	25,88
2021	98	26,53	54,08	18,37	1,02

Сравнение отметок с отметками по журналу ВПР в 2020 и 2021 годах (данные сравнения отметок с отметками по журналу ВПР за 2019 год недоступны для загрузки с портала ФИС ОКО).

Русский язык, 2020 г.

Группы участников	Кол-во участник ов	%
муниципальное бюджетное общеобразовательное учреждение «Средняя общеобразовательная школа № 33 г. Владивостока»		
Понизили (Отметка < Отметка по журналу) %	91	85,85
Подтвердили (Отметка = Отметке по журналу) %	12	11,32
Повысили (Отметка > Отметка по журналу) %	3	2,83
Всего	106	100

Математика, 2020 г.

Группы участников	Кол-во участник ов	%
муниципальное бюджетное общеобразовательное учреждение «Средняя общеобразовательная школа № 33 г. Владивостока»		
Понизили (Отметка < Отметка по журналу) %	39	45,88
Подтвердили (Отметка = Отметке по журналу) %	36	42,35
Повысили (Отметка > Отметка по журналу) %	10	11,76
Всего	85	100

Русский язык, 2021 г.

Группы участников	Кол-во участник ов	%
муниципальное бюджетное общеобразовательное учреждение «Средняя общеобразовательная школа № 33 г. Владивостока»		
Понизили (Отметка < Отметка по журналу) %	86	81,13
Подтвердили (Отметка = Отметке по журналу) %	20	18,87
Повысили (Отметка > Отметка по журналу) %	0	0
Всего	106	100

Математика, 2021 г.

Группы участников	Кол-во участник ов	%
муниципальное бюджетное общеобразовательное учреждение «Средняя общеобразовательная школа № 33 г. Владивостока»		
Понизили (Отметка < Отметка по журналу) %	53	54,08
Подтвердили (Отметка = Отметке по журналу) %	43	43,88
Повысили (Отметка > Отметка по журналу) %	2	2,04
Всего	98	100

**Муниципальное бюджетное общеобразовательное учреждение
«Средняя общеобразовательная школа № 46 г. Владивостока»**

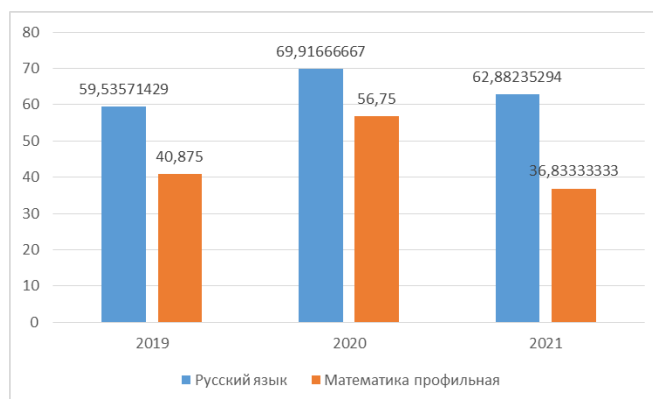
**1. Динамика результатов государственной итоговой аттестации
выпускников 11 классов**

**Распределение баллов среди участников ГИА-11
по русскому языку в 2019-2021 гг.**

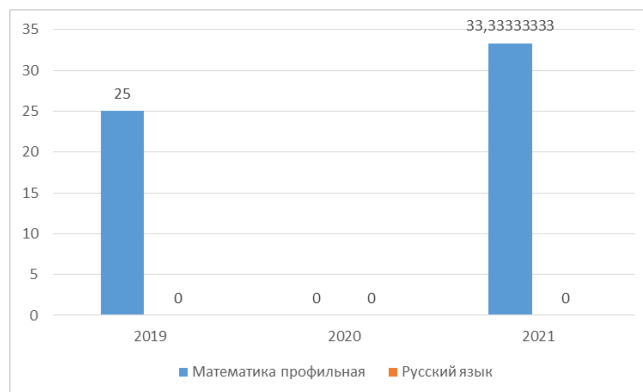
Предмет	Год	Количество участников	Максимальный балл	Минимальный балл
Русский язык	2019	28	94	43
	2020	12	94	53
	2021	17	92	48

**Распределение баллов среди участников ГИА-11
по математике в 2019-2021 гг.**

Предмет	Год	Количество участников	Максимальный балл	Минимальный балл
Математика профильная	2019	16	80	5
	2020	4	76	39
	2021	6	76	23



Динамика среднего балла по предметам.



Динамика доли не преодолевших порог участников по предметам.

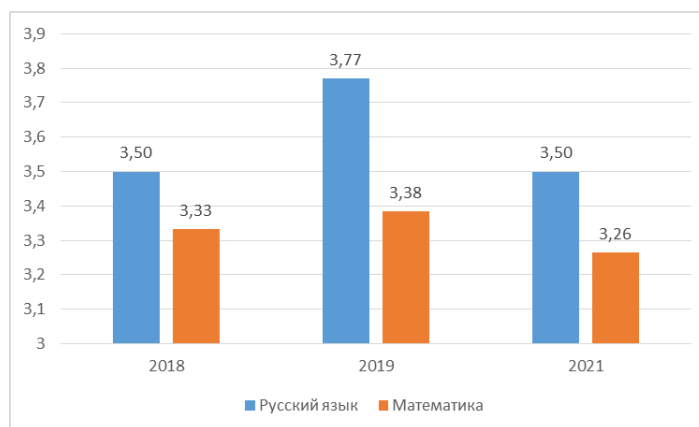
**2. Динамика результатов государственной итоговой аттестации
выпускников 9 классов**

**Распределение баллов среди участников ГИА-9
по русскому языку в 2018-2021 гг.**

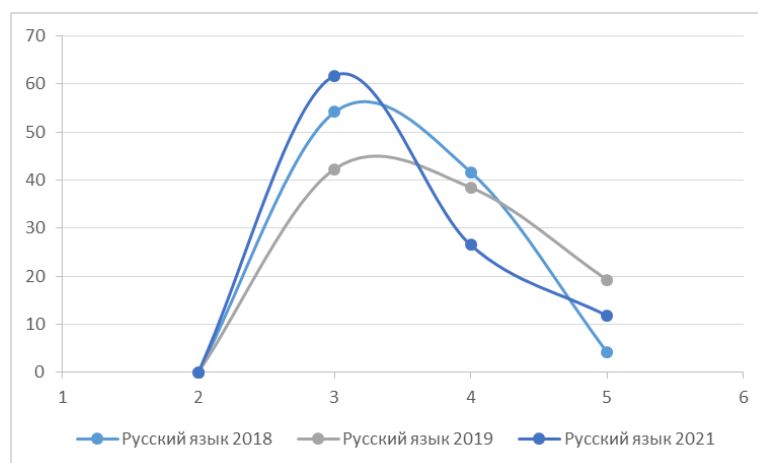
Предмет	Год	Количество участников	Максимальный балл	Минимальный балл
Русский язык	2018	24	5	3
	2019	26	5	3
	2021	34	5	3

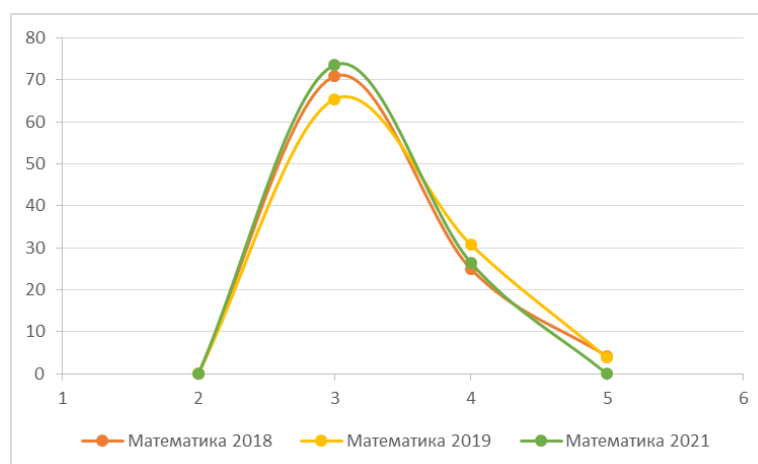
**Распределение баллов среди участников ГИА-9
по математике в 2018-2021 гг.**

Предмет	Год	Количество участников	Максимальный балл	Минимальный балл
Математика	2018	24	5	3
	2019	26	5	3
	2021	34	4	3



Динамика среднего балла по предметам.





Динамика долей участников ОГЭ,
получивших ту или иную оценку по предметам.

Заметного изменения качества обучения или степени обученности за последние годы не наблюдается.

3. Динамики результатов всероссийских проверочных работ

Русский язык

Предмет	Кол-во участников	Доля 2	Доля 3	Доля 4	Доля 5
2019	22	4,50	59,10	31,80	4,50
2020	41	9,76	56,1	26,83	7,32
2021	36	30,56	52,78	16,67	0

Математика

Предмет	Кол-во участников	Доля 2	Доля 3	Доля 4	Доля 5
2019	23	8,70	56,50	30,40	4,30
2020	36	13,89	58,33	25	2,78
2021	36	27,78	63,89	8,33	0

Сравнение отметок с отметками по журналу ВПР в 2020 и 2021 годах (данные сравнения отметок с отметками по журналу ВПР за 2019 год недоступны для загрузки с портала ФИС ОКО).

Русский язык, 2020 г.

Группы участников	Кол-во участников	%
муниципальное бюджетное общеобразовательное учреждение «Средняя общеобразовательная школа № 46 г. Владивостока»		
Понизили (Отметка < Отметка по журналу) %	6	14,63
Подтвердили (Отметка = Отметке по журналу) %	33	80,49
Повысили (Отметка > Отметка по журналу) %	2	4,88
Всего	41	100

Математика, 2020 г.

Группы участников	Кол-во участнико в	%
муниципальное бюджетное общеобразовательное учреждение «Средняя общеобразовательная школа № 46 г. Владивостока»		
Понизили (Отметка < Отметка по журналу) %	8	22,22
Подтвердили (Отметка = Отметке по журналу) %	26	72,22
Повысили (Отметка > Отметка по журналу) %	2	5,56
Всего	36	100

Русский язык, 2021 г.

Группы участников	Кол-во участнико в	%
муниципальное бюджетное общеобразовательное учреждение «Средняя общеобразовательная школа № 46 г. Владивостока»		
Понизили (Отметка < Отметка по журналу) %	21	58,33
Подтвердили (Отметка = Отметке по журналу) %	15	41,67
Повысили (Отметка > Отметка по журналу) %	0	0
Всего	36	100

Математика, 2021 г.

Группы участников	Кол-во участнико в	%
муниципальное бюджетное общеобразовательное учреждение «Средняя общеобразовательная школа № 46 г. Владивостока»		
Понизили (Отметка < Отметка по журналу) %	20	55,56
Подтвердили (Отметка = Отметке по журналу) %	16	44,44
Повысили (Отметка > Отметка по журналу) %	0	0
Всего	36	100

**Муниципальное бюджетное общеобразовательное учреждение
«Средняя общеобразовательная школа № 45 г. Владивостока»**

**1. Динамика результатов государственной итоговой аттестации
выпускников 11 классов**

**Распределение баллов среди участников ГИА-11
по русскому языку в 2019-2021 гг.**

Предмет	Год	Количество участников	Максимальный балл	Минимальный балл
Русский язык	2019	45	85	41
	2020	42	91	28

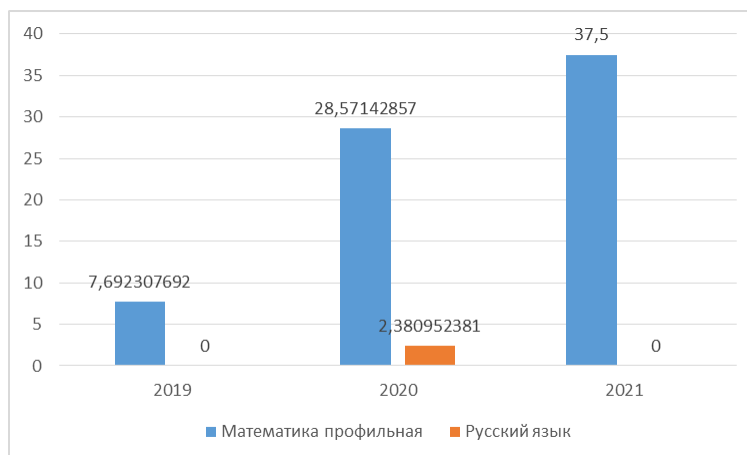
	2021	45	96	24
--	------	----	----	----

**Распределение баллов среди участников ГИА-11
по математике в 2019-2021 гг.**

Предмет	Год	Количество участников	Максимальный балл	Минимальный балл
Математика профильная	2019	26	74	9
	2020	21	72	18
	2021	16	80	9



Динамика среднего балла по предметам.



Динамика доли не преодолевших порог участников по предметам.

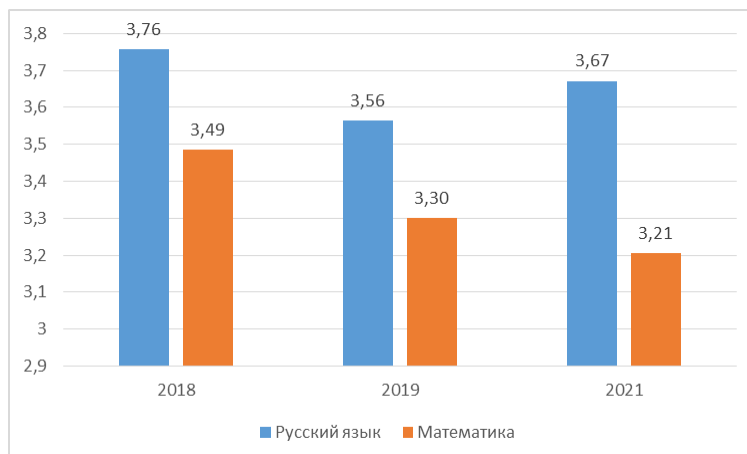
**2. Динамика результатов государственной итоговой аттестации
выпускников 9 классов**

**Распределение баллов среди участников ГИА-9
по русскому языку в 2018-2021 гг.**

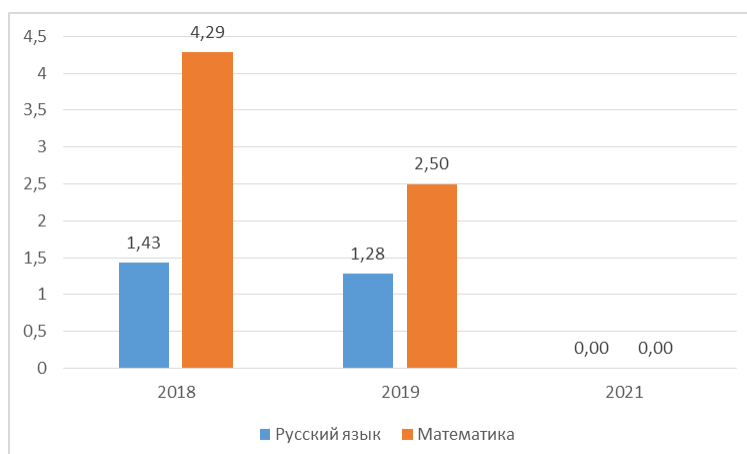
Предмет	Год	Количество участников	Максимальный балл	Минимальный балл
Русский язык	2018	70	5	2
	2019	78	5	2
	2021	73	5	3

**Распределение баллов среди участников ГИА-9
по математике в 2018-2021 гг.**

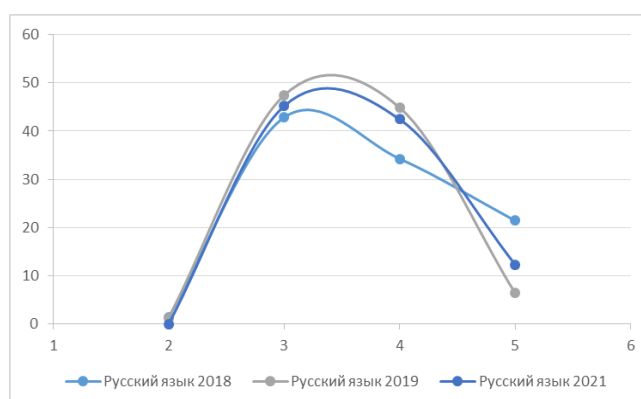
Предмет	Год	Количество участников	Максимальный балл	Минимальный балл
Математика	2018	70	5	2
	2019	80	5	2
	2021	73	5	3

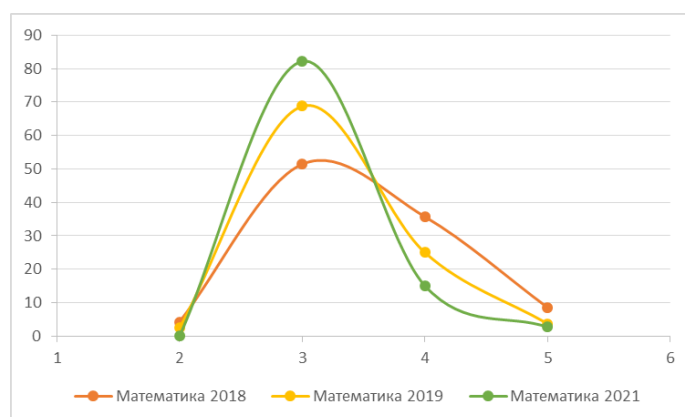


Динамика среднего балла по предметам.



Динамика доли не преодолевших порог участников по предметам.





Динамика долей участников ОГЭ,
получивших ту или иную оценку по предметам.

Из графиков динамики долей участников ОГЭ, получивших ту или иную оценку, заметно постепенное снижение качества обучения как по математике. По русскому языку такой тенденции не наблюдается.

3. Динамики результатов всероссийских проверочных работ

Русский язык

Год	Кол-во участников	Доля 2	Доля 3	Доля 4	Доля 5
2019	89	15,70	50,60	28,10	5,60
2020	89	19,1	59,55	14,61	6,74
2021	92	3,26	61,96	30,43	4,35

Математика

Год	Кол-во участников	Доля 2	Доля 3	Доля 4	Доля 5
2019	89	11,20	48,30	33,70	6,70
2020	89	7,87	56,18	29,21	6,74
2021	90	4,44	53,33	41,11	1,11

Сравнение отметок с отметками по журналу ВПР в 2020 и 2021 годах (данные сравнения отметок с отметками по журналу ВПР за 2019 год недоступны для загрузки с портала ФИС ОКО).

Русский язык, 2020 г.

Группы участников	Кол-во участников	%
муниципальное бюджетное общеобразовательное учреждение «Средняя общеобразовательная школа № 45 г. Владивостока»		
Понизили (Отметка < Отметка по журналу) %	64	71,91
Подтвердили (Отметка = Отметке по журналу) %	25	28,09
Повысили (Отметка > Отметка по журналу) %	0	0
Всего	89	100

Математика, 2020 г.

Группы участников	Кол-во участник ов	%
муниципальное бюджетное общеобразовательное учреждение «Средняя общеобразовательная школа № 45 г. Владивостока»		
Понизили (Отметка < Отметка по журналу) %	34	38,2
Подтвердили (Отметка = Отметке по журналу) %	48	53,93
Повысили (Отметка > Отметка по журналу) %	7	7,87
Всего	89	100

Русский язык, 2021 г.

Группы участников	Кол-во участник ов	%
муниципальное бюджетное общеобразовательное учреждение «Средняя общеобразовательная школа № 45 г. Владивостока»		
Понизили (Отметка < Отметка по журналу) %	38	41,3
Подтвердили (Отметка = Отметке по журналу) %	54	58,7
Повысили (Отметка > Отметка по журналу) %	0	0
Всего	92	100

Математика, 2021 г.

Группы участников	Кол-во участник ов	%
муниципальное бюджетное общеобразовательное учреждение «Средняя общеобразовательная школа № 45 г. Владивостока»		
Понизили (Отметка < Отметка по журналу) %	20	22,22
Подтвердили (Отметка = Отметке по журналу) %	65	72,22
Повысили (Отметка > Отметка по журналу) %	5	5,56
Всего	90	100

ВЫЯВЛЕНИЕ ДИНАМИКИ ОБРАЗОВАТЕЛЬНЫХ РЕЗУЛЬТАТОВ В ШКОЛАХ С НИЗКИМИ ОБРАЗОВАТЕЛЬНЫМИ РЕЗУЛЬТАТАМИ И/ЛИ ШКОЛАХ, ФУНКЦИОНИРУЮЩИХ В НЕБЛАГОПРИЯТНЫХ СОЦИАЛЬНЫХ УСЛОВИЯХ ЛЕСОЗАВОДСКОГО ГОРОДСКОГО ОКРУГА

**Муниципальное общеобразовательное бюджетное учреждение
«Основная общеобразовательная школа
Лесозаводского городского округа с. Курское»**

1. Школа не участвовала в ГИА-11

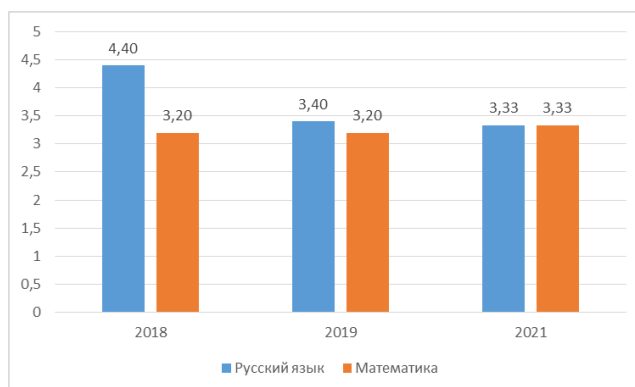
2. Динамика результатов государственной итоговой аттестации
выпускников 9 классов

Распределение баллов среди участников ГИА-9
по русскому языку в 2018-2021 гг.

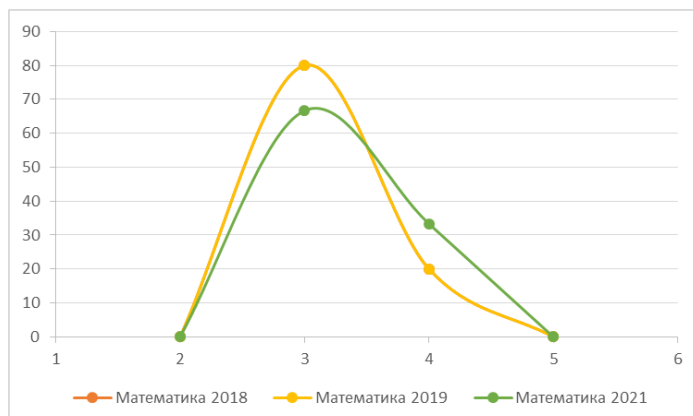
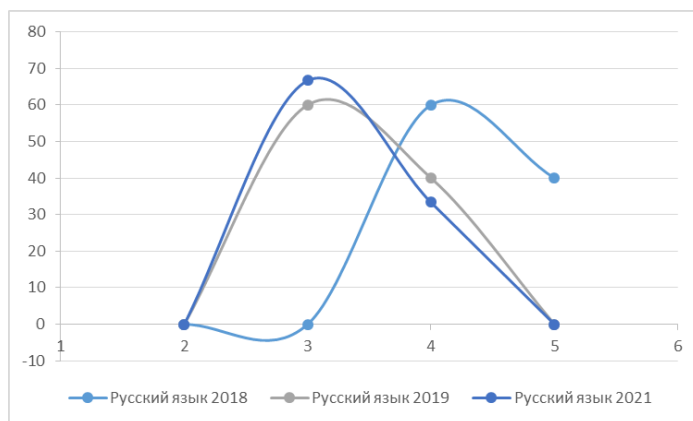
Предмет	Год	Количество участников	Максимальный балл	Минимальный балл
Русский язык	2018	5	5	4
	2019	5	4	3
	2021	3	4	3

Распределение баллов среди участников ГИА-9
по математике в 2018-2021 гг.

Предмет	Год	Количество участников	Максимальный балл	Минимальный балл
Математика	2018	5	4	3
	2019	5	4	3
	2021	3	4	3



Динамика среднего балла по предметам.



Динамика долей участников ОГЭ, получивших ту или иную оценку по предметам.

Четкой тенденции в изменении качества обучения или степени обученности за последние годы не наблюдается.

3. Динамики результатов всероссийских проверочных работ

Русский язык

Предмет	Кол-во участников	Доля 2	Доля 3	Доля 4	Доля 5
2019	7	14,30	42,90	14,30	28,60
2020	5	20	60	20	0
2021	7	28,57	57,14	14,29	0

Математика

Предмет	Кол-во участников	Доля 2	Доля 3	Доля 4	Доля 5
2019	7	28,60	28,60	42,90	0,00
2020	5	0	20	80	0
2021	7	0	85,71	14,29	0

Сравнение отметок с отметками по журналу ВПР в 2020 и 2021 годах (данные сравнения отметок с отметками по журналу ВПР за 2019 год недоступны для загрузки с портала ФИС ОКО).

Русский язык, 2020 г.

Группы участников	Кол-во участников	%
Муниципальное общеобразовательное бюджетное учреждение» Основная общеобразовательная школа Лесозаводского городского округа с. Курское»		
Понизили (Отметка < Отметка по журналу) %	3	60
Подтвердили (Отметка = Отметке по журналу) %	2	40
Повысили (Отметка > Отметка по журналу) %	0	0
Всего	5	100

Математика, 2020 г.

Группы участников	Кол-во участников	%
Муниципальное общеобразовательное бюджетное учреждение» Основная общеобразовательная школа Лесозаводского городского округа с. Курское»		
Понизили (Отметка < Отметка по журналу) %	2	40
Подтвердили (Отметка = Отметке по журналу) %	3	60
Повысили (Отметка > Отметка по журналу) %	0	0
Всего	5	100

Русский язык, 2021 г.

Группы участников	Кол-во участников	%
Муниципальное общеобразовательное бюджетное учреждение» Основная общеобразовательная школа Лесозаводского городского округа с. Курское»		
Понизили (Отметка < Отметка по журналу) %	6	85,71
Подтвердили (Отметка = Отметке по журналу) %	1	14,29
Повысили (Отметка > Отметка по журналу) %	0	0
Всего	7	100

Математика, 2021 г.

Группы участников	Кол-во участников	%
Муниципальное общеобразовательное бюджетное учреждение»Основная общеобразовательная школа Лесозаводского городского округа с. Курское»		
Понизили (Отметка < Отметка по журналу) %	6	85,71
Подтвердили (Отметка = Отметке по журналу) %	1	14,29
Повысили (Отметка > Отметка по журналу) %	0	0
Всего	7	100

**ВЫЯВЛЕНИЕ ДИНАМИКИ ОБРАЗОВАТЕЛЬНЫХ РЕЗУЛЬТАТОВ
В ШКОЛАХ С НИЗКИМИ ОБРАЗОВАТЕЛЬНЫМИ РЕЗУЛЬТАТАМИ
И/ЛИ ШКОЛАХ, ФУНКЦИОНИРУЮЩИХ
В НЕБЛАГОПРИЯТНЫХ СОЦИАЛЬНЫХ УСЛОВИЯХ
НАХОДКИНСКОГО ГОРОДСКОГО ОКРУГА**

**Муниципальное бюджетное общеобразовательное учреждение
«Средняя общеобразовательная школа № 8»
Находкинского городского округа**

**1. Динамика результатов государственной итоговой аттестации
выпускников 11 классов**

**Распределение баллов среди участников ГИА-11
по русскому языку в 2019-2021 гг.**

Предмет	Год	Количество участников	Максимальный балл	Минимальный балл
Русский язык	2019	16	82	28
	2020	10	89	36
	2021	19	96	40

**Распределение баллов среди участников ГИА-11
по математике в 2019-2021 гг.**

Предмет	Год	Количество участников	Максимальный балл	Минимальный балл
Математика профильная	2019	2	45	33
	2020	9	50	18
	2021	8	70	14



Динамика среднего балла по предметам.



Динамика доли не преодолевших порог участников по предметам.

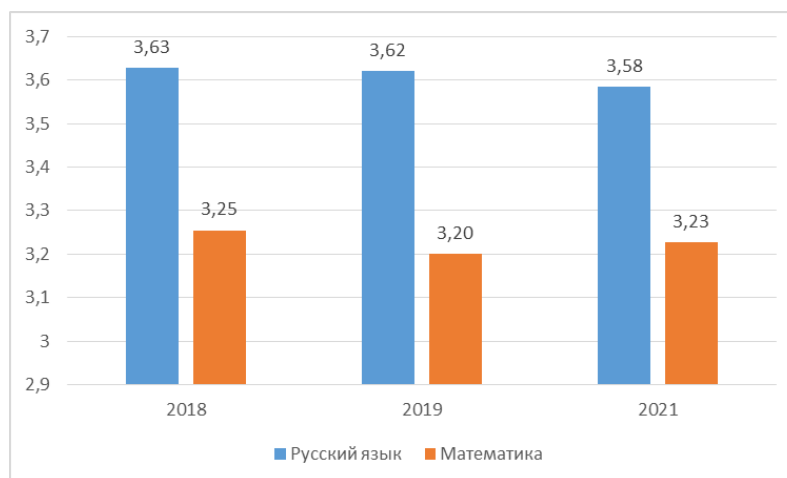
2. Динамика результатов государственной итоговой аттестации выпускников 9 классов

Распределение баллов среди участников ГИА-9 по русскому языку в 2018-2021 гг.

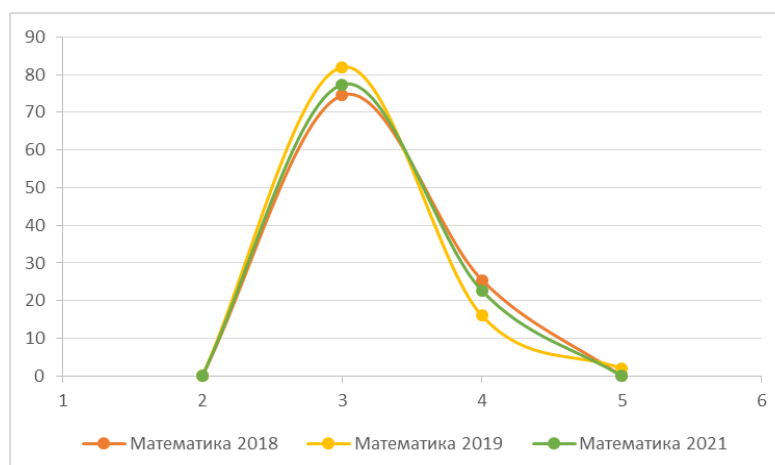
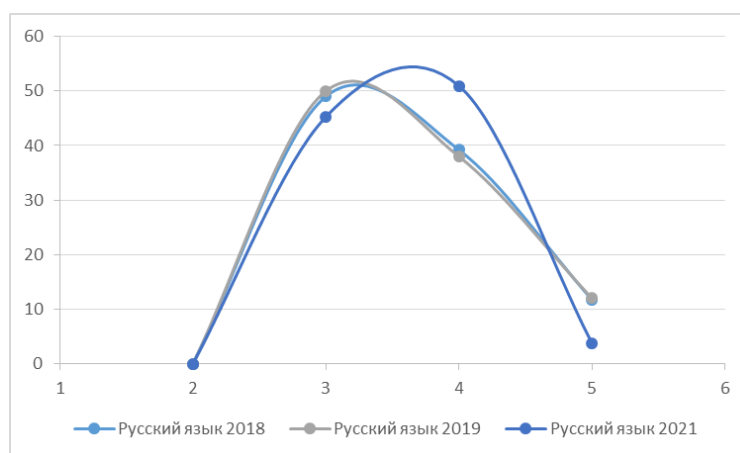
Предмет	Год	Количество участников	Максимальный балл	Минимальный балл
Русский язык	2018	51	5	3
	2019	50	5	3
	2021	53	5	3

Распределение баллов среди участников ГИА-9 по математике в 2018-2021 гг.

Предмет	Год	Количество участников	Максимальный балл	Минимальный балл
Математика	2018	51	4	3
	2019	50	5	3
	2021	53	4	3



Динамика среднего балла по предметам.



Динамика долей участников ОГЭ,
получивших ту или иную оценку по предметам.

Заметного изменения качества обучения или степени обученности за последние годы не наблюдается.

3. Динамики результатов всероссийских проверочных работ

Русский язык

Предмет	Кол-во участников	Доля 2	Доля 3	Доля 4	Доля 5
2019	53	43,40	35,80	17,00	3,80
2020	54	24,07	35,19	24,07	16,67
2021	53	35,85	45,28	16,98	1,89

Математика

Предмет	Кол-во участников	Доля 2	Доля 3	Доля 4	Доля 5
2019	53	11,30	64,20	24,50	0,00
2020	50	22	44	32	2
2021	53	18,87	54,72	24,53	1,89

Сравнение отметок с отметками по журналу ВПР в 2020 и 2021 годах (данные сравнения отметок с отметками по журналу ВПР за 2019 год недоступны для загрузки с портала ФИС ОКО).

Русский язык, 2020 г.

Группы участников	Кол-во участник ов	%
Муниципальное бюджетное общеобразовательное учреждение «Средняя общеобразовательная школа №8» Находкинского городского округа		
Понизили (Отметка < Отметка по журналу) %	19	35,19
Подтвердили (Отметка = Отметке по журналу) %	26	48,15
Повысили (Отметка > Отметка по журналу) %	9	16,67
Всего	54	100

Математика, 2020 г.

Группы участников	Кол-во участник ов	%
Муниципальное бюджетное общеобразовательное учреждение «Средняя общеобразовательная школа №8» Находкинского городского округа		
Понизили (Отметка < Отметка по журналу) %	21	42
Подтвердили (Отметка = Отметке по журналу) %	29	58
Повысили (Отметка > Отметка по журналу) %	0	0
Всего	50	100

Русский язык, 2021 г.

Группы участников	Кол-во участник ов	%
Муниципальное бюджетное общеобразовательное учреждение «Средняя общеобразовательная школа №8» Находкинского городского округа		
Понизили (Отметка < Отметка по журналу) %	26	49,06
Подтвердили (Отметка = Отметке по журналу) %	27	50,94
Повысили (Отметка > Отметка по журналу) %	0	0
Всего	53	100

Математика, 2021 г.

Группы участников	Кол-во участник ов	%
Муниципальное бюджетное общеобразовательное учреждение «Средняя общеобразовательная школа №8» Находкинского городского округа		
Понизили (Отметка < Отметка по журналу) %	21	39,62
Подтвердили (Отметка = Отметке по журналу) %	31	58,49
Повысили (Отметка > Отметка по журналу) %	1	1,89
Всего	53	100

**Муниципальное бюджетное общеобразовательное учреждение
«Средняя общеобразовательная школа № 22»**

Находкинского городского округа

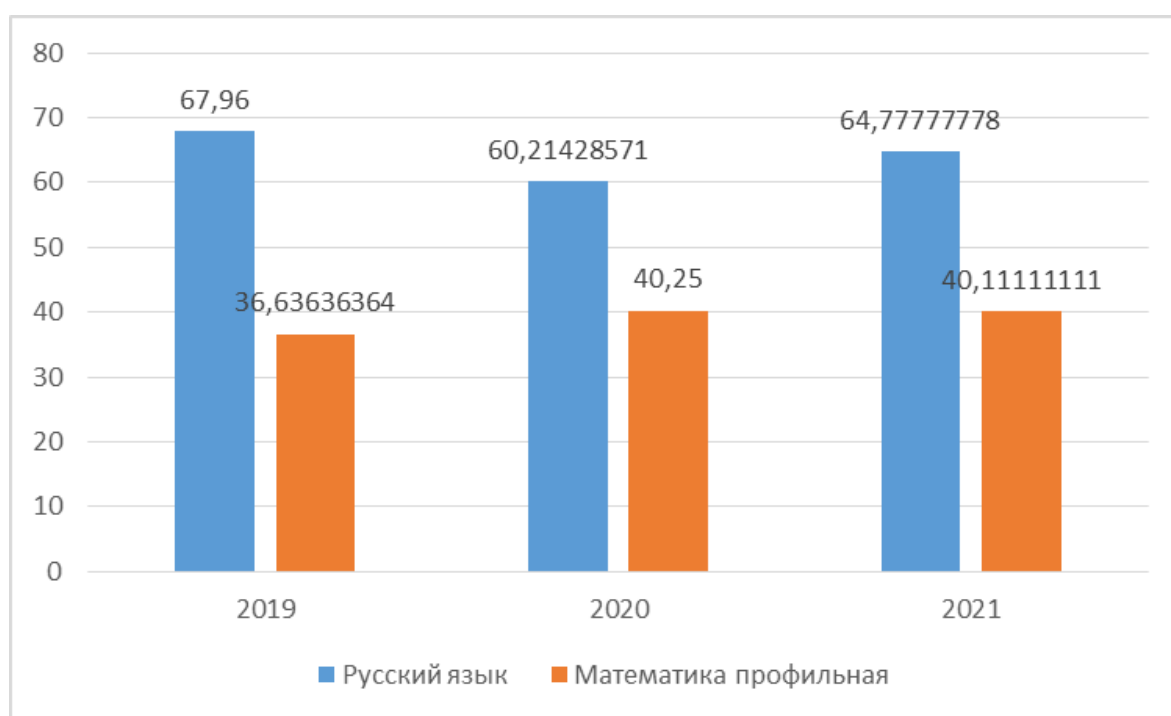
1. Динамика результатов государственной итоговой аттестации выпускников 11 классов

Распределение баллов среди участников ГИА-11 по русскому языку в 2019-2021 гг.

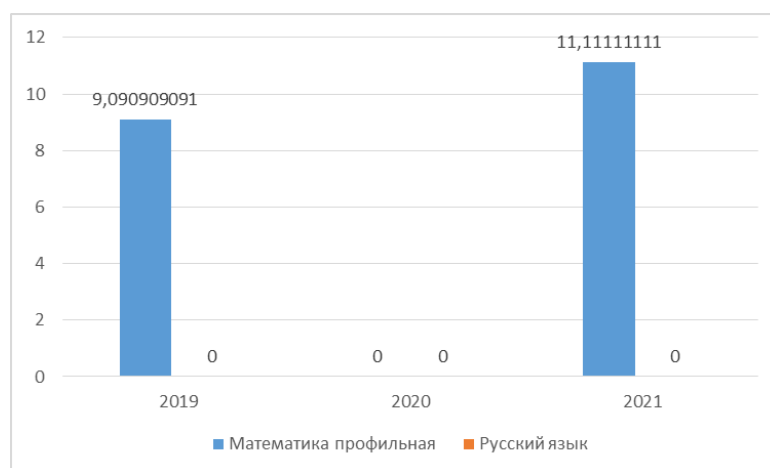
Предмет	Год	Количество участников	Максимальный балл	Минимальный балл
Русский язык	2019	25	94	46
	2020	14	85	41
	2021	18	86	41

Распределение баллов среди участников ГИА-11 по математике в 2019-2021 гг.

Предмет	Год	Количество участников	Максимальный балл	Минимальный балл
Математика профильная	2019	11	72	5
	2020	8	68	27
	2021	9	70	14



Динамика среднего балла по предметам.



Динамика доли не преодолевших порог участников по предметам.

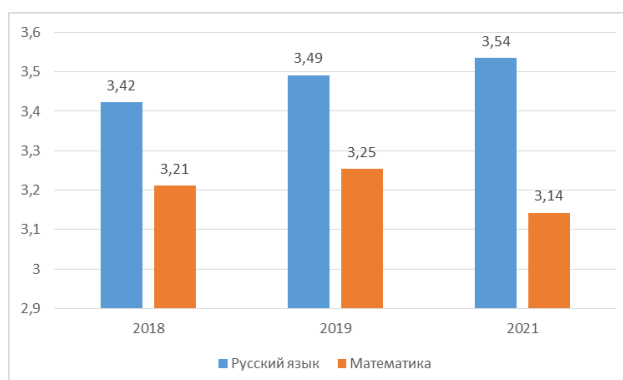
2. Динамика результатов государственной итоговой аттестации выпускников 9 классов

Распределение баллов среди участников ГИА-9 по русскому языку в 2018-2021 гг.

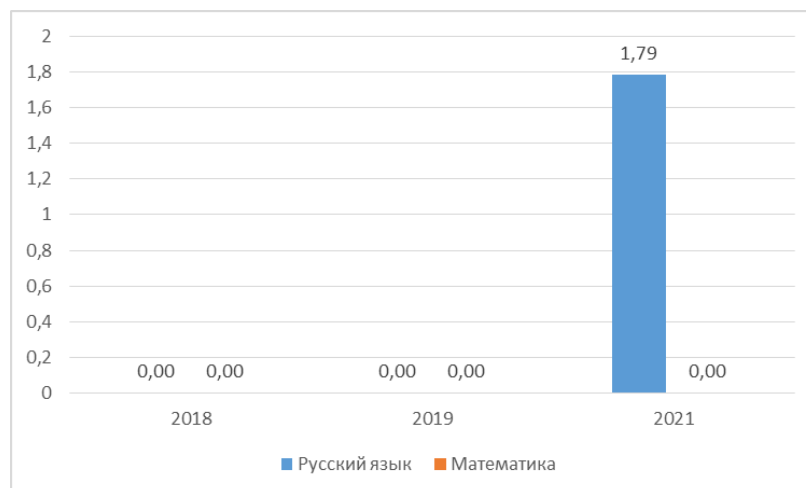
Предмет	Год	Количество участников	Максимальный балл	Минимальный балл
Русский язык	2018	52	5	3
	2019	59	5	3
	2021	56	5	2

Распределение баллов среди участников ГИА-9 по математике в 2018-2021 гг.

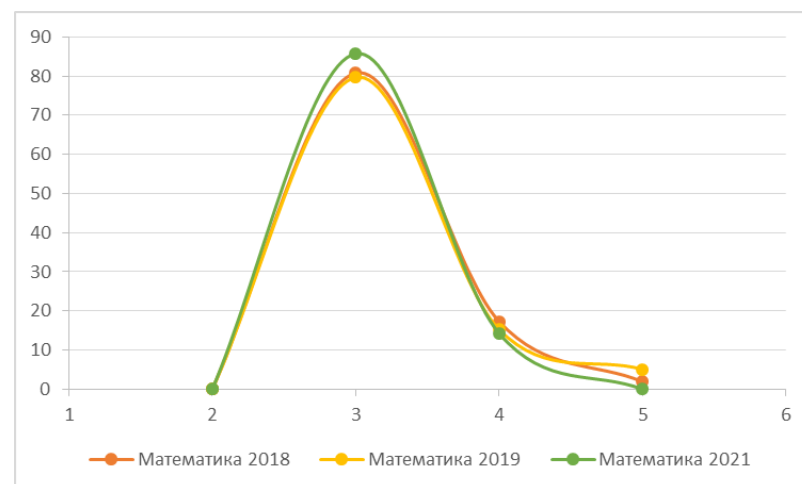
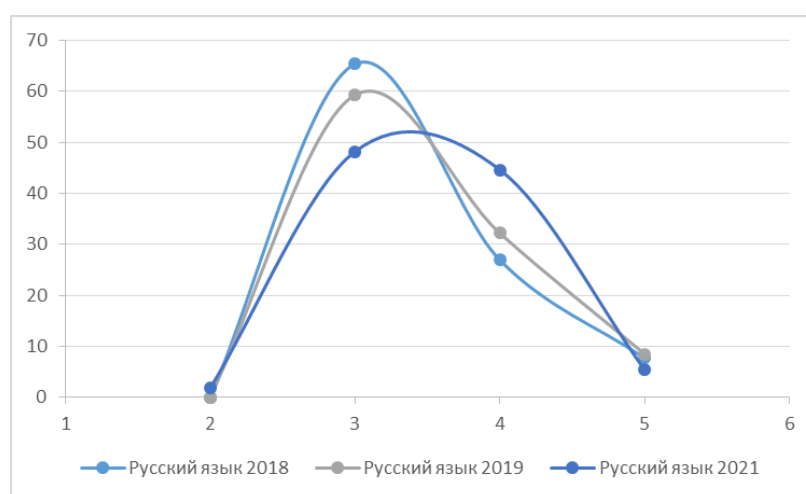
Предмет	Год	Количество участников	Максимальный балл	Минимальный балл
Математика	2018	52	5	3
	2019	59	5	3
	2021	56	4	3



Динамика среднего балла по предметам.



Динамика доли не преодолевших порог участников по предметам.



Динамика долей участников ОГЭ, получивших ту или иную оценку по предметам.

Заметного изменения качества обучения или степени обученности за последние годы не наблюдается.

3.Динамики результатов всероссийских проверочных работ

Русский язык

Год	Кол-во участников	Доля 2	Доля 3	Доля 4	Доля 5
2019	51	13,70	72,50	11,80	2,00
2020	49	46,94	34,69	16,33	2,04
2021	50	18	54	26	2

Математика

Год	Кол-во участников	Доля 2	Доля 3	Доля 4	Доля 5
2019	54	7,40	68,50	20,40	3,70
2020	46	15,22	41,3	28,26	15,22
2021	45	13,33	35,56	40	11,11

Сравнение отметок с отметками по журналу ВПР в 2020 и 2021 годах (данные сравнения отметок с отметками по журналу ВПР за 2019 год недоступны для выгрузки с портала ФИС ОКО).

Русский язык, 2020 г.

Группы участников	Кол-во участников	%
Муниципальное бюджетное общеобразовательное учреждение «Средняя общеобразовательная школа № 22» Находкинского городского округа		
Понизили (Отметка < Отметка по журналу) %	43	87,76
Подтвердили (Отметка = Отметке по журналу) %	5	10,2
Повысили (Отметка > Отметка по журналу) %	1	2,04
Всего	49	100

Математика, 2020 г.

Группы участников	Кол-во участников	%
Муниципальное бюджетное общеобразовательное учреждение «Средняя общеобразовательная школа № 22» Находкинского городского округа		
Понизили (Отметка < Отметка по журналу) %	21	45,65
Подтвердили (Отметка = Отметке по журналу) %	21	45,65
Повысили (Отметка > Отметка по журналу) %	4	8,7
Всего	46	100

Русский язык, 2021 г.

Группы участников	Кол-во участников	%
Муниципальное бюджетное общеобразовательное учреждение «Средняя общеобразовательная школа № 22» Находкинского городского округа		
Понизили (Отметка < Отметка по журналу) %	19	38
Подтвердили (Отметка = Отметке по журналу) %	29	58
Повысили (Отметка > Отметка по журналу) %	2	4
Всего	50	100

Математика, 2021 г.

Группы участников	Кол-во участников	%
Муниципальное бюджетное общеобразовательное учреждение «Средняя общеобразовательная школа № 22» Находкинского городского округа		
Понизили (Отметка < Отметка по журналу) %	11	24,44
Подтвердили (Отметка = Отметке по журналу) %	24	53,33
Повысили (Отметка > Отметка по журналу) %	10	22,22
Всего	45	100

**Муниципальное бюджетное общеобразовательное учреждение
«Средняя общеобразовательная школа № 2»
Находкинского городского округа**

**1. Динамика результатов государственной итоговой аттестации
выпускников 11 классов**

**Распределение баллов среди участников ГИА-11
по русскому языку в 2019-2021 гг.**

Предмет	Год	Количество участников	Максимальный балл	Минимальный балл
Русский язык	2019	17	91	36
	2020	0	0	0
	2021	16	98	26

**Распределение баллов среди участников ГИА-11
по математике в 2019-2021 гг.**

Предмет	Год	Количество участников	Максимальный балл	Минимальный балл
Математика профильная	2019	6	72	27
	2020	0	0	0
	2021	6	82	9



Динамика среднего балла по предметам.



Динамика доли не преодолевших порог участников по предметам.

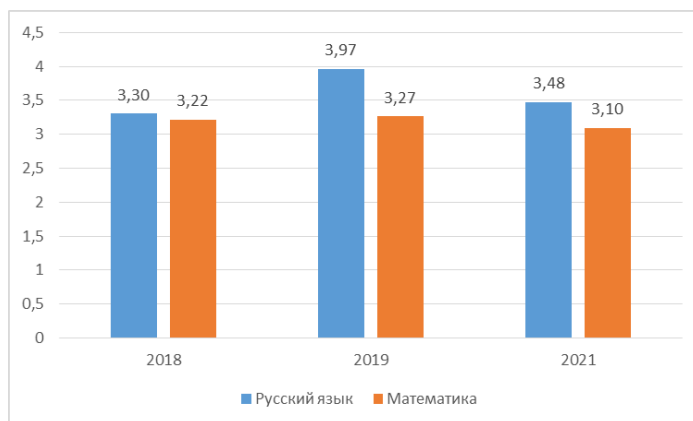
Динамика результатов государственной итоговой аттестации выпускников 9 классов

Распределение баллов среди участников ГИА-9 по русскому языку в 2018-2021 гг.

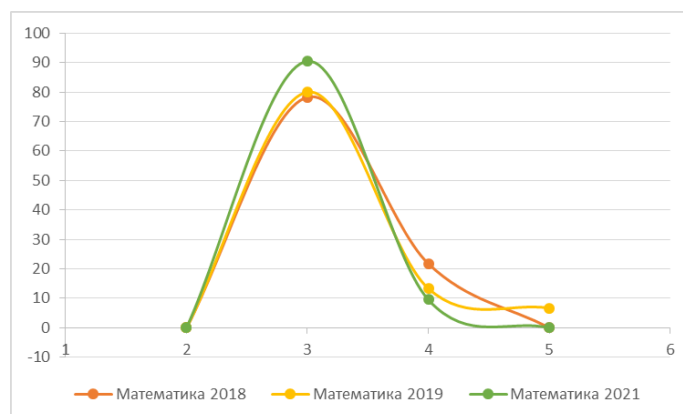
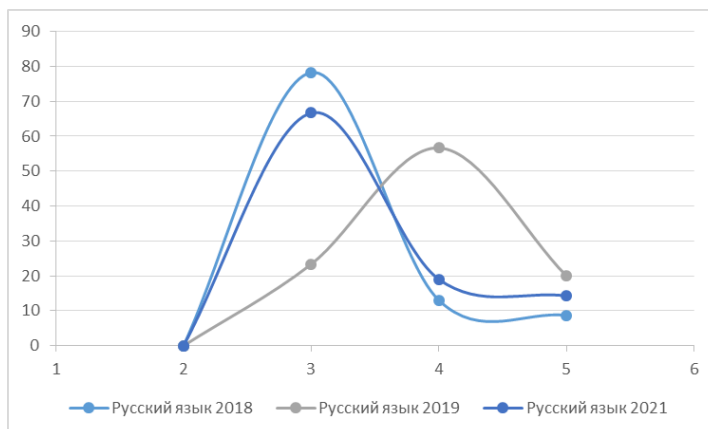
Предмет	Год	Количество участников	Максимальный балл	Минимальный балл
Русский язык	2018	23	5	3
	2019	30	5	3
	2021	21	5	3

**Распределение баллов среди участников ГИА-9
по математике в 2018-2021 гг.**

Предмет	Год	Количество участников	Максимальный балл	Минимальный балл
Математика	2018	23	4	3
	2019	30	5	3
	2021	21	4	3



Динамика среднего балла по предметам.



**Динамика долей участников ОГЭ,
получивших ту или иную оценку по предметам.**

Заметного изменения качества обучения или степени обученности за последние годы не наблюдается.

3. Динамики результатов всероссийских проверочных работ

Русский язык

Предмет	Кол-во участников	Доля 2	Доля 3	Доля 4	Доля 5
2019	22	22,70	59,10	18,20	0,00
2020	26	76,92	19,23	3,85	0
2021	26	65,38	23,08	11,54	0

Математика

Предмет	Кол-во участников	Доля 2	Доля 3	Доля 4	Доля 5
2019	21	28,60	52,40	19,00	0,00
2020	29	55,17	27,59	10,34	6,9
2021	23	78,26	21,74	0	0

Сравнение отметок с отметками по журналу ВПР в 2020 и 2021 годах (данные сравнения отметок с отметками по журналу ВПР за 2019 год недоступны для выгрузки с портала ФИС ОКО).

Русский язык, 2020 г.

Группы участников	Кол-во участников	%
Муниципальное бюджетное общеобразовательное учреждение «Средняя общеобразовательная школа № 2» Находкинского городского округа		
Понизили (Отметка < Отметка по журналу) %	25	96,15
Подтвердили (Отметка = Отметке по журналу) %	0	0
Повысили (Отметка > Отметка по журналу) %	1	3,85
Всего	26	100

Математика, 2020 г.

Группы участников	Кол-во участников	%
Муниципальное бюджетное общеобразовательное учреждение «Средняя общеобразовательная школа № 2» Находкинского городского округа		
Понизили (Отметка < Отметка по журналу) %	23	79,31
Подтвердили (Отметка = Отметке по журналу) %	4	13,79
Повысили (Отметка > Отметка по журналу) %	2	6,9
Всего	29	100

Русский язык, 2021 г.

Группы участников	Кол-во участнико в	%
Муниципальное бюджетное общеобразовательное учреждение «Средняя общеобразовательная школа № 2» Находкинского городского округа		
Понизили (Отметка < Отметка по журналу) %	23	88,46
Подтвердили (Отметка = Отметке по журналу) %	2	7,69
Повысили (Отметка > Отметка по журналу) %	1	3,85
Всего	26	100

Математика, 2021 г.

Группы участников	Кол-во участнико в	%
Муниципальное бюджетное общеобразовательное учреждение «Средняя общеобразовательная школа № 2» Находкинского городского округа		
Понизили (Отметка < Отметка по журналу) %	22	95,65
Подтвердили (Отметка = Отметке по журналу) %	1	4,35
Повысили (Отметка > Отметка по журналу) %	0	0
Всего	23	100

**Муниципальное бюджетное общеобразовательное учреждение
«Средняя общеобразовательная школа № 24»
Находкинского городского округа**

**1. Динамика результатов государственной итоговой аттестации
выпускников 11 классов**

**Распределение баллов среди участников ГИА-11
по русскому языку в 2019-2021 гг.**

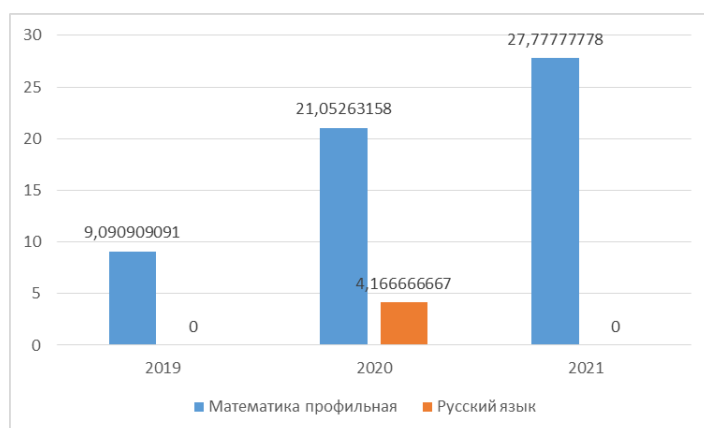
Предмет	Год	Количество участников	Максимальный балл	Минимальный балл
Русский язык	2019	22	80	40
	2020	24	82	20
	2021	39	92	32

**Распределение баллов среди участников ГИА-11
по математике в 2019-2021 гг.**

Предмет	Год	Количество участников	Максимальный балл	Минимальный балл
Математика профильная	2019	11	74	18
	2020	19	70	9
	2021	18	68	18



Динамика среднего балла по предметам.



Динамика доли не преодолевших порог участников по предметам.

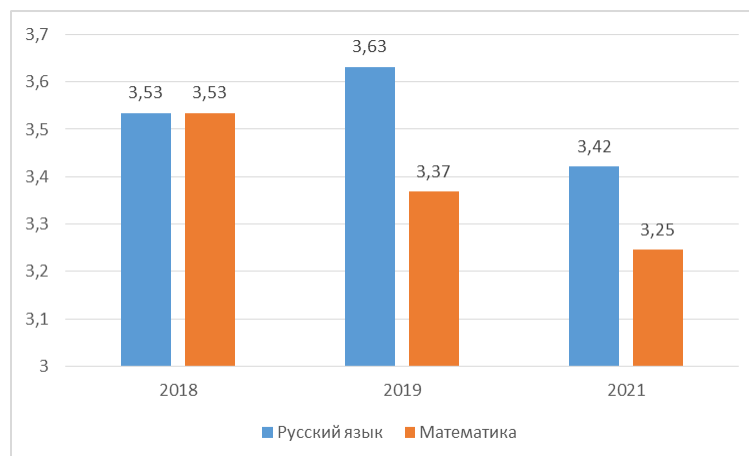
2. Динамика результатов государственной итоговой аттестации выпускников 9 классов

Распределение баллов среди участников ГИА-9 по русскому языку в 2018-2021 гг.

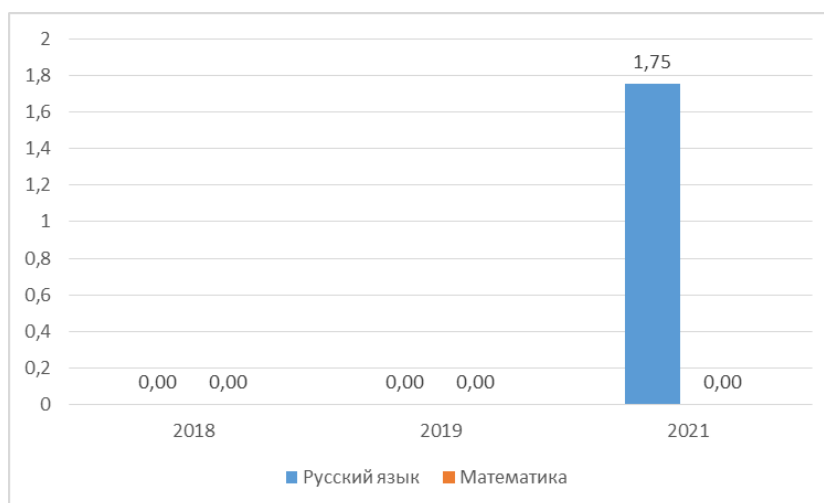
Предмет	Год	Количество участников	Максимальный балл	Минимальный балл
Русский язык	2018	58	5	3
	2019	76	5	3
	2021	57	5	2

Распределение баллов среди участников ГИА-9 по математике в 2018-2021 гг.

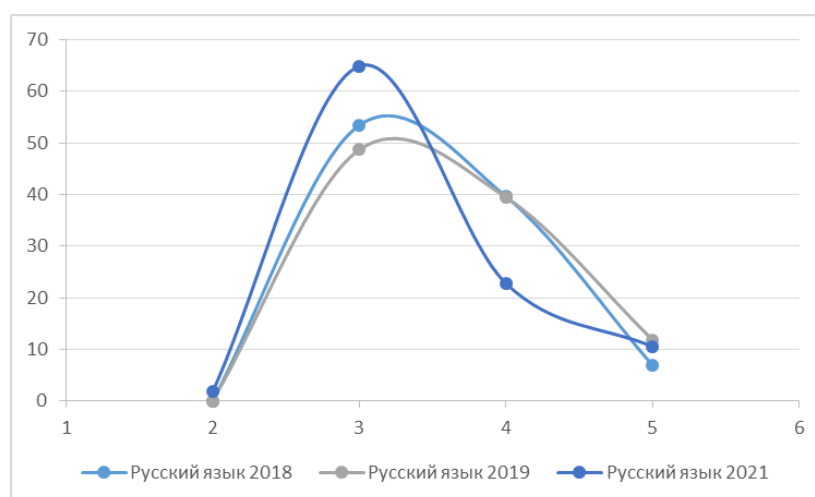
Предмет	Год	Количество участников	Максимальный балл	Минимальный балл
Математика	2018	58	5	3
	2019	76	5	3
	2021	57	5	3

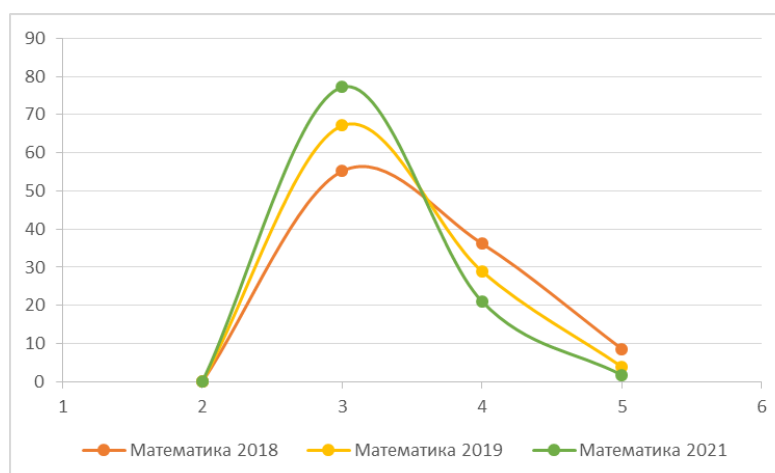


Динамика среднего балла по предметам.



Динамика доли не преодолевших порог участников по предметам.





Динамика долей участников ОГЭ,
получивших ту или иную оценку по предметам.

Из графиков динамики долей участников ОГЭ, получивших ту или иную оценку, заметно небольшое снижение качества обучения по математике. По русскому языку четкой тенденции не наблюдается.

3. Динамики результатов всероссийских проверочных работ

Русский язык

Год	Кол-во участников	Доля 2	Доля 3	Доля 4	Доля 5
2019	53	13,20	52,80	32,10	1,90
2020	56	25	51,79	17,86	5,36
2021	54	14,81	53,7	27,78	3,7

Математика

Год	Кол-во участников	Доля 2	Доля 3	Доля 4	Доля 5
2019	51	13,70	64,70	21,60	0,00
2020	49	14,29	53,06	18,37	14,29
2021	53	9,43	35,85	49,06	5,66

Сравнение отметок с отметками по журналу ВПР в 2020 и 2021 годах (данные сравнения отметок с отметками по журналу ВПР за 2019 год недоступны для выгрузки с портала ФИС ОКО).

Русский язык, 2020 г.

Группы участников	Кол-во участников	%
Муниципальное бюджетное общеобразовательное учреждение «Средняя общеобразовательная школа № 24» Находкинского городского округа		
Понизили (Отметка < Отметка по журналу) %	42	75
Подтвердили (Отметка = Отметке по журналу) %	14	25
Повысили (Отметка > Отметка по журналу) %	0	0
Всего	56	100

Математика, 2020 г.

Группы участников	Кол-во участник ов	%
Муниципальное бюджетное общеобразовательное учреждение «Средняя общеобразовательная школа № 24» Находкинского городского округа		
Понизили (Отметка < Отметка по журналу) %	32	65,31
Подтвердили (Отметка = Отметке по журналу) %	13	26,53
Повысили (Отметка > Отметка по журналу) %	4	8,16
Всего	49	100

Русский язык, 2021 г.

Группы участников	Кол-во участник ов	%
Муниципальное бюджетное общеобразовательное учреждение «Средняя общеобразовательная школа № 24» Находкинского городского округа		
Понизили (Отметка < Отметка по журналу) %	16	29,63
Подтвердили (Отметка = Отметке по журналу) %	37	68,52
Повысили (Отметка > Отметка по журналу) %	1	1,85
Всего	54	100

Математика, 2021 г.

Группы участников	Кол-во участник ов	%
Муниципальное бюджетное общеобразовательное учреждение «Средняя общеобразовательная школа № 24» Находкинского городского округа		
Понизили (Отметка < Отметка по журналу) %	7	13,21
Подтвердили (Отметка = Отметке по журналу) %	37	69,81
Повысили (Отметка > Отметка по журналу) %	9	16,98
Всего	53	100

**ВЫЯВЛЕНИЕ ДИНАМИКИ ОБРАЗОВАТЕЛЬНЫХ РЕЗУЛЬТАТОВ
В ШКОЛАХ С НИЗКИМИ ОБРАЗОВАТЕЛЬНЫМИ РЕЗУЛЬТАТАМИ
И/ЛИ ШКОЛАХ, ФУНКЦИОНИРУЮЩИХ
В НЕБЛАГОПРИЯТНЫХ СОЦИАЛЬНЫХ УСЛОВИЯХ
ПАРТИЗАНСКОГО ГОРОДСКОГО ОКРУГА**

**Муниципальное бюджетное общеобразовательное учреждение
«Средняя общеобразовательная школа № 1»
Партизанского городского округа**

**1. Динамика результатов государственной итоговой аттестации
выпускников 11 классов**

**Распределение баллов среди участников ГИА-11
по русскому языку в 2019-2021 гг.**

Предмет	Год	Количество участников	Максимальный балл	Минимальный балл
Русский язык	2019	12	89	41
	2020	14	78	48
	2021	9	73	28

**Распределение баллов среди участников ГИА-11
по математике в 2019-2021 гг.**

Предмет	Год	Количество участников	Максимальный балл	Минимальный балл
Математика профильная	2019	4	56	45
	2020	8	45	5
	2021	0	0	0



Динамика среднего балла по предметам.



Динамика доли не преодолевших порог участников по предметам.

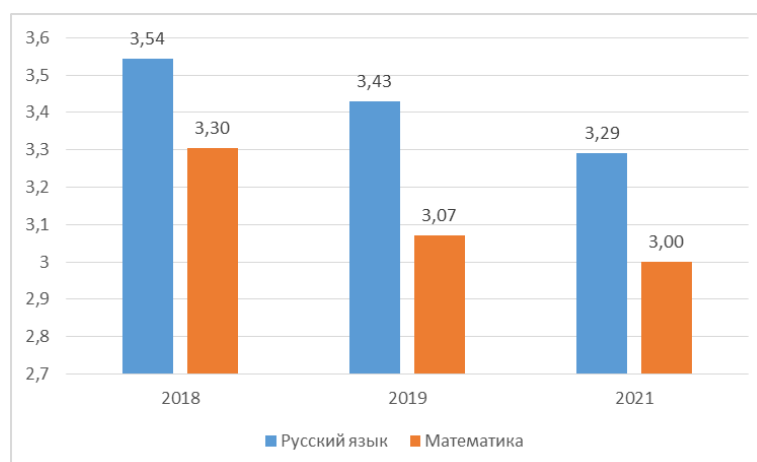
2. Динамика результатов государственной итоговой аттестации выпускников 9 классов

Распределение баллов среди участников ГИА-9 по русскому языку в 2018-2021 гг.

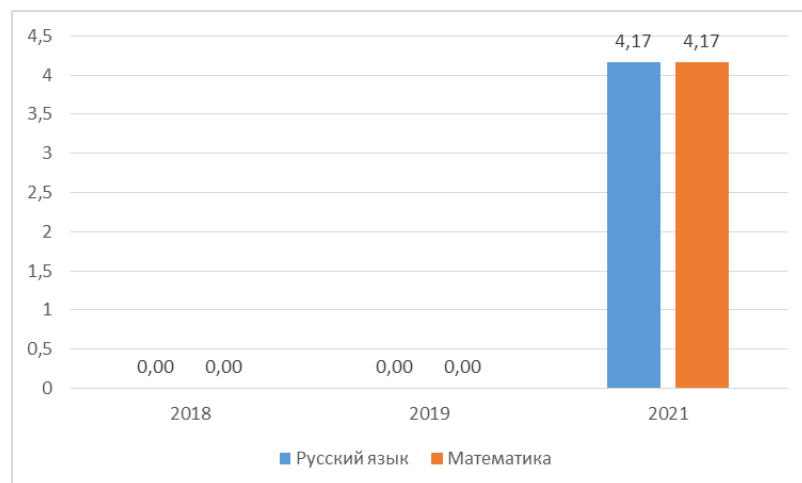
Предмет	Год	Количество участников	Максимальный балл	Минимальный балл
Русский язык	2018	46	5	3
	2019	28	5	3
	2021	24	5	2

Распределение баллов среди участников ГИА-9 по математике в 2018-2021 гг.

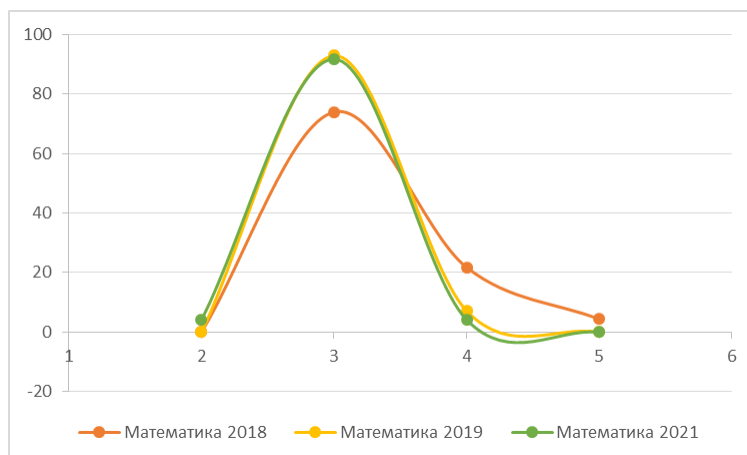
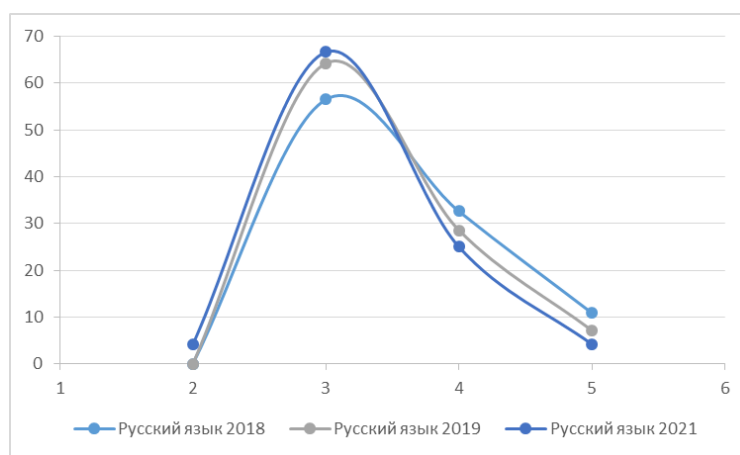
Предмет	Год	Количество участников	Максимальный балл	Минимальный балл
Математика	2018	46	5	3
	2019	28	4	3
	2021	24	4	2



Динамика среднего балла по предметам.



Динамика доли не преодолевших порог участников по предметам.



Динамика долей участников ОГЭ, получивших ту или иную оценку по предметам.

Заметного изменения качества обучения или степени обученности за последние годы не наблюдается.

3. Динамики результатов всероссийских проверочных работ

Русский язык

Предмет	Кол-во участников	Доля 2	Доля 3	Доля 4	Доля 5
2019	43	20,90	32,60	32,60	14,00
2020	41	26,83	34,15	29,27	9,76
2021	40	40	30	27,5	2,5

Математика

Предмет	Кол-во участников	Доля 2	Доля 3	Доля 4	Доля 5
2019	43	16,30	74,40	9,30	0,00
2020	42	35,71	45,24	19,05	0
2021	41	70,73	17,07	12,2	0

Сравнение отметок с отметками по журналу ВПР в 2020 и 2021 годах (данные сравнения отметок с отметками по журналу ВПР за 2019 год недоступны для выгрузки с портала ФИС ОКО).

Русский язык, 2020 г.

Группы участников	Кол-во участников	%
муниципальное бюджетное общеобразовательное учреждение «Средняя общеобразовательная школа № 1» Партизанского городского округа		
Понизили (Отметка < Отметка по журналу) %	28	68,29
Подтвердили (Отметка = Отметке по журналу) %	12	29,27
Повысили (Отметка > Отметка по журналу) %	1	2,44
Всего	41	100

Математика, 2020 г.

Группы участников	Кол-во участников	%
муниципальное бюджетное общеобразовательное учреждение «Средняя общеобразовательная школа № 1» Партизанского городского округа		
Понизили (Отметка < Отметка по журналу) %	36	85,71
Подтвердили (Отметка = Отметке по журналу) %	5	11,9
Повысили (Отметка > Отметка по журналу) %	1	2,38
Всего	42	100

Русский язык, 2021 г.

Группы участников	Кол-во участников	%
муниципальное бюджетное общеобразовательное учреждение «Средняя общеобразовательная школа № 1» Партизанского городского округа		
Понизили (Отметка < Отметка по журналу) %	33	82,5

Группы участников	Кол-во участников	%
Подтвердили (Отметка = Отметке по журналу) %	7	17,5
Повысили (Отметка > Отметка по журналу) %	0	0
Всего	40	100

Математика, 2021 г.

Группы участников	Кол-во участников	%
муниципальное бюджетное общеобразовательное учреждение «Средняя общеобразовательная школа № 1» Партизанского городского округа		
Понизили (Отметка < Отметка по журналу) %	38	92,68
Подтвердили (Отметка = Отметке по журналу) %	3	7,32
Повысили (Отметка > Отметка по журналу) %	0	0
Всего	41	100

**муниципальное бюджетное общеобразовательное учреждение
«Средняя общеобразовательная школа № 50»
Партизанского городского округа**

**1. Динамика результатов государственной итоговой аттестации
выпускников 11 классов**

**Распределение баллов среди участников ГИА-11
по русскому языку в 2019-2021 гг.**

Предмет	Год	Количество участников	Максимальный балл	Минимальный балл
Русский язык	2019	26	87	39
	2020	18	89	40
	2021	22	90	38

**Распределение баллов среди участников ГИА-11
по математике в 2019-2021 гг.**

Предмет	Год	Количество участников	Максимальный балл	Минимальный балл
Математика профильная	2019	15	70	5
	2020	12	72	5
	2021	17	50	9



Динамика среднего балла по предметам.



Динамика доли не преодолевших порог участников по предметам.

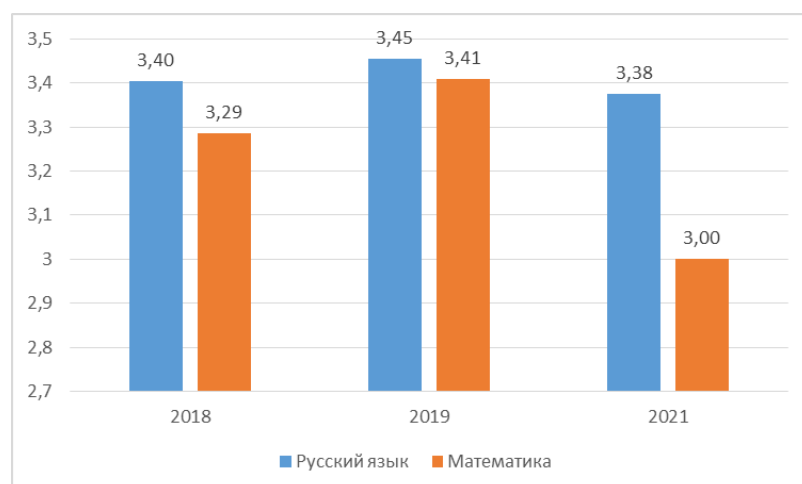
2. Динамика результатов государственной итоговой аттестации выпускников 9 классов

Распределение баллов среди участников ГИА-9 по русскому языку в 2018-2021 гг.

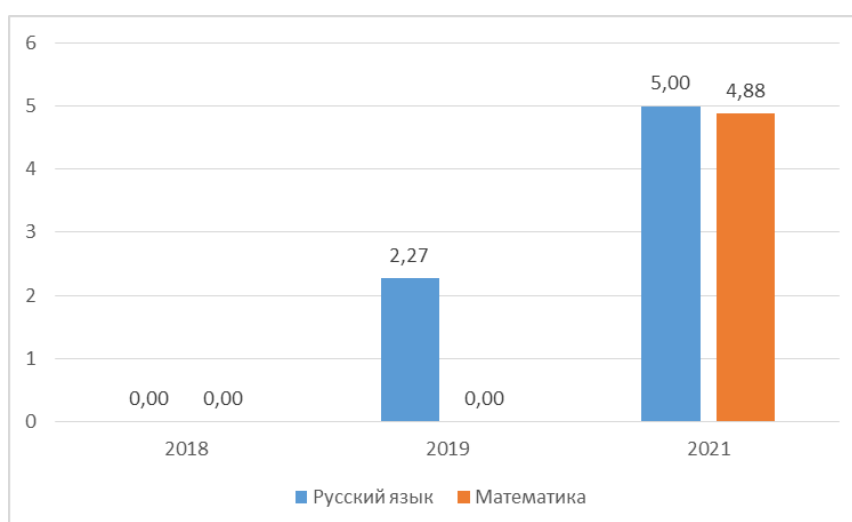
Предмет	Год	Количество участников	Максимальный балл	Минимальный балл
Русский язык	2018	42	5	3
	2019	44	5	2
	2021	40	5	2

Распределение баллов среди участников ГИА-9 по математике в 2018-2021 гг.

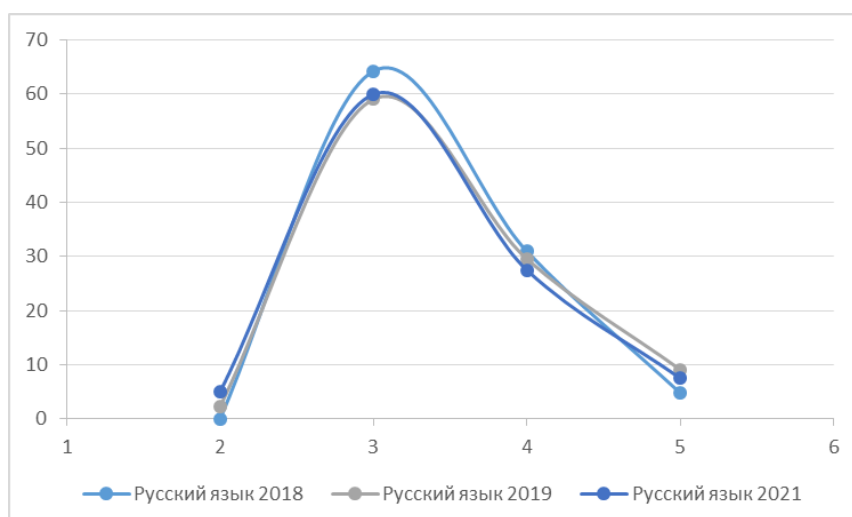
Предмет	Год	Количество участников	Максимальный балл	Минимальный балл
Математика	2018	42	5	3
	2019	44	5	3
	2021	41	4	2

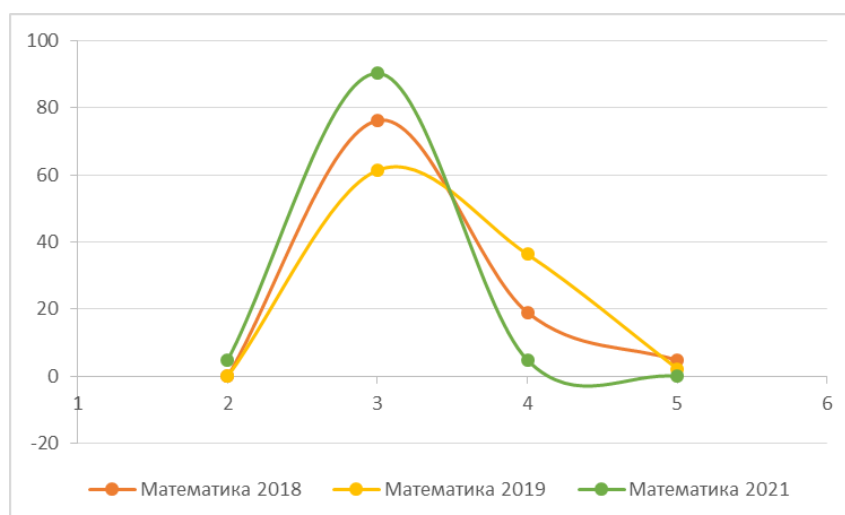


Динамика среднего балла по предметам.



Динамика доли не преодолевших порог участников по предметам.





Динамика долей участников ОГЭ,
получивших ту или иную оценку по предметам.

Из графиков динамики долей участников ОГЭ, получивших ту или иную оценку, заметно снижение качества обучения по математике. По русскому языку такой тенденции не наблюдается.

3. Динамики результатов всероссийских проверочных работ

Русский язык

Год	Кол-во участников	Доля 2	Доля 3	Доля 4	Доля 5
2019	49	0,00	65,30	26,50	8,20
2020	49	8,16	14,29	42,86	34,69
2021	48	20,83	45,83	20,83	12,5

Математика

Год	Кол-во участников	Доля 2	Доля 3	Доля 4	Доля 5
2019	53	13,20	62,30	18,90	5,70
2020	48	58,33	12,5	18,75	10,42
2021	54	35,19	31,48	31,48	1,85

Сравнение отметок с отметками по журналу ВПР в 2020 и 2021 годах (данные сравнения отметок с отметками по журналу ВПР за 2019 год недоступны для загрузки с портала ФИС ОКО).

Русский язык, 2020 г.

Группы участников	Кол-во участников	%
муниципальное бюджетное общеобразовательное учреждение «Средняя общеобразовательная школа № 50» Партизанского городского округа		
Понижили (Отметка < Отметка по журналу) %	6	12,24
Подтвердили (Отметка = Отметке по журналу) %	25	51,02
Повысили (Отметка > Отметка по журналу) %	18	36,73
Всего	49	100

Математика, 2020 г.

Группы участников	Кол-во участник ов	%
муниципальное бюджетное общеобразовательное учреждение «Средняя общеобразовательная школа № 50» Партизанского городского округа		
Понизили (Отметка < Отметка по журналу) %	36	75
Подтвердили (Отметка = Отметке по журналу) %	7	14,58
Повысили (Отметка > Отметка по журналу) %	5	10,42
Всего	48	100

Русский язык, 2021 г.

Группы участников	Кол-во участник ов	%
муниципальное бюджетное общеобразовательное учреждение «Средняя общеобразовательная школа № 50» Партизанского городского округа		
Понизили (Отметка < Отметка по журналу) %	23	47,92
Подтвердили (Отметка = Отметке по журналу) %	16	33,33
Повысили (Отметка > Отметка по журналу) %	9	18,75
Всего	48	100

Математика, 2021 г.

Группы участников	Кол-во участник ов	%
муниципальное бюджетное общеобразовательное учреждение «Средняя общеобразовательная школа № 50» Партизанского городского округа		
Понизили (Отметка < Отметка по журналу) %	30	55,56
Подтвердили (Отметка = Отметке по журналу) %	17	31,48
Повысили (Отметка > Отметка по журналу) %	7	12,96
Всего	54	100

ВЫЯВЛЕНИЕ ДИНАМИКИ ОБРАЗОВАТЕЛЬНЫХ РЕЗУЛЬТАТОВ В ШКОЛАХ С НИЗКИМИ ОБРАЗОВАТЕЛЬНЫМИ РЕЗУЛЬТАТАМИ И/ЛИ ШКОЛАХ, ФУНКЦИОНИРУЮЩИХ В НЕБЛАГОПРИЯТНЫХ СОЦИАЛЬНЫХ УСЛОВИЯХ ГОРОДСКОГО ОКРУГА СПАССК-ДАЛЬНИЙ

**Муниципальное бюджетное общеобразовательное учреждение
«Средняя общеобразовательная школа № 14»
городского округа Спасск-Дальний**

1. Динамика результатов государственной итоговой аттестации выпускников 11 классов

Распределение баллов среди участников ГИА-11
по русскому языку в 2019-2021 гг.

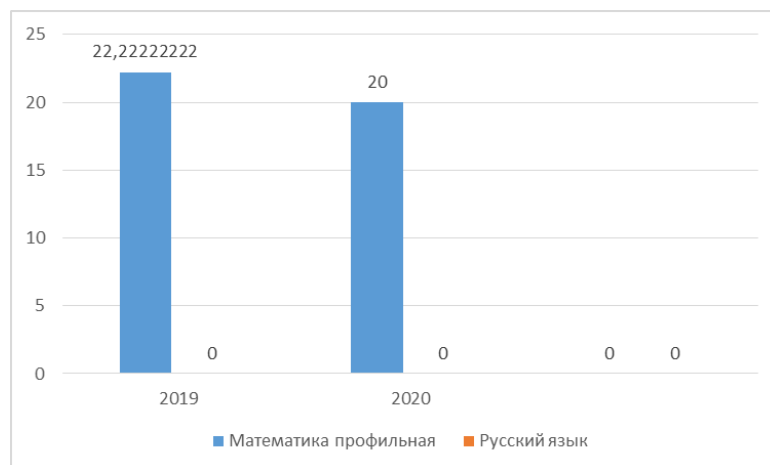
Предмет	Год	Количество участников	Максимальный балл	Минимальный балл
Русский язык	2019	15	89	28
	2020	14	73	43
	2021	0	0	0

Распределение баллов среди участников ГИА-11
по математике в 2019-2021 гг.

Предмет	Год	Количество участников	Максимальный балл	Минимальный балл
Математика профильная	2019	9	76	18
	2020	10	50	18
	2021	0	0	0



Динамика среднего балла по предметам.



Динамика доли не преодолевших порог участников по предметам.

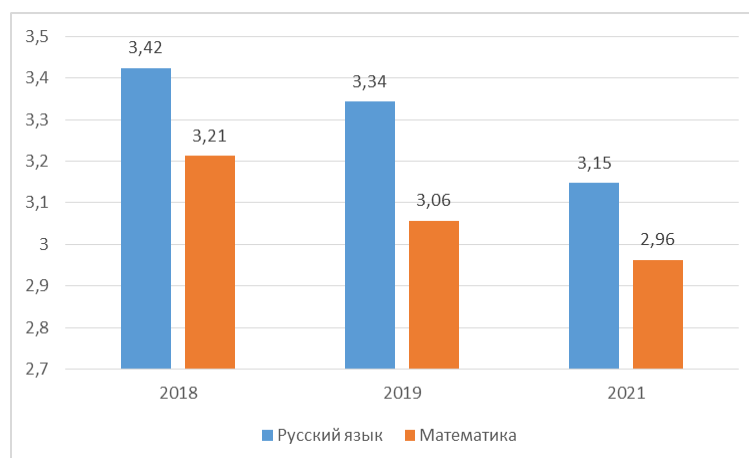
2. Динамика результатов государственной итоговой аттестации выпускников 9 классов

Распределение баллов среди участников ГИА-9 по русскому языку в 2018-2021 гг.

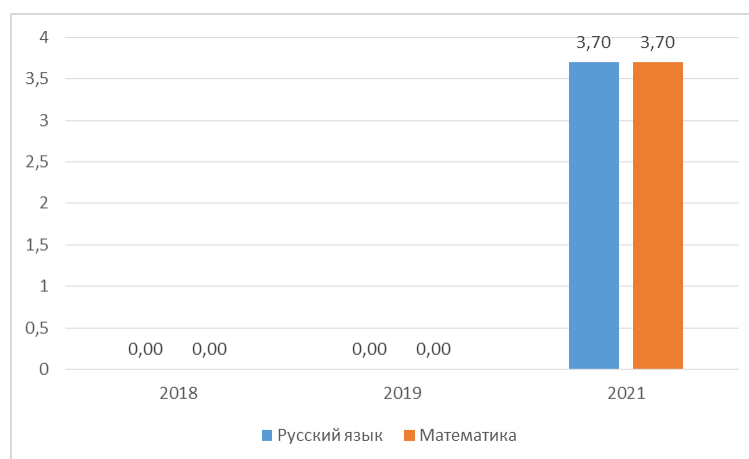
Предмет	Год	Количество участников	Максимальный балл	Минимальный балл
Русский язык	2018	33	5	3
	2019	35	5	3
	2021	27	4	2

Распределение баллов среди участников ГИА-9 по математике в 2018-2021 гг.

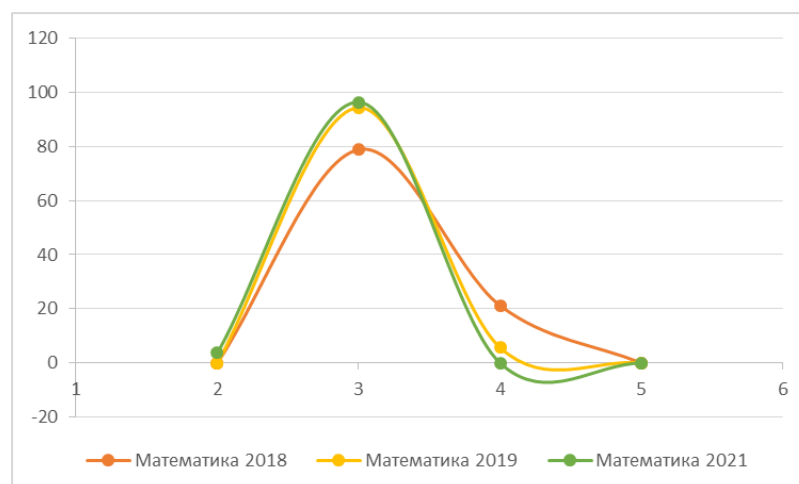
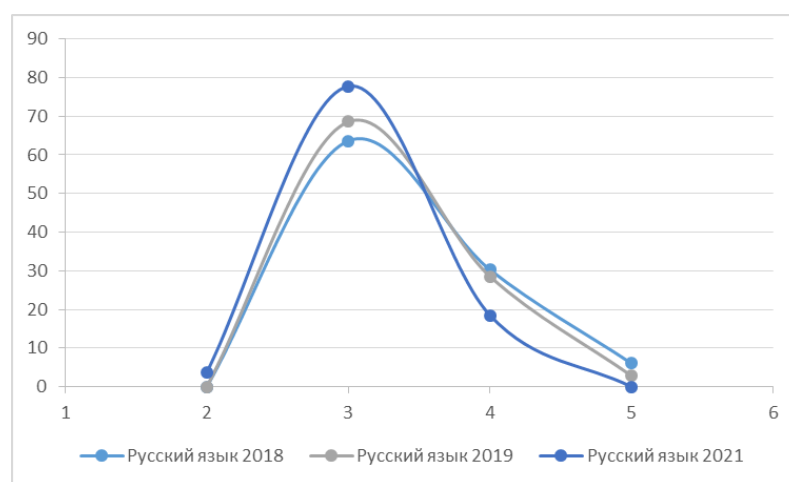
Предмет	Год	Количество участников	Максимальный балл	Минимальный балл
Математика	2018	33	4	3
	2019	35	4	3
	2021	27	3	2



Динамика среднего балла по предметам.



Динамика доли не преодолевших порог участников по предметам.



Динамика долей участников ОГЭ, получивших ту или иную оценку по предметам.

Из графиков динамики долей участников ОГЭ, получивших ту или иную оценку, заметно снижение качества обучения как по русскому языку, так и по математике.

3. Динамики результатов всероссийских проверочных работ

Русский язык

Предмет	Кол-во участников	Доля 2	Доля 3	Доля 4	Доля 5
2019	19	10,50	57,90	31,60	0,00
2020	33	21,21	72,73	6,06	0
2021	34	23,53	44,12	20,59	11,76

Математика

Предмет	Кол-во участников	Доля 2	Доля 3	Доля 4	Доля 5
2019	19	10,50	26,30	57,90	5,30
2020	29	17,24	68,97	13,79	0
2021	35	82,86	14,29	2,86	0

Сравнение отметок с отметками по журналу ВПР в 2020 и 2021 годах (данные сравнения отметок с отметками по журналу ВПР за 2019 год недоступны для выгрузки с портала ФИС ОКО).

Русский язык, 2020 г.

Группы участников	Кол-во участников	%
Муниципальное бюджетное общеобразовательное учреждение «Средняя общеобразовательная школа № 14» городского округа Спасск-Дальний		
Понизили (Отметка < Отметка по журналу) %	22	66,67
Подтвердили (Отметка = Отметке по журналу) %	11	33,33
Повысили (Отметка > Отметка по журналу) %	0	0
Всего	33	100

Математика, 2020 г.

Группы участников	Кол-во участников	%
Муниципальное бюджетное общеобразовательное учреждение «Средняя общеобразовательная школа № 14» городского округа Спасск-Дальний		
Понизили (Отметка < Отметка по журналу) %	22	75,86
Подтвердили (Отметка = Отметке по журналу) %	7	24,14
Повысили (Отметка > Отметка по журналу) %	0	0
Всего	29	100

Русский язык, 2021 г.

Группы участников	Кол-во участников	%
Муниципальное бюджетное общеобразовательное учреждение «Средняя общеобразовательная школа № 14» городского округа Спасск-Дальний		
Понизили (Отметка < Отметка по журналу) %	10	29,41
Подтвердили (Отметка = Отметке по журналу) %	21	61,76
Повысили (Отметка > Отметка по журналу) %	3	8,82
Всего	34	100

Математика, 2021 г.

Группы участников	Кол-во участник ов	%
Муниципальное бюджетное общеобразовательное учреждение «Средняя общеобразовательная школа № 14» городского округа Спасск-Дальний		
Понизили (Отметка < Отметка по журналу) %	33	94,29
Подтвердили (Отметка = Отметке по журналу) %	2	5,71
Повысили (Отметка > Отметка по журналу) %	0	0
Всего	35	100

ВЫЯВЛЕНИЕ ДИНАМИКИ ОБРАЗОВАТЕЛЬНЫХ РЕЗУЛЬТАТОВ В ШКОЛАХ С НИЗКИМИ ОБРАЗОВАТЕЛЬНЫМИ РЕЗУЛЬТАТАМИ И/ЛИ ШКОЛАХ, ФУНКЦИОНИРУЮЩИХ В НЕБЛАГОПРИЯТНЫХ СОЦИАЛЬНЫХ УСЛОВИЯХ УССУРИЙСКОГО ГОРОДСКОГО ОКРУГА

**Муниципальное общеобразовательное учреждение
«Средняя общеобразовательная школа № 13» города Уссурийска
Уссурийского городского округа**

1. Школа не принимала участие в ГИА-11

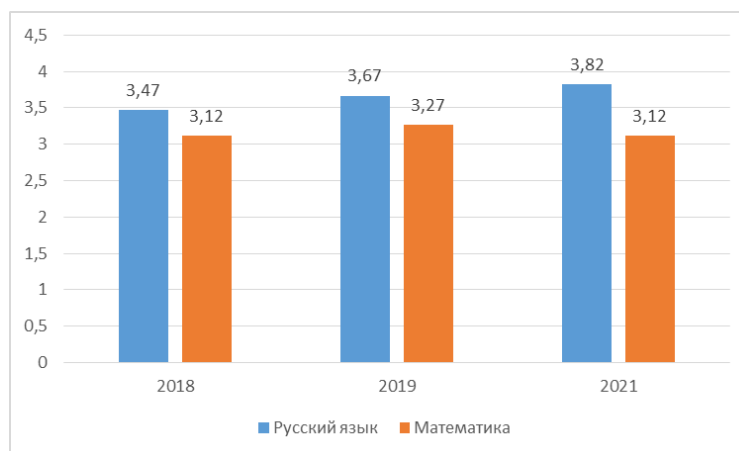
2. Динамика результатов государственной итоговой аттестации
выпускников 9 классов

Распределение баллов среди участников ГИА-9
по русскому языку в 2018-2021 гг.

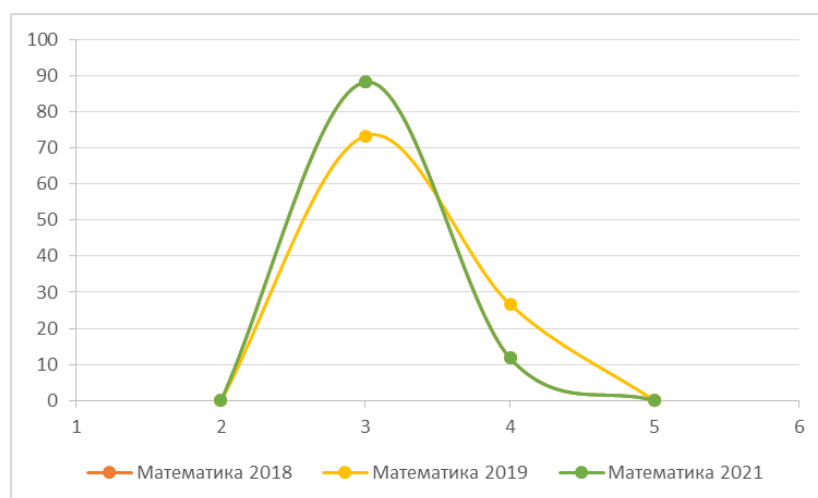
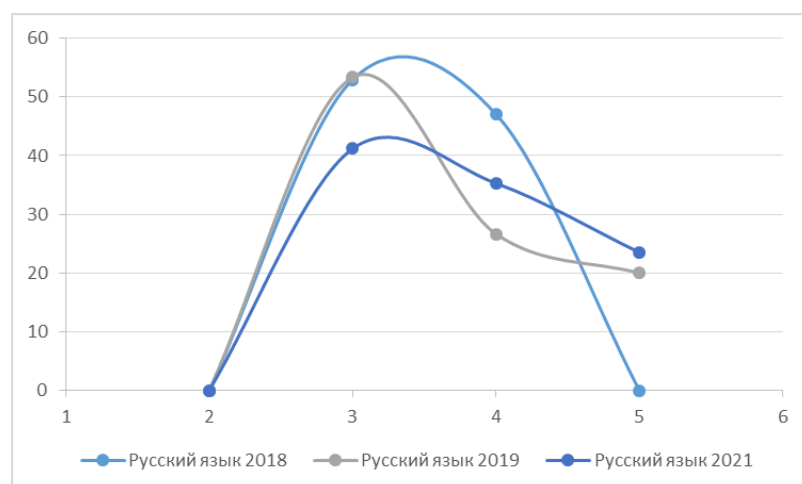
Предмет	Год	Количество участников	Максимальный балл	Минимальный балл
Русский язык	2018	17	4	3
	2019	15	5	3
	2021	17	5	3

Распределение баллов среди участников ГИА-9
по математике в 2018-2021 гг.

Предмет	Год	Количество участников	Максимальный балл	Минимальный балл
Математика	2018	17	4	3
	2019	15	4	3
	2021	17	4	3



Динамика среднего балла по предметам.



Динамика долей участников ОГЭ,
получивших ту или иную оценку по предметам.

Заметного изменения качества обучения или степени обученности за последние годы не наблюдается.

3. Динамики результатов всероссийских проверочных работ

Русский язык

Предмет	Кол-во участников	Доля 2	Доля 3	Доля 4	Доля 5
2019	23	17,40	52,20	30,40	0,00
2020	17	11,76	58,82	11,76	17,65
2021	23	17,39	43,48	30,43	8,7

Математика

Предмет	Кол-во участников	Доля 2	Доля 3	Доля 4	Доля 5
2019	23	34,80	47,80	17,40	0,00
2020	17	11,76	41,18	17,65	29,41
2021	22	9,09	72,73	13,64	4,55

Сравнение отметок с отметками по журналу ВПР в 2020 и 2021 годах (данные сравнения отметок с отметками по журналу ВПР за 2019 год недоступны для загрузки с портала ФИС ОКО).

Русский язык, 2020 г.

Группы участников	Кол-во участник ов	%
Муниципальное общеобразовательное учреждение «Средняя общеобразовательная школа № 13» города Уссурийска Уссурийского городского округа		
Понизили (Отметка < Отметка по журналу) %	3	17,65
Подтвердили (Отметка = Отметке по журналу) %	11	64,71
Повысили (Отметка > Отметка по журналу) %	3	17,65
Всего	17	100

Математика, 2020 г.

Группы участников	Кол-во участник ов	%
Муниципальное общеобразовательное учреждение «Средняя общеобразовательная школа № 13» города Уссурийска Уссурийского городского округа		
Понизили (Отметка < Отметка по журналу) %	2	11,76
Подтвердили (Отметка = Отметке по журналу) %	9	52,94
Повысили (Отметка > Отметка по журналу) %	6	35,29
Всего	17	100

Русский язык, 2021 г.

Группы участников	Кол-во участник ов	%
Муниципальное общеобразовательное учреждение «Средняя общеобразовательная школа № 13» города Уссурийска Уссурийского городского округа		
Понизили (Отметка < Отметка по журналу) %	4	17,39
Подтвердили (Отметка = Отметке по журналу) %	13	56,52
Повысили (Отметка > Отметка по журналу) %	6	26,09
Всего	23	100

Математика, 2021 г.

Группы участников	Кол-во участник ов	%
Муниципальное общеобразовательное учреждение «Средняя общеобразовательная школа № 13» города Уссурийска Уссурийского городского округа		
Понизили (Отметка < Отметка по журналу) %	4	18,18
Подтвердили (Отметка = Отметке по журналу) %	16	72,73
Повысили (Отметка > Отметка по журналу) %	2	9,09
Всего	22	100

**Муниципальное бюджетное общеобразовательное учреждение
«Средняя общеобразовательная школа с. Борисовка»**

Уссурийского городского округа

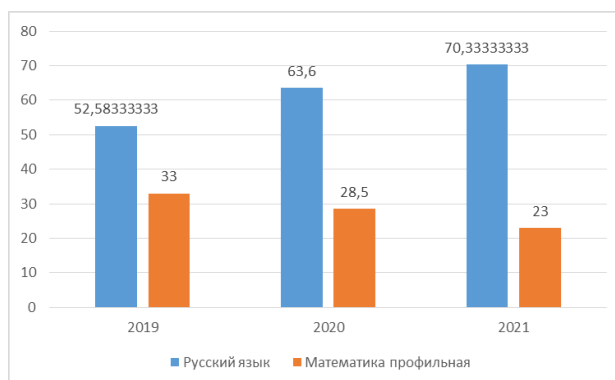
1. Динамика результатов государственной итоговой аттестации выпускников 11 классов

Распределение баллов среди участников ГИА-11 по русскому языку в 2019-2021 гг.

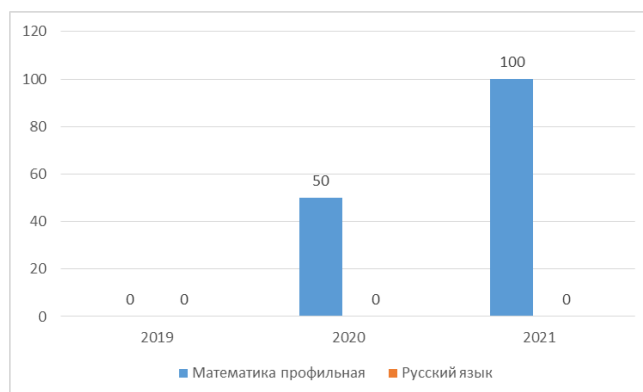
Предмет	Год	Количество участников	Максимальный балл	Минимальный балл
Русский язык	2019	12	72	36
	2020	5	70	56
	2021	3	82	51

Распределение баллов среди участников ГИА-11 по математике в 2019-2021 гг.

Предмет	Год	Количество участников	Максимальный балл	Минимальный балл
Математика профильная	2019	7	45	27
	2020	2	39	18
	2021	1	23	23



Динамика среднего балла по предметам.



Динамика доли не преодолевших порог участников по предметам.

3. Динамика результатов государственной итоговой аттестации выпускников 9 классов

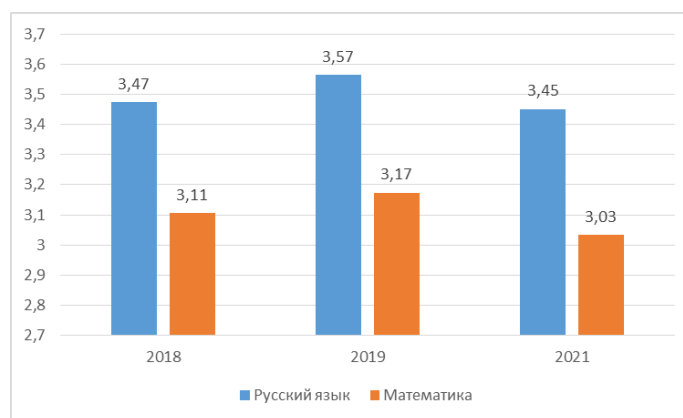
Распределение баллов среди участников ГИА-9

по русскому языку в 2018-2021 гг.

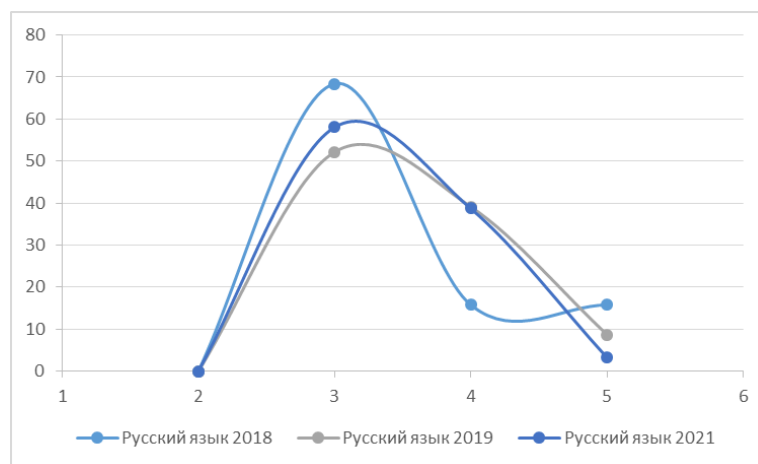
Предмет	Год	Количество участников	Максимальный балл	Минимальный балл
Русский язык	2018	19	5	3
	2019	23	5	3
	2021	31	5	3

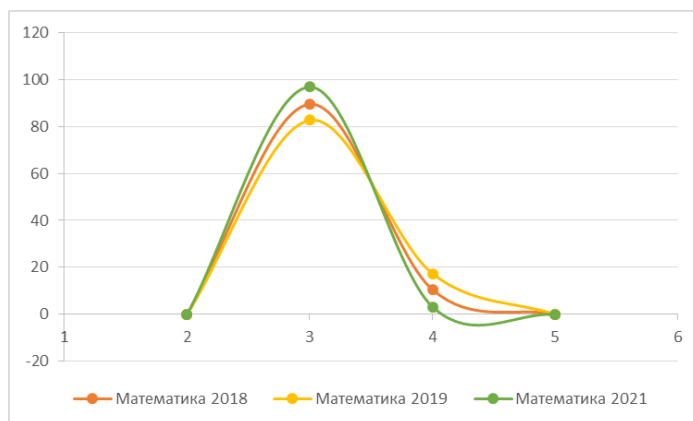
Распределение баллов среди участников ГИА-9
по математике в 2018-2021 гг.

Предмет	Год	Количество участников	Максимальный балл	Минимальный балл
Математика	2018	19	4	3
	2019	23	4	3
	2021	31	4	3



Динамика среднего балла по предметам.





Динамика долей участников ОГЭ,
получивших ту или иную оценку по предметам.

Заметного изменения качества обучения или степени обученности за последние годы не наблюдается.

3. Динамики результатов всероссийских проверочных работ

Русский язык

Предмет	Кол-во участников	Доля 2	Доля 3	Доля 4	Доля 5
2019	35	14,30	45,70	22,90	17,10
2020	25	16	36	20	28
2021	30	10	36,67	33,33	20

Математика

Предмет	Кол-во участников	Доля 2	Доля 3	Доля 4	Доля 5
2019	33	0,00	63,60	30,30	6,10
2020	24	12,5	45,83	33,33	8,33
2021	27	0	40,74	44,44	14,81

Сравнение отметок с отметками по журналу ВПР в 2020 и 2021 годах (данные сравнения отметок с отметками по журналу ВПР за 2019 год недоступны для выгрузки с портала ФИС ОКО).

Русский язык, 2020 г.

Группы участников	Кол-во участников	%
Муниципальное бюджетное общеобразовательное учреждение «Средняя общеобразовательная школа с. Борисовка» Уссурийского городского округа		
Понизили (Отметка < Отметка по журналу) %	7	28
Подтвердили (Отметка = Отметке по журналу) %	15	60
Повысили (Отметка > Отметка по журналу) %	3	12
Всего	25	100

Математика, 2020 г.

Группы участников	Кол-во участников	%
Муниципальное бюджетное общеобразовательное учреждение «Средняя общеобразовательная школа с. Борисовка» Уссурийского городского округа		
Понизили (Отметка < Отметка по журналу) %	9	37,5
Подтвердили (Отметка = Отметке по журналу) %	15	62,5
Повысили (Отметка > Отметка по журналу) %	0	0
Всего	24	100

Русский язык, 2021 г.

Группы участников	Кол-во участников	%
Муниципальное бюджетное общеобразовательное учреждение «Средняя общеобразовательная школа с. Борисовка» Уссурийского городского округа		
Понизили (Отметка < Отметка по журналу) %	5	16,67
Подтвердили (Отметка = Отметке по журналу) %	18	60
Повысили (Отметка > Отметка по журналу) %	7	23,33
Всего	30	100

Математика, 2021 г.

Группы участников	Кол-во участников	%
Муниципальное бюджетное общеобразовательное учреждение «Средняя общеобразовательная школа с. Борисовка» Уссурийского городского округа		
Понизили (Отметка < Отметка по журналу) %	2	7,41
Подтвердили (Отметка = Отметке по журналу) %	24	88,89
Повысили (Отметка > Отметка по журналу) %	1	3,7
Всего	27	100

**Муниципальное бюджетное общеобразовательное учреждение
«Средняя общеобразовательная школа с. Раковки»
Уссурийского городского округа**

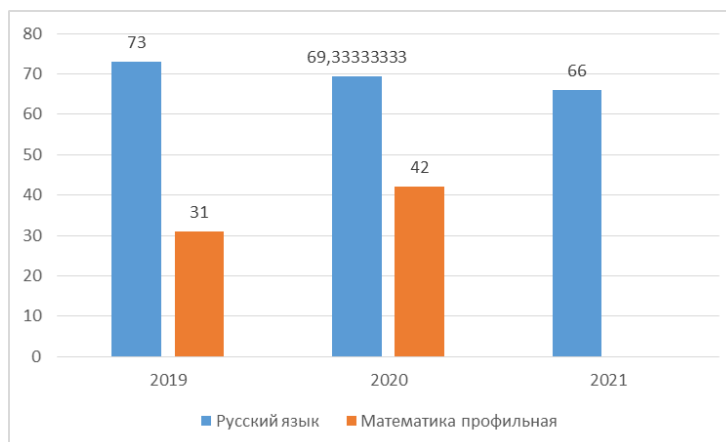
**1. Динамика результатов государственной итоговой аттестации
выпускников 11 классов**

**Распределение баллов среди участников ГИА-11
по русскому языку в 2019-2021 гг.**

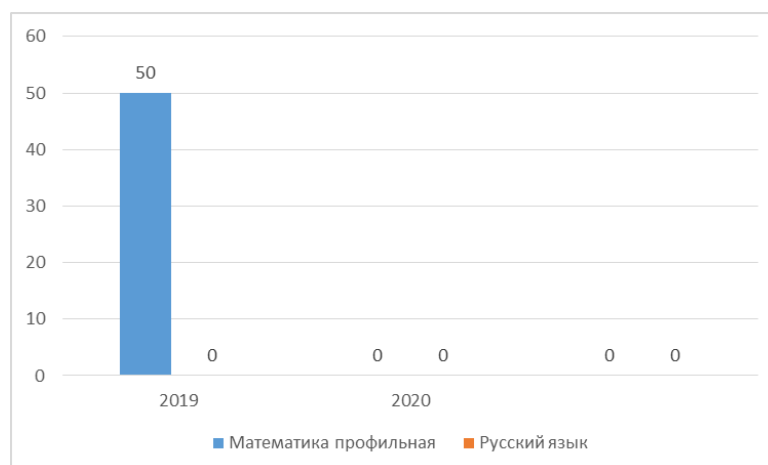
Предмет	Год	Количество участников	Максимальный балл	Минимальный балл
Русский язык	2019	4	94	54
	2020	3	78	54
	2021	3	72	61

**Распределение баллов среди участников ГИА-11
по математике в 2019-2021 гг.**

Предмет	Год	Количество участников	Максимальный балл	Минимальный балл
Математика профильная	2019	2	39	23
	2020	2	45	39
	2021	0	0	0



Динамика среднего балла по предметам.



Динамика доли не преодолевших порог участников по предметам.

2. Динамика результатов государственной итоговой аттестации выпускников 9 классов

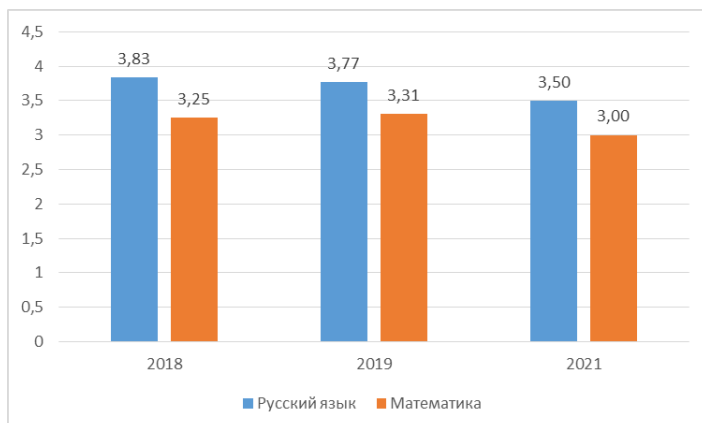
Распределение баллов среди участников ГИА-9 по русскому языку в 2018-2021 гг.

Предмет	Год	Количество участников	Максимальный балл	Минимальный балл
Русский язык	2018	12	5	3
	2019	13	5	3
	2021	14	4	3

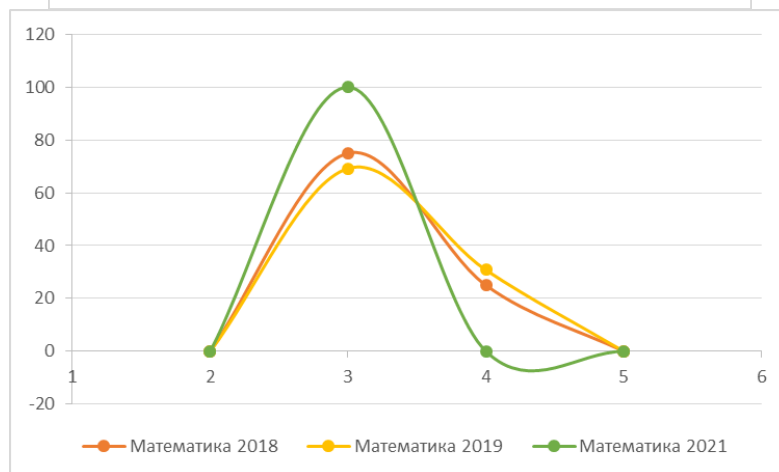
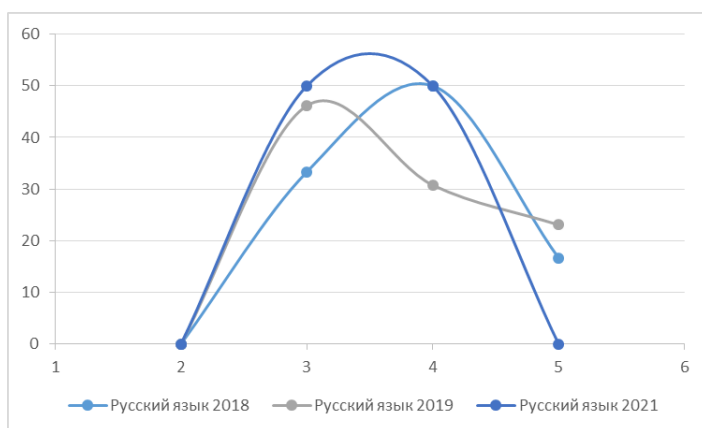
Распределение баллов среди участников ГИА-9 по математике в 2018-2021 гг.

Предмет	Год	Количество участников	Максимальный балл	Минимальный балл
Математика	2018	12	4	3
	2019	13	4	3

	2021	14	3	3
--	------	----	---	---



Динамика среднего балла по предметам.



Динамика долей участников ОГЭ,

получивших ту или иную оценку по предметам.

Из графиков динамики долей участников ОГЭ, получивших ту или иную оценку, заметно снижение качества обучения как по русскому языку, так и по математике.

3. Динамики результатов всероссийских проверочных работ

Русский язык

Предмет	Кол-во участников	Доля 2	Доля 3	Доля 4	Доля 5
2019	41,70	41,70	16,70	0,00	41,70

2020	8	0	50	37,5	12,5
2021	10	0	60	40	0

Математика

Предмет	Кол-во участников	Доля 2	Доля 3	Доля 4	Доля 5
2019	40,00	60,00	0,00	0,00	40,00
2020	8	12,5	87,5	0	0
2021	10	0	60	40	0

Сравнение отметок с отметками по журналу ВПР в 2020 и 2021 годах (данные сравнения отметок с отметками по журналу ВПР за 2019 год недоступны для выгрузки с портала ФИС ОКО).

Русский язык, 2020 г.

Группы участников	Кол-во участников	%
Муниципальное бюджетное общеобразовательное учреждение «Средняя общеобразовательная школа с. Раковки» Уссурийского городского округа		
Понизили (Отметка < Отметка по журналу) %	3	37,5
Подтвердили (Отметка = Отметке по журналу) %	4	50
Повысили (Отметка > Отметка по журналу) %	1	12,5
Всего	8	100

Математика, 2020 г.

Группы участников	Кол-во участников	%
Муниципальное бюджетное общеобразовательное учреждение «Средняя общеобразовательная школа с. Раковки» Уссурийского городского округа		
Понизили (Отметка < Отметка по журналу) %	7	87,5
Подтвердили (Отметка = Отметке по журналу) %	1	12,5
Повысили (Отметка > Отметка по журналу) %	0	0
Всего	8	100

Русский язык, 2021 г.

Группы участников	Кол-во участник ов	%
Муниципальное бюджетное общеобразовательное учреждение «Средняя общеобразовательная школа с. Раковки» Уссурийского городского округа		
Понизили (Отметка < Отметка по журналу) %	1	10
Подтвердили (Отметка = Отметке по журналу) %	9	90
Повысили (Отметка > Отметка по журналу) %	0	0
Всего	10	100

Математика, 2021 г.

Группы участников	Кол-во участник ов	%
Муниципальное бюджетное общеобразовательное учреждение «Средняя общеобразовательная школа с. Раковки» Уссурийского городского округа		
Понизили (Отметка < Отметка по журналу) %	1	10
Подтвердили (Отметка = Отметке по журналу) %	9	90
Повысили (Отметка > Отметка по журналу) %	0	0
Всего	10	100

**Муниципальное бюджетное общеобразовательное учреждение
«Средняя общеобразовательная школа с. Каменушка»
Уссурийского городского округа**

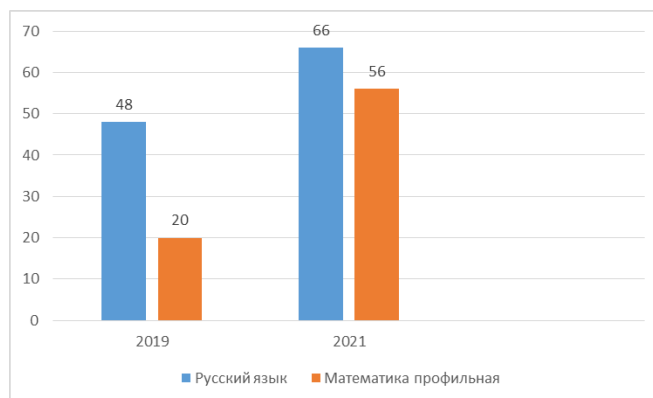
**1. Динамика результатов государственной итоговой аттестации
выпускников 11 классов**

**Распределение баллов среди участников ГИА-11
по русскому языку в 2019-2021 гг.**

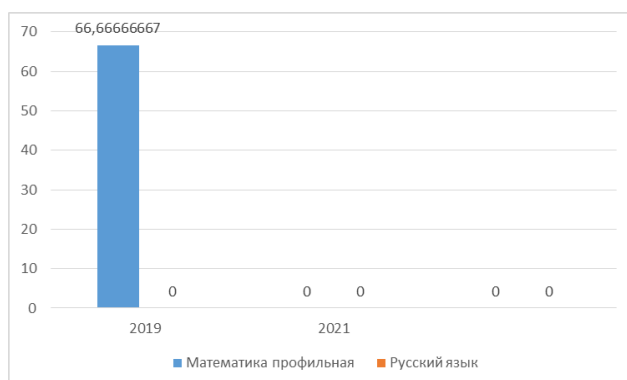
Предмет	Год	Количество участников	Максимальный балл	Минимальный балл
Русский язык	2019	3	54	44
	2020	0	0	0
	2021	1	66	66

**Распределение баллов среди участников ГИА-11
по математике в 2019-2021 гг.**

Предмет	Год	Количество участников	Максимальный балл	Минимальный балл
Математика профильная	2019	3	33	9
	2020	0	0	0
	2021	1	56	56



Динамика среднего балла по предметам.



Динамика доли не преодолевших порог участников по предметам.

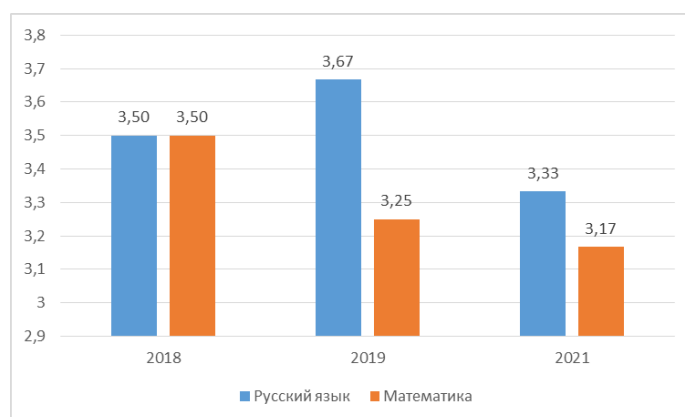
2. Динамика результатов государственной итоговой аттестации выпускников 9 классов

Распределение баллов среди участников ГИА-9 по русскому языку в 2018-2021 гг.

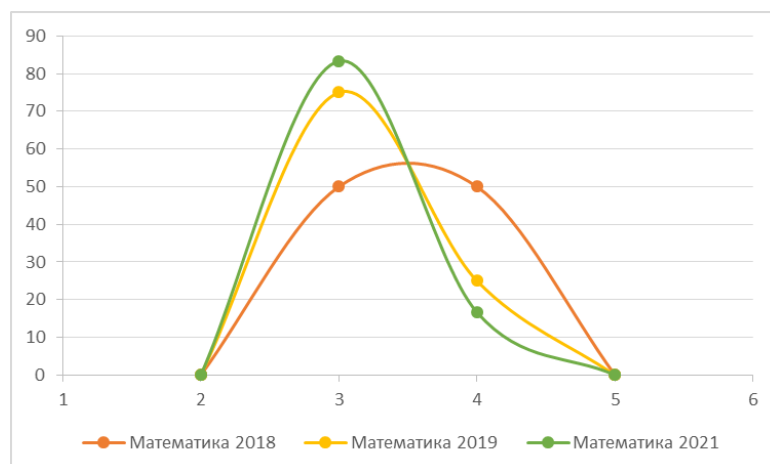
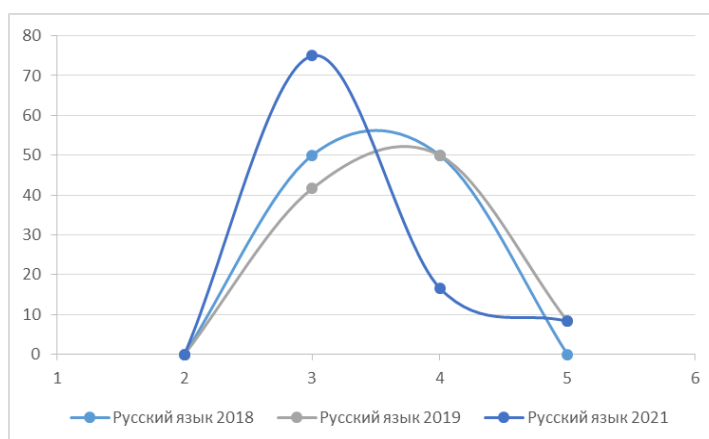
Предмет	Год	Количество участников	Максимальный балл	Минимальный балл
Русский язык	2018	6	4	3
	2019	12	5	3
	2021	12	5	3

Распределение баллов среди участников ГИА-9 по математике в 2018-2021 гг.

Предмет	Год	Количество участников	Максимальный балл	Минимальный балл
Математика	2018	6	4	3
	2019	12	4	3
	2021	12	4	3



Динамика среднего балла по предметам.



Динамика долей участников ОГЭ, получивших ту или иную оценку по предметам.

Из графиков динамики долей участников ОГЭ, получивших ту или иную оценку, заметно постепенное снижение качества обучения как по русскому языку, так и по математике.

3. Динамики результатов всероссийских проверочных работ Русский язык

Год	Кол-во участников	Доля 2	Доля 3	Доля 4	Доля 5
2019	18,20	72,70	9,10	0,00	18,20

2020	6	16,67	66,67	16,67	0
2021	11	9,09	72,73	18,18	0

Математика

Год	Кол-во участников	Доля 2	Доля 3	Доля 4	Доля 5
2019	18,20	63,60	18,20	0,00	18,20
2020	10	60	30	10	0
2021	9	0	66,67	33,33	0

Сравнение отметок с отметками по журналу ВПР в 2020 и 2021 годах (данные сравнения отметок с отметками по журналу ВПР за 2019 год недоступны для загрузки с портала ФИС ОКО).

Русский язык, 2020 г.

Группы участников	Кол-во участников	%
Муниципальное бюджетное общеобразовательное учреждение «Средняя общеобразовательная школа с. Каменушка» Уссурийского городского округа		
Понизили (Отметка < Отметка по журналу) %	4	66,67
Подтвердили (Отметка = Отметке по журналу) %	2	33,33
Повысили (Отметка > Отметка по журналу) %	0	0
Всего	6	100

Математика, 2020 г.

Группы участников	Кол-во участников	%
Муниципальное бюджетное общеобразовательное учреждение «Средняя общеобразовательная школа с. Каменушка» Уссурийского городского округа		
Понизили (Отметка < Отметка по журналу) %	9	90
Подтвердили (Отметка = Отметке по журналу) %	1	10
Повысили (Отметка > Отметка по журналу) %	0	0
Всего	10	100

Русский язык, 2021 г.

Группы участников	Кол-во участников	%
Муниципальное бюджетное общеобразовательное учреждение «Средняя общеобразовательная школа с. Каменушка» Уссурийского городского округа		
Понизили (Отметка < Отметка по журналу) %	6	54,55
Подтвердили (Отметка = Отметке по журналу) %	5	45,45
Повысили (Отметка > Отметка по журналу) %	0	0
Всего	11	100

Математика, 2021 г.

Группы участников	Кол-во участников	%
Муниципальное бюджетное общеобразовательное учреждение «Средняя общеобразовательная школа с. Каменушка» Уссурийского городского округа		
Понизили (Отметка < Отметка по журналу) %	3	33,33
Подтвердили (Отметка = Отметке по журналу) %	6	66,67
Повысили (Отметка > Отметка по журналу) %	0	0
Всего	9	100

**Муниципальное бюджетное общеобразовательное учреждение
«Средняя общеобразовательная школа с. Красный Яр»
Уссурийского городского округа»**

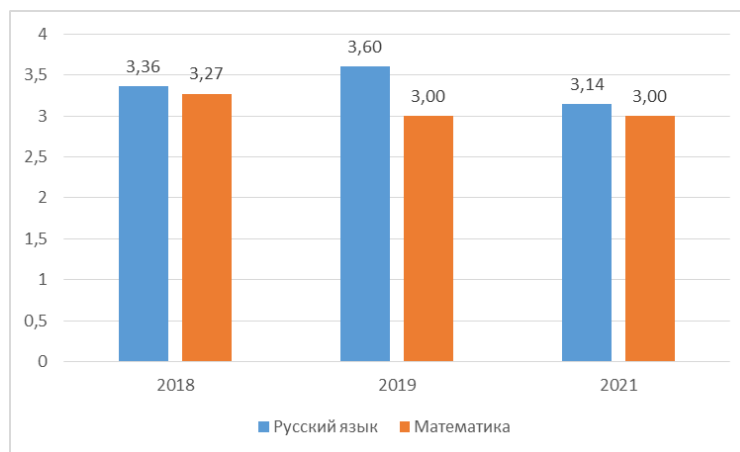
1. Школа не принимала участие в ГИА-11 в 2019-2021 гг.
2. Динамика результатов государственной итоговой аттестации выпускников 9 классов

**Распределение баллов среди участников ГИА-9
по русскому языку в 2018-2021 гг.**

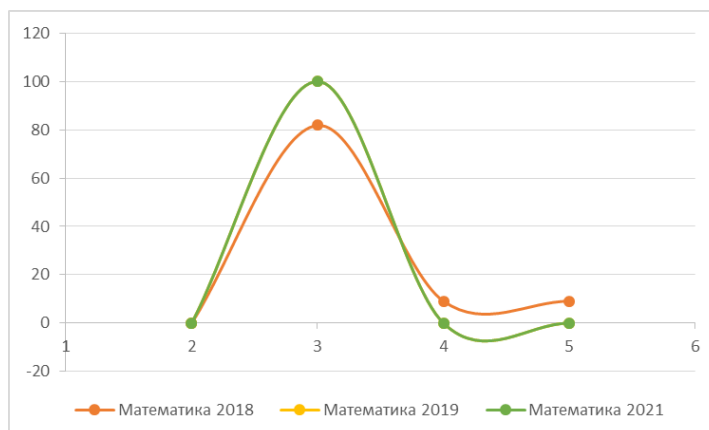
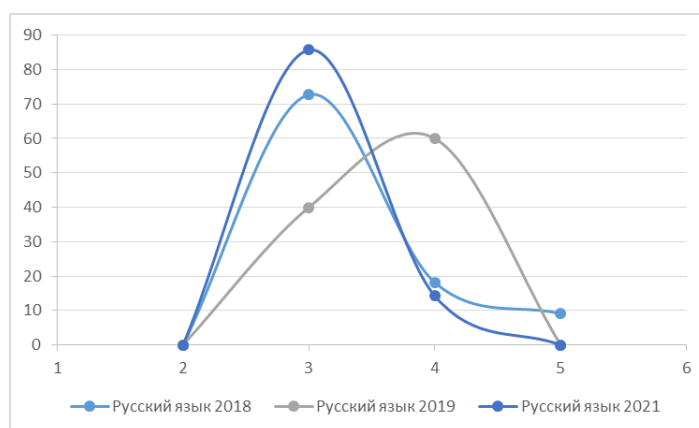
Предмет	Год	Количество участников	Максимальный балл	Минимальный балл
Русский язык	2018	11	5	3
	2019	5	4	3
	2021	7	4	3

**Распределение баллов среди участников ГИА-9
по математике в 2018-2021 гг.**

Предмет	Год	Количество участников	Максимальный балл	Минимальный балл
Математика	2018	11	5	3
	2019	5	3	3
	2021	7	3	3



Динамика среднего балла по предметам.



Динамика долей участников ОГЭ, получивших ту или иную оценку по предметам.

Из графиков динамики долей участников ОГЭ, получивших ту или иную оценку, заметно снижение качества обучения как по русскому языку, так и по математике.

3. Динамики результатов всероссийских проверочных работ

Русский язык

Год	Кол-во участников	Доля 2	Доля 3	Доля 4	Доля 5
2019	9	11,10	66,70	22,20	0,00
2020	12	8,33	91,67	0	0
2021	13	46,15	38,46	15,38	0

Математика

Год	Кол-во участников	Доля 2	Доля 3	Доля 4	Доля 5
2019	9	0,00	66,70	22,20	11,10
2020	10	10	80	10	0
2021	13	30,77	61,54	7,69	0

Сравнение отметок с отметками по журналу ВПР в 2020 и 2021 годах (данные сравнения отметок с отметками по журналу ВПР за 2019 год недоступны для загрузки с портала ФИС ОКО).

Русский язык, 2020 г.

Группы участников	Кол-во участников	%
Муниципальное бюджетное общеобразовательное учреждение «Средняя общеобразовательная школа с. Красный Яр» Уссурийского городского округа»		
Понизили (Отметка < Отметка по журналу) %	2	16,67
Подтвердили (Отметка = Отметке по журналу) %	10	83,33
Повысили (Отметка > Отметка по журналу) %	0	0
Всего	12	100

Математика, 2020 г.

Группы участников	Кол-во участников	%
Муниципальное бюджетное общеобразовательное учреждение «Средняя общеобразовательная школа с. Красный Яр» Уссурийского городского округа»		
Понизили (Отметка < Отметка по журналу) %	1	10
Подтвердили (Отметка = Отметке по журналу) %	9	90
Повысили (Отметка > Отметка по журналу) %	0	0
Всего	10	100

Русский язык, 2021 г.

Группы участников	Кол-во участников	%
Муниципальное бюджетное общеобразовательное учреждение «Средняя общеобразовательная школа с. Красный Яр» Уссурийского городского округа»		

Группы участников	Кол-во участник ов	%
Понизили (Отметка < Отметка по журналу) %	7	53,85
Подтвердили (Отметка = Отметке по журналу) %	5	38,46
Повысили (Отметка > Отметка по журналу) %	1	7,69
Всего	13	100

Математика, 2021 г.

Группы участников	Кол-во участник ов	%
Муниципальное бюджетное общеобразовательное учреждение «Средняя общеобразовательная школа с. Красный Яр» Уссурийского городского округа»		
Понизили (Отметка < Отметка по журналу) %	5	38,46
Подтвердили (Отметка = Отметке по журналу) %	8	61,54
Повысили (Отметка > Отметка по журналу) %	0	0
Всего	13	100

ВЫЯВЛЕНИЕ ДИНАМИКИ ОБРАЗОВАТЕЛЬНЫХ РЕЗУЛЬТАТОВ В ШКОЛАХ С НИЗКИМИ ОБРАЗОВАТЕЛЬНЫМИ РЕЗУЛЬТАТАМИ И/ЛИ ШКОЛАХ, ФУНКЦИОНИРУЮЩИХ В НЕБЛАГОПРИЯТНЫХ СОЦИАЛЬНЫХ УСЛОВИЯХ АНУЧИНСКОГО МУНИЦИПАЛЬНОГО ОКРУГА

Муниципальное бюджетное общеобразовательное учреждение «Средняя школа с. Чернышевка Анучинского муниципального района»

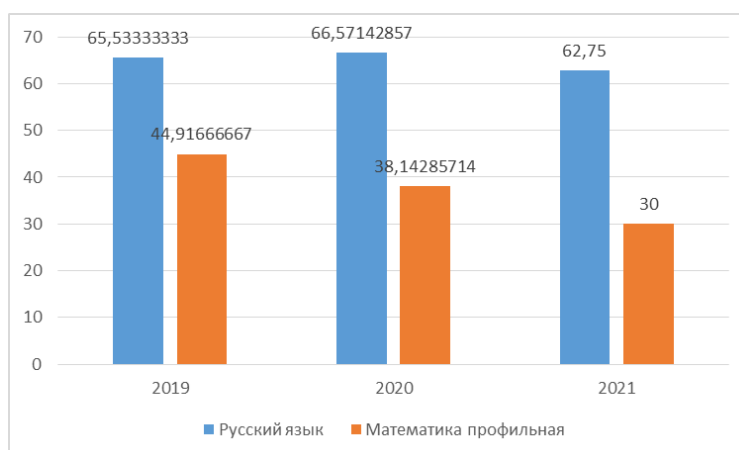
1. Динамика результатов государственной итоговой аттестации выпускников 11 классов

Распределение баллов среди участников ГИА-11 по русскому языку в 2019-2021 гг.

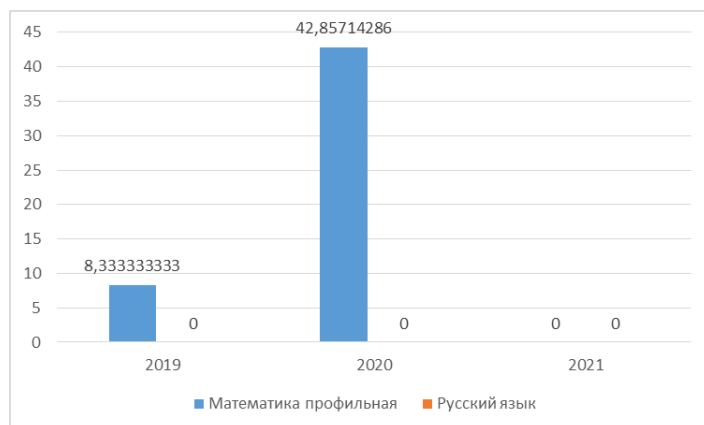
Предмет	Год	Количество участников	Максимальный балл	Минимальный балл
Русский язык	2019	15	89	30
	2020	7	96	45
	2021	4	84	40

Распределение баллов среди участников ГИА-11 по математике в 2019-2021 гг.

Предмет	Год	Количество участников	Максимальный балл	Минимальный балл
Математика профильная	2019	12	72	18
	2020	7	74	18
	2021	2	33	27



Динамика среднего балла по предметам.



Динамика доли не преодолевших порог участников по предметам.

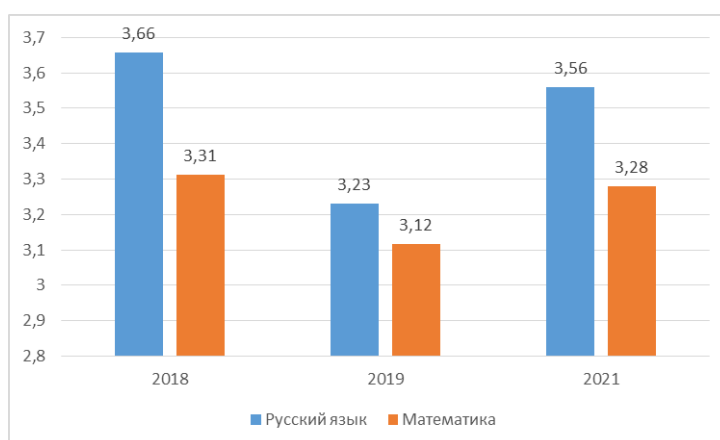
2. Динамика результатов государственной итоговой аттестации выпускников 9 классов

Распределение баллов среди участников ГИА-9 по русскому языку в 2018-2021 гг.

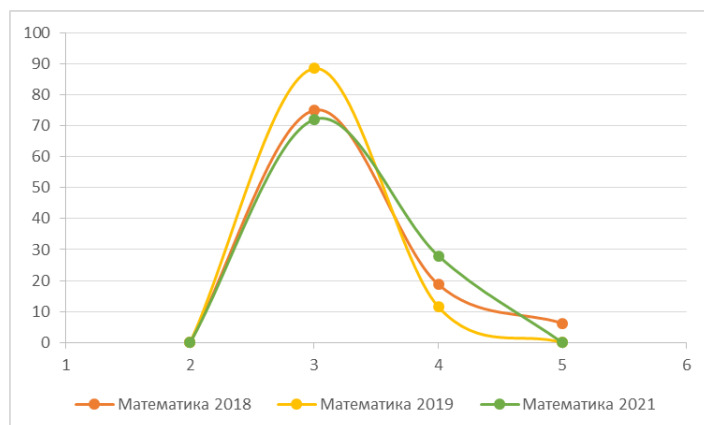
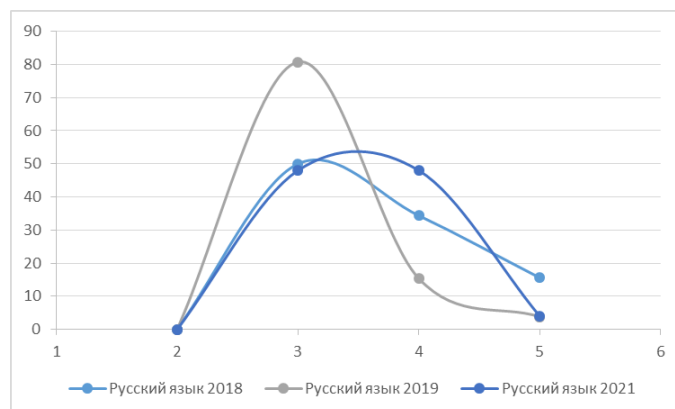
Предмет	Год	Количество участников	Максимальный балл	Минимальный балл
Русский язык	2018	32	5	3
	2019	26	5	3
	2021	25	5	3

Распределение баллов среди участников ГИА-9 по математике в 2018-2021 гг.

Предмет	Год	Количество участников	Максимальный балл	Минимальный балл
Математика	2018	32	5	3
	2019	26	4	3
	2021	25	4	3



Динамика среднего балла по предметам.



**Динамика долей участников ОГЭ,
получивших ту или иную оценку по предметам.**

Заметного изменения качества обучения или степени обученности за последние годы не наблюдается.

3. Динамики результатов всероссийских проверочных работ

Русский язык

Год	Кол-во участников	Доля 2	Доля 3	Доля 4	Доля 5
2019	21	23,80	57,10	19,00	0,00
2020	29	62,07	24,14	10,34	3,45
2021	27	0	0	0	0

Математика

Год	Кол-во участников	Доля 2	Доля 3	Доля 4	Доля 5
2019	21	14,30	52,40	33,30	0,00
2020	26	15,38	42,31	26,92	15,38
2021	29	13,79	51,72	34,48	0

Сравнение отметок с отметками по журналу ВПР в 2020 и 2021 годах (данные сравнения отметок с отметками по журналу ВПР за 2019 год недоступны для загрузки с портала ФИС ОКО).

Русский язык, 2020 г.

Группы участников	Кол-во участнико в	%
Муниципальное бюджетное общеобразовательное учреждение «Средняя школа с. Чернышевка Анучинского района Приморского края»		
Понизили (Отметка < Отметка по журналу) %	26	89,66
Подтвердили (Отметка = Отметке по журналу) %	3	10,34
Повысили (Отметка > Отметка по журналу) %	0	0
Всего	29	100

Математика, 2020 г.

Группы участников	Кол-во участнико в	%
Муниципальное бюджетное общеобразовательное учреждение «Средняя школа с. Чернышевка Анучинского района Приморского края»		
Понизили (Отметка < Отметка по журналу) %	6	23,08
Подтвердили (Отметка = Отметке по журналу) %	18	69,23
Повысили (Отметка > Отметка по журналу) %	2	7,69
Всего	26	100

Русский язык, 2021 г. (нет данных).

Математика, 2021 г.

Группы участников	Кол-во участнико в	%
Муниципальное бюджетное общеобразовательное учреждение «Средняя школа с. Чернышевка Анучинского района Приморского края»		
Понизили (Отметка < Отметка по журналу) %	9	31,03
Подтвердили (Отметка = Отметке по журналу) %	20	68,97
Повысили (Отметка > Отметка по журналу) %	0	0
Всего	29	100

**Пуховский филиал муниципального бюджетного общеобразовательного
учреждения «Средняя школа с. Чернышевка
Анучинского муниципального района»**

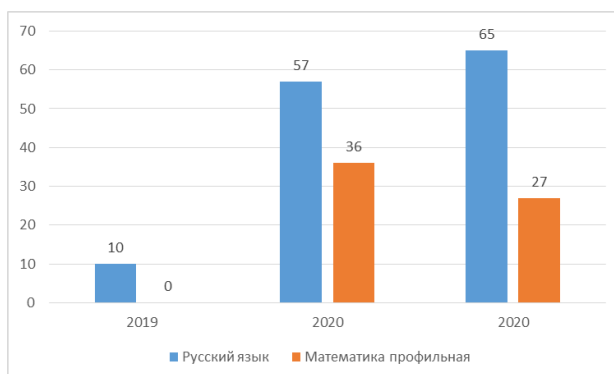
**1. Динамика результатов государственной итоговой аттестации
выпускников 11 классов**

**Распределение баллов среди участников ГИА-11
по русскому языку в 2019-2021 гг.**

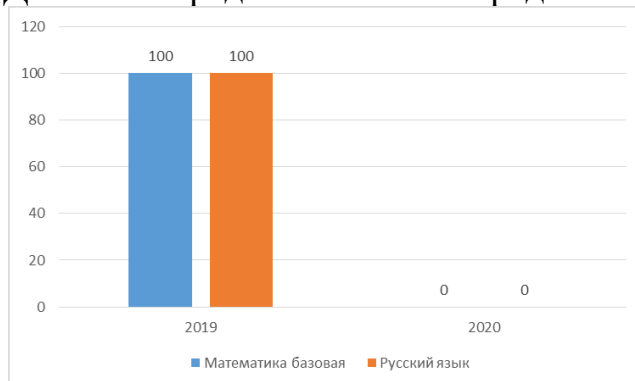
Предмет	Год	Количество участников	Максимальный балл	Минимальный балл
Русский язык	2019	1	10	10
	2020	2	60	54
	2021	1	65	65

**Распределение баллов среди участников ГИА-11
по математике в 2019-2021 гг.**

Предмет	Год	Количество участников	Максимальный балл	Минимальный балл
Математика профильная	2019	Участник сдавал базовую		
	2020	2	45	27
	2021	1	27	27



Динамика среднего балла по предметам.



Динамика доли не преодолевших порог участников по предметам.

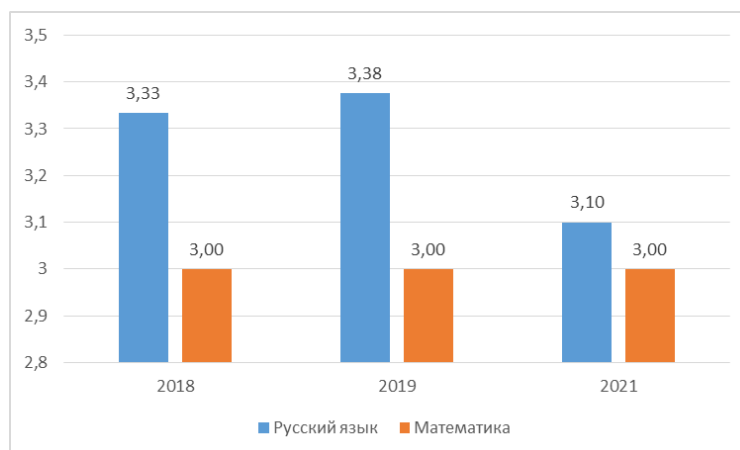
**2. Динамика результатов государственной итоговой аттестации
выпускников 9 классов**

**Распределение баллов среди участников ГИА-9
по русскому языку в 2018-2021 гг.**

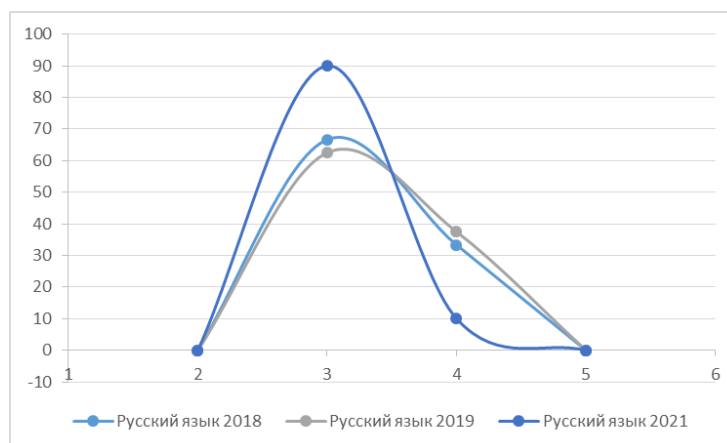
Предмет	Год	Количество участников	Максимальный балл	Минимальный балл
Русский язык	2018	6	4	3
	2019	8	4	3
	2021	10	4	3

**Распределение баллов среди участников ГИА-9
по математике в 2018-2021 гг.**

Предмет	Год	Количество участников	Максимальный балл	Минимальный балл
Математика	2018	6	3	3
	2019	8	3	3
	2021	10	3	3



Динамика среднего балла по предметам.





Динамика долей участников ОГЭ,
получивших ту или иную оценку по предметам.

Из графиков динамики долей участников ОГЭ, получивших ту или иную оценку, заметно снижение качества обучения как по русскому языку. По математике такой тенденции не наблюдается.

3. Динамики результатов всероссийских проверочных работ

Русский язык

Год	Кол-во участников	Доля 2	Доля 3	Доля 4	Доля 5
2019	14	14,30	57,10	28,60	0,00
2020	11	0	54,55	45,45	0
2021	7	14,29	71,43	14,29	0

Математика

Год	Кол-во участников	Доля 2	Доля 3	Доля 4	Доля 5
2019	14	7,10	85,70	7,10	0,00
2020	11	0	63,64	27,27	9,09
2021	9	0	77,78	22,22	0

Сравнение отметок с отметками по журналу ВПР в 2020 и 2021 годах (данные сравнения отметок с отметками по журналу ВПР за 2019 год недоступны для выгрузки с портала ФИС ОКО).

Русский язык, 2020 г.

Группы участников	Кол-во участников	%
Пуховский филиал муниципального бюджетного общеобразовательного учреждения «Средняя школа с. Чернышевка Анучинского района Приморского края»		
Понизили (Отметка < Отметка по журналу) %	1	9,09
Подтвердили (Отметка = Отметке по журналу) %	6	54,55
Повысили (Отметка > Отметка по журналу) %	4	36,36
Всего	11	100

Математика, 2020 г.

Группы участников	Кол-во участник ов	%
Пуховский филиал муниципального бюджетного общеобразовательного учреждения «Средняя школа с. Чернышевка Анучинского района Приморского края»		
Понизили (Отметка < Отметка по журналу) %	0	0
Подтвердили (Отметка = Отметке по журналу) %	10	90,91
Повысили (Отметка > Отметка по журналу) %	1	9,09
Всего	11	100

Русский язык, 2021 г.

Группы участников	Кол-во участник ов	%
Пуховский филиал муниципального бюджетного общеобразовательного учреждения «Средняя школа с. Чернышевка Анучинского района Приморского края»		
Понизили (Отметка < Отметка по журналу) %	4	57,14
Подтвердили (Отметка = Отметке по журналу) %	3	42,86
Повысили (Отметка > Отметка по журналу) %	0	0
Всего	7	100

Математика, 2021 г.

Группы участников	Кол-во участник ов	%
Пуховский филиал муниципального бюджетного общеобразовательного учреждения «Средняя школа с. Чернышевка Анучинского района Приморского края»		
Понизили (Отметка < Отметка по журналу) %	1	11,11
Подтвердили (Отметка = Отметке по журналу) %	8	88,89
Повысили (Отметка > Отметка по журналу) %	0	0
Всего	9	100

ВЫЯВЛЕНИЕ ДИНАМИКИ ОБРАЗОВАТЕЛЬНЫХ РЕЗУЛЬТАТОВ В ШКОЛАХ С НИЗКИМИ ОБРАЗОВАТЕЛЬНЫМИ РЕЗУЛЬТАТАМИ И/ЛИ ШКОЛАХ, ФУНКЦИОНИРУЮЩИХ В НЕБЛАГОПРИЯТНЫХ СОЦИАЛЬНЫХ УСЛОВИЯХ КАВАЛЕРОВСКОГО МУНИЦИПАЛЬНОГО РАЙОНА

**Муниципальное бюджетное общеобразовательное учреждение
«Средняя общеобразовательная школа № 2» пгт Кавалерово
Кавалеровского муниципального района**

1. Динамика результатов государственной итоговой аттестации выпускников 11 классов

Распределение баллов среди участников ГИА-11
по русскому языку в 2019-2021 гг.

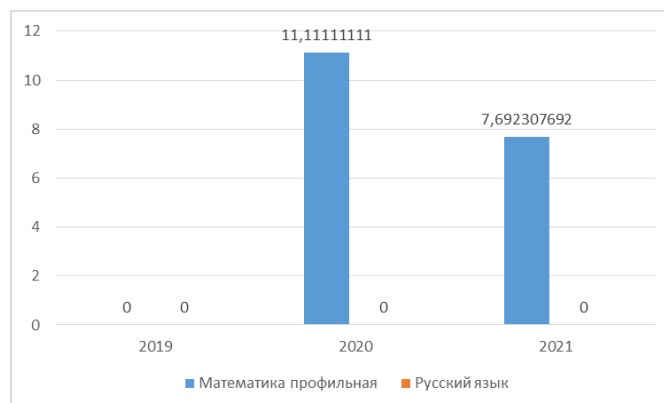
Предмет	Год	Количество участников	Максимальный балл	Минимальный балл
Русский язык	2019	15	87	56
	2020	29	96	46
	2021	26	92	40

Распределение баллов среди участников ГИА-11
по математике в 2019-2021 гг.

Предмет	Год	Количество участников	Максимальный балл	Минимальный балл
Математика профильная	2019	6	74	27
	2020	18	72	23
	2021	13	78	18



Динамика среднего балла по предметам.



Динамика доли не преодолевших порог участников по предметам.

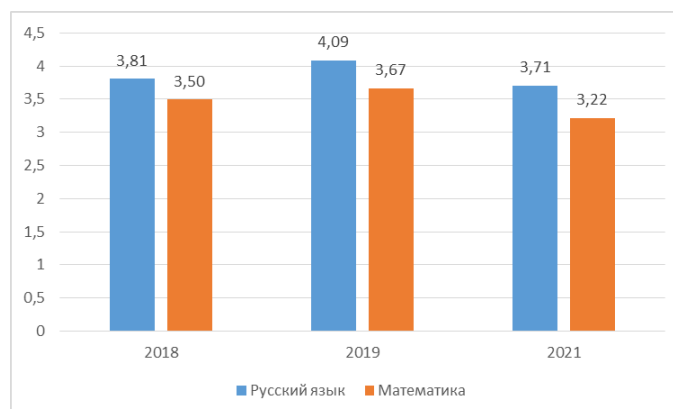
2. Динамика результатов государственной итоговой аттестации выпускников 9 классов

Распределение баллов среди участников ГИА-9 по русскому языку в 2018-2021 гг.

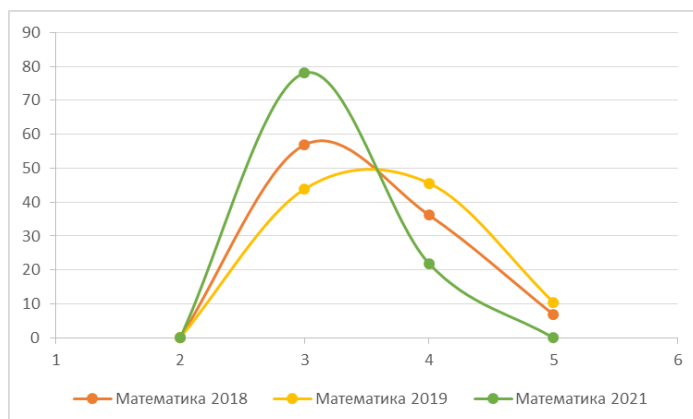
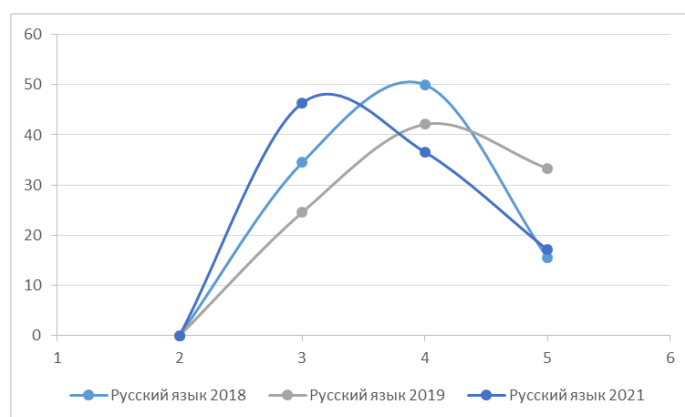
Предмет	Год	Количество участников	Максимальный балл	Минимальный балл
Русский язык	2018	58	5	3
	2019	57	5	3
	2021	41	5	3

Распределение баллов среди участников ГИА-9 по математике в 2018-2021 гг.

Предмет	Год	Количество участников	Максимальный балл	Минимальный балл
Математика	2018	58	5	3
	2019	57	5	3
	2021	41	4	3



Динамика среднего балла по предметам.



Динамика долей участников ОГЭ,
получивших ту или иную оценку по предметам.

Из графиков динамики долей участников ОГЭ, получивших ту или иную оценку, заметно снижение качества обучения как по русскому языку, так и по математике.

3. Динамики результатов всероссийских проверочных работ

Русский язык

Год	Кол-во участников	Доля 2	Доля 3	Доля 4	Доля 5
2019	51	35,30	37,30	23,50	3,90
2020	50	44	32	24	0
2021	48	43,75	31,25	20,83	4,17

Математика

Год	Кол-во участников	Доля 2	Доля 3	Доля 4	Доля 5
2019	50	16,00	46,00	32,00	6,00
2020	43	6,98	53,49	39,53	0
2021	48	12,5	47,92	33,33	6,25

Сравнение отметок с отметками по журналу ВПР в 2020 и 2021 годах (данные сравнения отметок с отметками по журналу ВПР за 2019 год недоступны для загрузки с портала ФИС ОКО).

Русский язык, 2020 г.

Группы участников	Кол-во участнико в	%
Муниципальное бюджетное общеобразовательное учреждение «Средняя общеобразовательная школа № 2» пгт Кавалерово Кавалеровского муниципального района Приморского края		
Понизили (Отметка < Отметка по журналу) %	46	92
Подтвердили (Отметка = Отметке по журналу) %	4	8
Повысили (Отметка > Отметка по журналу) %	0	0
Всего	50	100

Математика, 2020 г.

Группы участников	Кол-во участнико в	%
Муниципальное бюджетное общеобразовательное учреждение «Средняя общеобразовательная школа № 2» пгт Кавалерово Кавалеровского муниципального района Приморского края		
Понизили (Отметка < Отметка по журналу) %	22	51,16
Подтвердили (Отметка = Отметке по журналу) %	20	46,51
Повысили (Отметка > Отметка по журналу) %	1	2,33
Всего	43	100

Русский язык, 2021 г.

Группы участников	Кол-во участнико в	%
Муниципальное бюджетное общеобразовательное учреждение «Средняя общеобразовательная школа № 2» пгт Кавалерово Кавалеровского муниципального района Приморского края		
Понизили (Отметка < Отметка по журналу) %	38	79,17
Подтвердили (Отметка = Отметке по журналу) %	10	20,83
Повысили (Отметка > Отметка по журналу) %	0	0
Всего	48	100

Математика, 2021 г.

Группы участников	Кол-во участнико в	%
Муниципальное бюджетное общеобразовательное учреждение «Средняя общеобразовательная школа № 2» пгт Кавалерово Кавалеровского муниципального района Приморского края		
Понизили (Отметка < Отметка по журналу) %	23	47,92
Подтвердили (Отметка = Отметке по журналу) %	25	52,08
Повысили (Отметка > Отметка по журналу) %	0	0
Всего	48	100

**Муниципальное бюджетное общеобразовательное учреждение
«Средняя общеобразовательная школа» пгт Хрустальный
Кавалеровского муниципального района»**

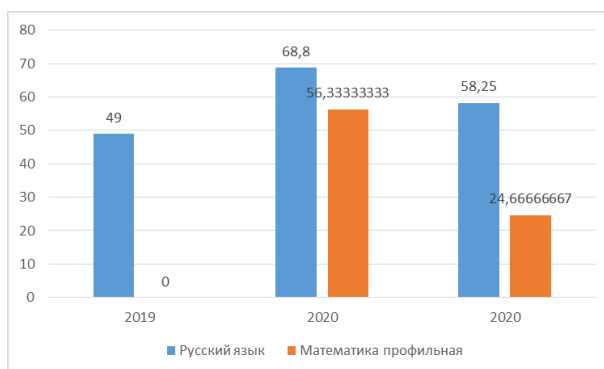
**1. Динамика результатов государственной итоговой аттестации
выпускников 11 классов**

**Распределение баллов среди участников ГИА-11
по русскому языку в 2019-2021 гг.**

Предмет	Год	Количество участников	Максимальный балл	Минимальный балл
Русский язык	2019	4	56	44
	2020	5	71	66
	2021	4	65	54

**Распределение баллов среди участников ГИА-11
по математике в 2019-2021 гг.**

Предмет	Год	Количество участников	Максимальный балл	Минимальный балл
Математика профильная	2019	Участники сдавали базовую математику		
	2020	3	68	39
	2021	3	33	18



Динамика среднего балла по предметам.



Динамика доли не преодолевших порог участников по предметам.

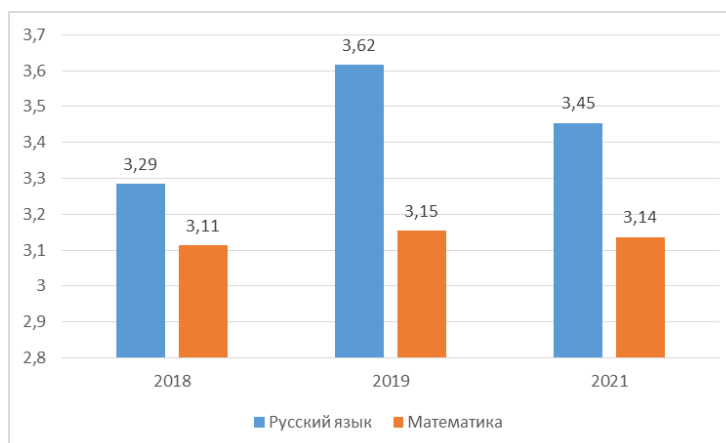
**2. Динамика результатов государственной итоговой аттестации
выпускников 9 классов**

**Распределение баллов среди участников ГИА-9
по русскому языку в 2018-2021 гг.**

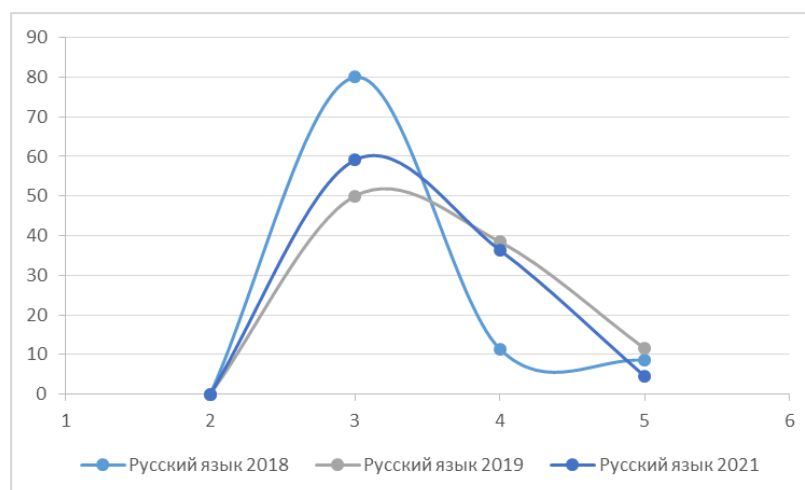
Предмет	Год	Количество участников	Максимальный балл	Минимальный балл
Русский язык	2018	35	5	3
	2019	26	5	3
	2021	22	5	3

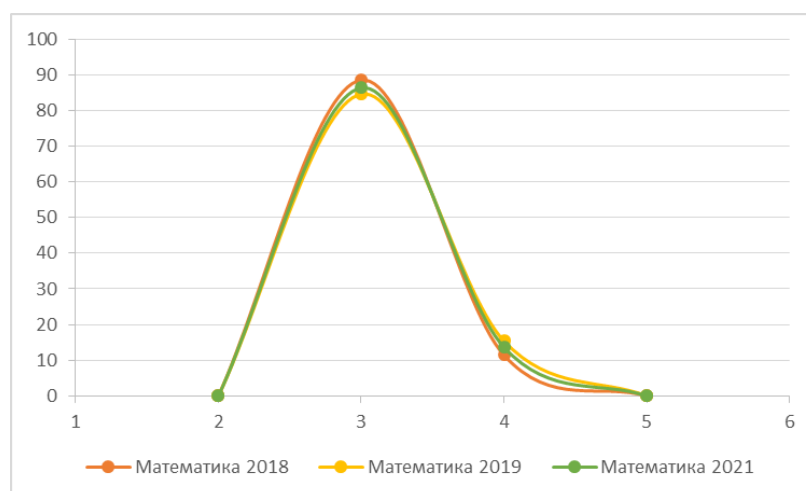
**Распределение баллов среди участников ГИА-9
по математике в 2018-2021 гг.**

Предмет	Год	Количество участников	Максимальный балл	Минимальный балл
Математика	2018	35	4	3
	2019	26	4	3
	2021	22	4	3



Динамика среднего балла по предметам.





Динамика долей участников ОГЭ, получивших ту или иную оценку по предметам.

Из графиков динамики долей участников ОГЭ, получивших ту или иную оценку, заметно постепенное снижение качества обучения по русскому языку. По математике такой тенденции не наблюдается.

3. Динамики результатов всероссийских проверочных работ

Русский язык

Год	Кол-во участников	Доля 2	Доля 3	Доля 4	Доля 5
2019	19	36,80	52,60	10,50	0,00
2020	28	17,86	46,43	32,14	3,57
2021	26	26,92	30,77	34,62	7,69

Математика

Год	Кол-во участников	Доля 2	Доля 3	Доля 4	Доля 5
2019	19	31,60	52,60	10,50	5,30
2020	28	14,29	17,86	50	17,86
2021	24	20,83	41,67	33,33	4,17

Сравнение отметок с отметками по журналу ВПР в 2020 и 2021 годах (данные сравнения отметок с отметками по журналу ВПР за 2019 год недоступны для выгрузки с портала ФИС ОКО).

Русский язык, 2020 г.

Группы участников	Кол-во участников	%
Муниципальное бюджетное общеобразовательное учреждение «Средняя общеобразовательная школа» пгт Хрустальный Кавалеровского муниципального района Приморского края»		
Понизили (Отметка < Отметка по журналу) %	12	42,86
Подтвердили (Отметка = Отметке по журналу) %	16	57,14
Повысили (Отметка > Отметка по журналу) %	0	0

Группы участников	Кол-во участник ов	%
Всего	28	100

Математика, 2020 г.

Группы участников	Кол-во участник ов	%
Муниципальное бюджетное общеобразовательное учреждение «Средняя общеобразовательная школа» пгт Хрустальный Кавалеровского муниципального района Приморского края»		
Понизили (Отметка < Отметка по журналу) %	5	17,86
Подтвердили (Отметка = Отметке по журналу) %	21	75
Повысили (Отметка > Отметка по журналу) %	2	7,14
Всего	28	100

Русский язык, 2021 г.

Группы участников	Кол-во участник ов	%
Муниципальное бюджетное общеобразовательное учреждение «Средняя общеобразовательная школа» пгт Хрустальный Кавалеровского муниципального района Приморского края»		
Понизили (Отметка < Отметка по журналу) %	8	30,77
Подтвердили (Отметка = Отметке по журналу) %	16	61,54
Повысили (Отметка > Отметка по журналу) %	2	7,69
Всего	26	100

Математика, 2021 г.

Группы участников	Кол-во участник ов	%
Муниципальное бюджетное общеобразовательное учреждение «Средняя общеобразовательная школа» пгт Хрустальный Кавалеровского муниципального района Приморского края»		
Понизили (Отметка < Отметка по журналу) %	14	58,33
Подтвердили (Отметка = Отметке по журналу) %	10	41,67
Повысили (Отметка > Отметка по журналу) %	0	0
Всего	24	100

ВЫЯВЛЕНИЕ ДИНАМИКИ ОБРАЗОВАТЕЛЬНЫХ РЕЗУЛЬТАТОВ В ШКОЛАХ С НИЗКИМИ ОБРАЗОВАТЕЛЬНЫМИ РЕЗУЛЬТАТАМИ И/ИЛИ ШКОЛАХ, ФУНКЦИОНИРУЮЩИХ В НЕБЛАГОПРИЯТНЫХ СОЦИАЛЬНЫХ УСЛОВИЯХ КРАСНОАРМЕЙСКОГО МУНИЦИПАЛЬНОГО РАЙОНА

**Муниципальное казенное общеобразовательное учреждение
«Средняя общеобразовательная школа № 24» с. Богуславец
Красноармейского муниципального района**

1. Динамика результатов государственной итоговой аттестации выпускников 11 классов

Распределение баллов среди участников ГИА-11
по русскому языку в 2019-2021 гг.

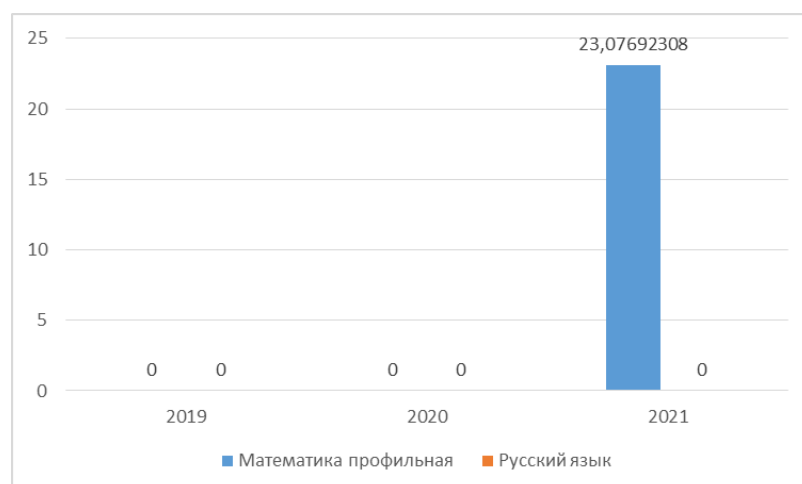
Предмет	Год	Количество участников	Максимальный балл	Минимальный балл
Русский язык	2019	4	80	57
	2020	12	87	44
	2021	18	84	32

Распределение баллов среди участников ГИА-11
по математике в 2019-2021 гг.

Предмет	Год	Количество участников	Максимальный балл	Минимальный балл
Математика профильная	2019	3	50	39
	2020	10	70	33
	2021	13	62	23



Динамика среднего балла по предметам.



Динамика доли не преодолевших порог участников по предметам.

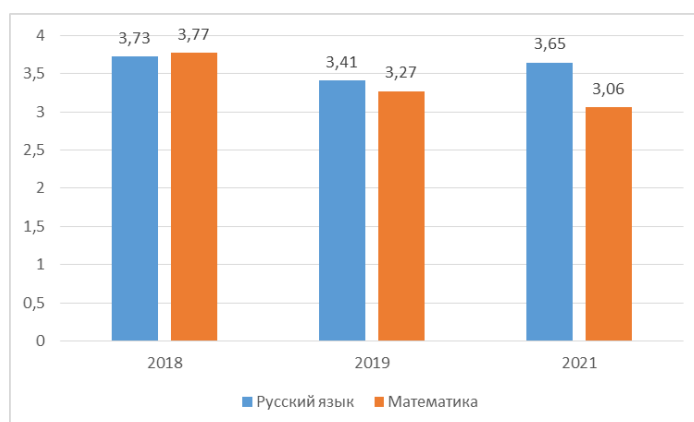
2. Динамика результатов государственной итоговой аттестации выпускников 9 классов

Распределение баллов среди участников ГИА-9 по русскому языку в 2018-2021 гг.

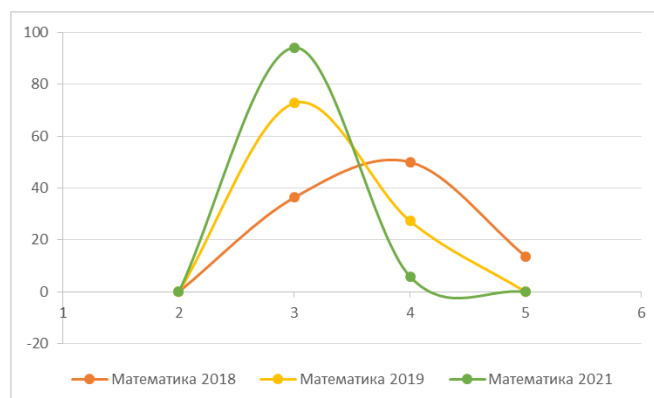
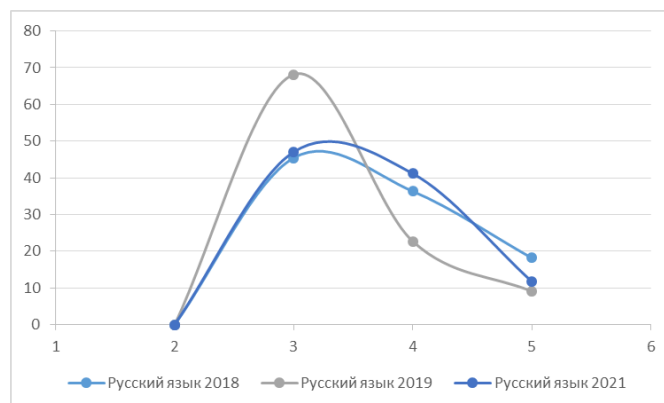
Предмет	Год	Количество участников	Максимальный балл	Минимальный балл
Русский язык	2018	22	5	3
	2019	22	5	3
	2021	17	5	3

Распределение баллов среди участников ГИА-9 по математике в 2018-2021 гг.

Предмет	Год	Количество участников	Максимальный балл	Минимальный балл
Математика	2018	22	5	3
	2019	22	4	3
	2021	17	4	3



Динамика среднего балла по предметам.



Динамика долей участников ОГЭ, получивших ту или иную оценку по предметам.

Из графиков динамики долей участников ОГЭ, получивших ту или иную оценку, заметно постепенное снижение качества обучения по математике. По русскому языку такой тенденции не наблюдается.

3. Динамики результатов всероссийских проверочных работ

Русский язык

Предмет	Кол-во участников	Доля 2	Доля 3	Доля 4	Доля 5
2019	18	33,30	22,20	27,80	16,70
2020	11	9,09	72,73	9,09	9,09
2021	12	25	58,33	8,33	8,33

Математика

Предмет	Кол-во участников	Доля 2	Доля 3	Доля 4	Доля 5
2019	15	26,70	46,70	26,70	0,00
2020	11	45,45	45,45	9,09	0
2021	12	33,33	66,67	0	0

Сравнение отметок с отметками по журналу ВПР в 2020 и 2021 годах (данные сравнения отметок с отметками по журналу ВПР за 2019 год недоступны для выгрузки с портала ФИС ОКО).

Русский язык, 2020 г.

Группы участников	Кол-во участников	%
муниципальное казенное общеобразовательное учреждение «Средняя общеобразовательная школа № 24» с. Богуславец Красноармейского муниципального района Приморского края		
Понизили (Отметка < Отметка по журналу) %	2	18,18
Подтвердили (Отметка = Отметке по журналу) %	9	81,82
Повысили (Отметка > Отметка по журналу) %	0	0
Всего	11	100

Математика, 2020 г.

Группы участников	Кол-во участников	%
муниципальное казенное общеобразовательное учреждение «Средняя общеобразовательная школа № 24» с.Богуславец Красноармейского муниципального района Приморского края		
Понизили (Отметка < Отметка по журналу) %	7	63,64
Подтвердили (Отметка = Отметке по журналу) %	4	36,36
Повысили (Отметка > Отметка по журналу) %	0	0
Всего	11	100

Русский язык, 2021 г.

Группы участников	Кол-во участников	%
муниципальное казенное общеобразовательное учреждение «Средняя общеобразовательная школа № 24» с. Богуславец Красноармейского муниципального района Приморского края		
Понизили (Отметка < Отметка по журналу) %	3	25
Подтвердили (Отметка = Отметке по журналу) %	8	66,67
Повысили (Отметка > Отметка по журналу) %	1	8,33
Всего	12	100

Математика, 2021 г.

Группы участников	Кол-во участников	%
муниципальное казенное общеобразовательное учреждение «Средняя общеобразовательная школа № 24» с.Богуславец Красноармейского муниципального района Приморского края		
Понизили (Отметка < Отметка по журналу) %	7	58,33
Подтвердили (Отметка = Отметке по журналу) %	5	41,67
Повысили (Отметка > Отметка по журналу) %	0	0
Всего	12	100

ВЫЯВЛЕНИЕ ДИНАМИКИ ОБРАЗОВАТЕЛЬНЫХ РЕЗУЛЬТАТОВ В ШКОЛАХ С НИЗКИМИ ОБРАЗОВАТЕЛЬНЫМИ РЕЗУЛЬТАТАМИ И/ЛИ ШКОЛАХ, ФУНКЦИОНИРУЮЩИХ В НЕБЛАГОПРИЯТНЫХ СОЦИАЛЬНЫХ УСЛОВИЯХ НАДЕЖДИНСКОГО МУНИЦИПАЛЬНОГО РАЙОНА

Муниципальное бюджетное общеобразовательное учреждение «Средняя общеобразовательная школа №6 п. Новый Надеждинского муниципального района»

1. Динамика результатов государственной итоговой аттестации выпускников 11 классов

Распределение баллов среди участников ГИА-11 по русскому языку в 2019-2021 гг.

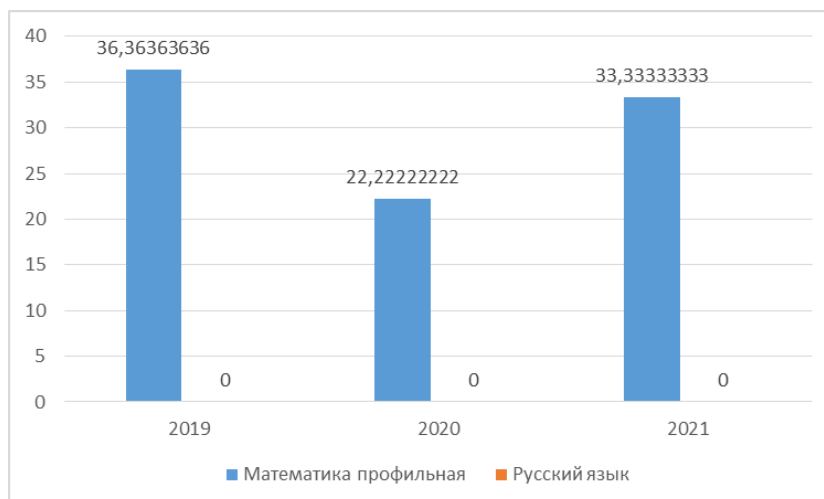
Предмет	Год	Количество участников	Максимальный балл	Минимальный балл
Русский язык	2019	22	85	26
	2020	16	85	49
	2021	30	88	34

Распределение баллов среди участников ГИА-11 по математике в 2019-2021 гг.

Предмет	Год	Количество участников	Максимальный балл	Минимальный балл
Математика профильная	2019	11	84	9
	2020	9	62	18
	2021	21	82	14



Динамика среднего балла по предметам.



Динамика доли не преодолевших порог участников по предметам.

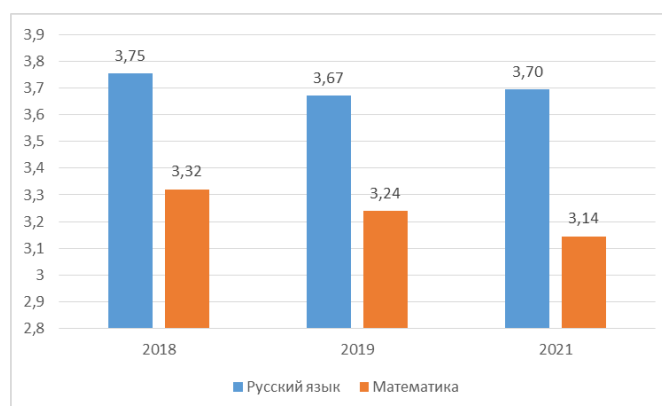
2. Динамика результатов государственной итоговой аттестации выпускников 9 классов

Распределение баллов среди участников ГИА-9 по русскому языку в 2018-2021 гг.

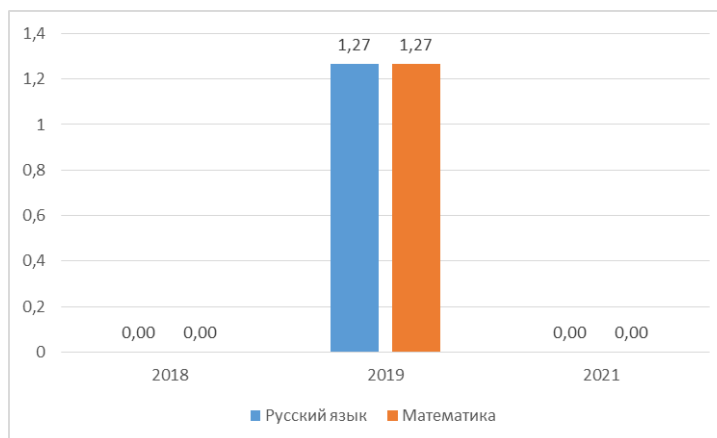
Предмет	Год	Количество участников	Максимальный балл	Минимальный балл
Русский язык	2018	53	5	3
	2019	79	5	2
	2021	69	5	3

Распределение баллов среди участников ГИА-9 по математике в 2018-2021 гг.

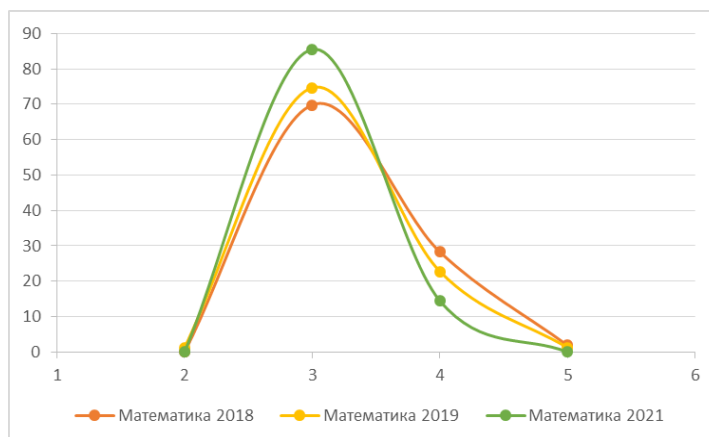
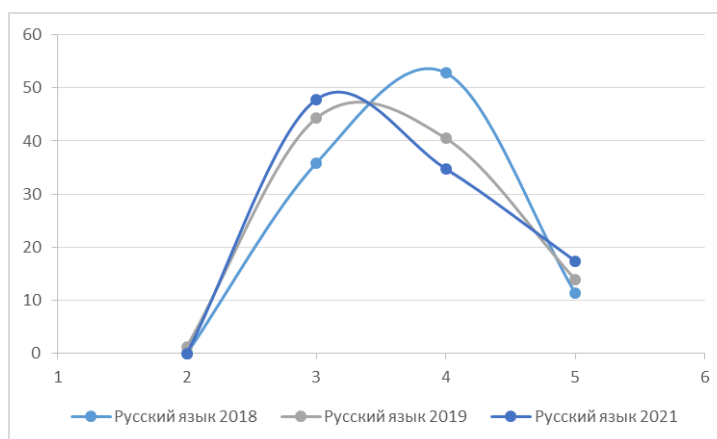
Предмет	Год	Количество участников	Максимальный балл	Минимальный балл
Математика	2018	53	5	3
	2019	79	5	2
	2021	69	4	3



Динамика среднего балла по предметам.



Динамика доли не преодолевших порог участников по предметам.



Динамика долей участников ОГЭ, получивших ту или иную оценку по предметам.

Заметного изменения качества обучения или степени обученности за последние годы не наблюдается.

3. Динамики результатов всероссийских проверочных работ

Русский язык

Год	Кол-во участников	Доля 2	Доля 3	Доля 4	Доля 5
2019	61	29,50	39,30	27,90	3,30
2020	57	50,88	31,58	15,79	1,75
2021	63	20,63	25,4	52,38	1,59

Математика

Год	Кол-во участников	Доля 2	Доля 3	Доля 4	Доля 5
2019	57	14,00	70,20	14,00	1,80
2020	64	45,31	23,44	25	6,25
2021	66	30,3	54,55	15,15	0

Сравнение отметок с отметками по журналу ВПР в 2020 и 2021 годах (данные сравнения отметок с отметками по журналу ВПР за 2019 год недоступны для загрузки с портала ФИС ОКО).

Русский язык, 2020 г.

Группы участников	Кол-во участников	%
Муниципальное бюджетное общеобразовательное учреждение «Средняя общеобразовательная школа № 6 п. Новый Надеждинского района»		
Понизили (Отметка < Отметка по журналу) %	46	80,7
Подтвердили (Отметка = Отметке по журналу) %	11	19,3
Повысили (Отметка > Отметка по журналу) %	0	0
Всего	57	100

Математика, 2020 г.

Группы участников	Кол-во участников	%
Муниципальное бюджетное общеобразовательное учреждение «Средняя общеобразовательная школа № 6 п. Новый Надеждинского района»		
Понизили (Отметка < Отметка по журналу) %	48	75
Подтвердили (Отметка = Отметке по журналу) %	15	23,44
Повысили (Отметка > Отметка по журналу) %	1	1,56
Всего	64	100

Русский язык, 2021 г.

Группы участников	Кол-во участников	%
Муниципальное бюджетное общеобразовательное учреждение «Средняя общеобразовательная школа № 6 п. Новый Надеждинского района»		

Группы участников	Кол-во участников	%
Понизили (Отметка < Отметка по журналу) %	14	22,22
Подтвердили (Отметка = Отметке по журналу) %	39	61,9
Повысили (Отметка > Отметка по журналу) %	10	15,87
Всего	63	100

Математика, 2021 г.

Группы участников	Кол-во участников	%
Муниципальное бюджетное общеобразовательное учреждение «Средняя общеобразовательная школа № 6 п. Новый Надеждинского района»		
Понизили (Отметка < Отметка по журналу) %	41	62,12
Подтвердили (Отметка = Отметке по журналу) %	25	37,88
Повысили (Отметка > Отметка по журналу) %	0	0
Всего	66	100

**Муниципальное бюджетное общеобразовательное учреждение
«Средняя общеобразовательная школа №10 п. Раздольное
Надеждинского района»**

**1. Динамика результатов государственной итоговой аттестации
выпускников 11 классов**

**Распределение баллов среди участников ГИА-11
по русскому языку в 2019-2021 гг.**

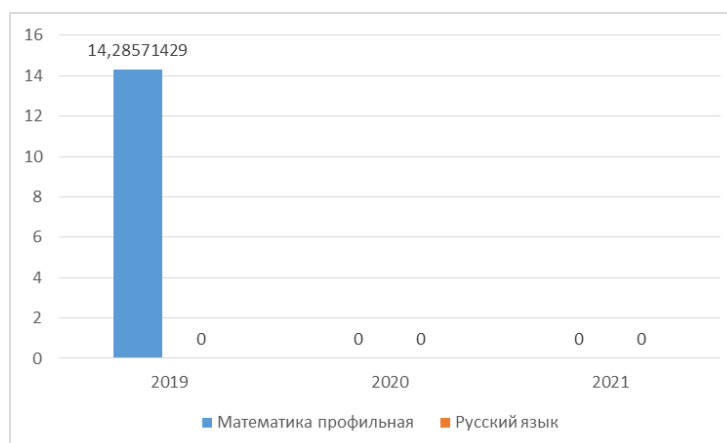
Предмет	Год	Количество участников	Максимальный балл	Минимальный балл
Русский язык	2019	11	82	59
	2020	9	89	49
	2021	9	92	53

**Распределение баллов среди участников ГИА-11
по математике в 2019-2021 гг.**

Предмет	Год	Количество участников	Максимальный балл	Минимальный балл
Математика профильная	2019	7	62	18
	2020	7	68	33
	2021	7	80	27



Динамика среднего балла по предметам.



Динамика доли не преодолевших порог участников по предметам.

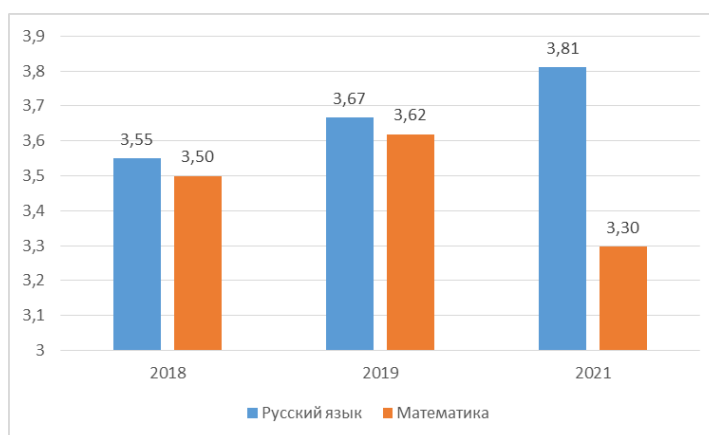
Динамика результатов государственной итоговой аттестации выпускников 9 классов

Распределение баллов среди участников ГИА-9 по русскому языку в 2018-2021 гг.

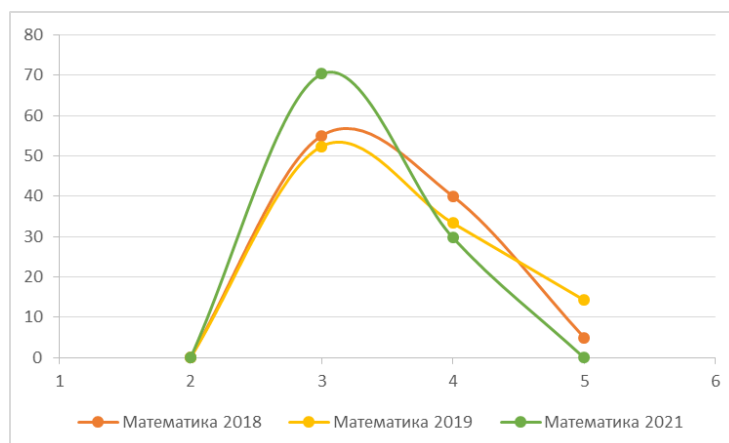
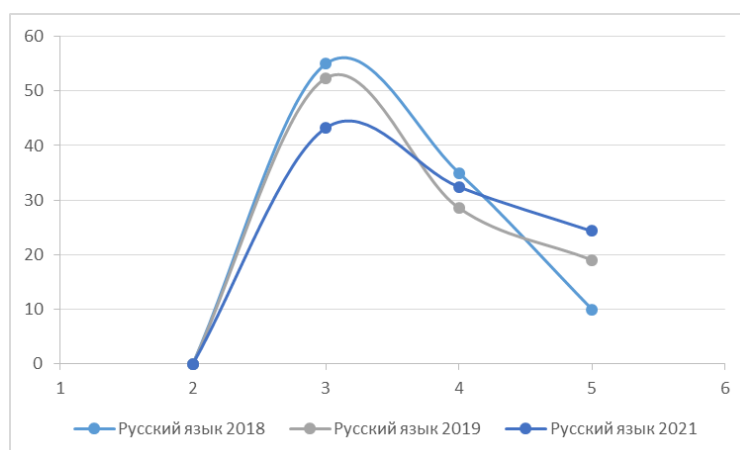
Предмет	Год	Количество участников	Максимальный балл	Минимальный балл
Русский язык	2018	20	5	3
	2019	21	5	3
	2021	37	5	3

Распределение баллов среди участников ГИА-9 по математике в 2018-2021 гг.

Предмет	Год	Количество участников	Максимальный балл	Минимальный балл
Математика	2018	20	5	3
	2019	21	5	3
	2021	37	4	3



Динамика среднего балла по предметам.



Динамика долей участников ОГЭ, получивших ту или иную оценку по предметам.

Из графиков динамики долей участников ОГЭ, получивших ту или иную оценку, заметно снижение качества обучения как по математике и повышение качества обучения по русскому языку.

3. Динамики результатов всероссийских проверочных работ

Русский язык

Год	Кол-во участников	Доля 2	Доля 3	Доля 4	Доля 5
2019	23	43,50	39,10	17,40	0,00
2020	22	50	40,91	9,09	0
2021	27	33,33	48,15	18,52	0

Математика

Год	Кол-во участников	Доля 2	Доля 3	Доля 4	Доля 5
2019	22	22,70	50,00	27,30	0,00
2020	19	47,37	42,11	5,26	5,26
2021	21	9,52	71,43	14,29	4,76

Сравнение отметок с отметками по журналу ВПР в 2020 и 2021 годах (данные сравнения отметок с отметками по журналу ВПР за 2019 год недоступны для загрузки с портала ФИС ОКО).

Русский язык, 2020 г.

Группы участников	Кол-во участников	%
Муниципальное бюджетное общеобразовательное учреждение «Средняя общеобразовательная школа № 10 п. Раздольное Надеждинского района»		
Понизили (Отметка < Отметка по журналу) %	16	76,19
Подтвердили (Отметка = Отметке по журналу) %	5	23,81
Повысили (Отметка > Отметка по журналу) %	0	0
Всего	21	100

Математика, 2020 г.

Группы участников	Кол-во участников	%
Муниципальное бюджетное общеобразовательное учреждение «Средняя общеобразовательная школа № 10 п. Раздольное Надеждинского района»		
Понизили (Отметка < Отметка по журналу) %	16	88,89
Подтвердили (Отметка = Отметке по журналу) %	2	11,11
Повысили (Отметка > Отметка по журналу) %	0	0
Всего	18	100

Русский язык, 2021 г.

Группы участников	Кол-во участников	%
Муниципальное бюджетное общеобразовательное учреждение «Средняя общеобразовательная школа № 10 п. Раздольное Надеждинского района»		

Группы участников	Кол-во участников	%
Понизили (Отметка < Отметка по журналу) %	15	55,56
Подтвердили (Отметка = Отметке по журналу) %	11	40,74
Повысили (Отметка > Отметка по журналу) %	1	3,7
Всего	27	100

Математика, 2021 г.

Группы участников	Кол-во участников	%
Муниципальное бюджетное общеобразовательное учреждение «Средняя общеобразовательная школа № 10 п. Раздольное Надеждинского района»		
Понизили (Отметка < Отметка по журналу) %	8	38,1
Подтвердили (Отметка = Отметке по журналу) %	13	61,9
Повысили (Отметка > Отметка по журналу) %	0	0
Всего	21	100

Муниципальное бюджетное общеобразовательное учреждение «Средняя общеобразовательная школа № 9 с. Кипарисово Надеждинского района»

1. Динамика результатов государственной итоговой аттестации выпускников 11 классов

Распределение баллов среди участников ГИА-11 по русскому языку в 2019-2021 гг.

Предмет	Год	Количество участников	Максимальный балл	Минимальный балл
Русский язык	2019	5	85	41
	2020	3	89	53
	2021	6	69	39

Распределение баллов среди участников ГИА-11 по математике в 2019-2021 гг.

Предмет	Год	Количество участников	Максимальный балл	Минимальный балл
Математика профильная	2019	Участники сдавали базовую математику		
	2020	1	33	33
	2021	1	33	33



Динамика среднего балла по предметам.

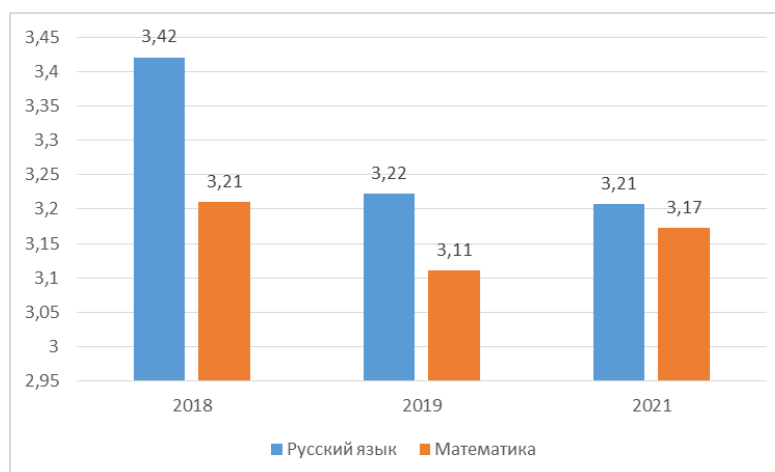
2. Динамика результатов государственной итоговой аттестации выпускников 9 классов

Распределение баллов среди участников ГИА-9 по русскому языку в 2018-2021 гг.

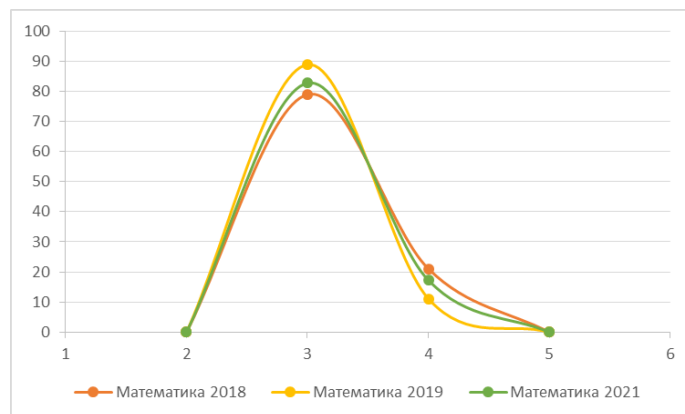
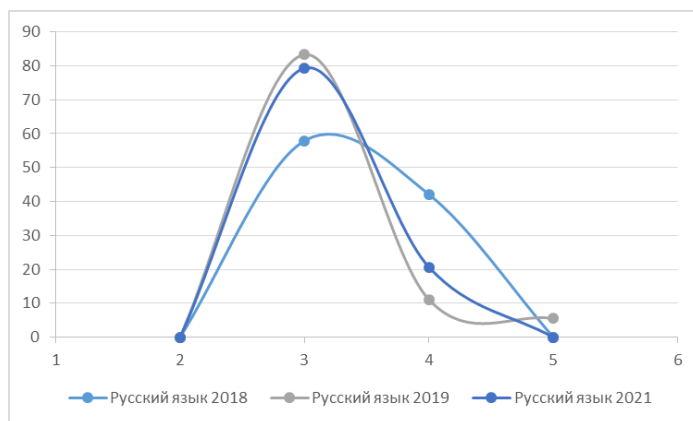
Предмет	Год	Количество участников	Максимальный балл	Минимальный балл
Русский язык	2018	19	4	3
	2019	18	5	3
	2021	29	4	3

Распределение баллов среди участников ГИА-9 по математике в 2018-2021 гг.

Предмет	Год	Количество участников	Максимальный балл	Минимальный балл
Математика	2018	19	4	3
	2019	18	4	3
	2021	29	4	3



Динамика среднего балла по предметам.



**Динамика долей участников ОГЭ,
получивших ту или иную оценку по предметам.**

Заметного изменения качества обучения или степени обученности за последние годы не наблюдается.

3. Динамики результатов всероссийских проверочных работ

Русский язык

Год	Кол-во участников	Доля 2	Доля 3	Доля 4	Доля 5
2019	12	16,70	33,30	33,30	16,70
2020	10	10	80	10	0
2021	17	29,41	58,82	11,76	0

Математика

Год	Кол-во участников	Доля 2	Доля 3	Доля 4	Доля 5
2019	7	42,90	42,90	14,30	0,00
2020	16	12,5	37,5	31,25	18,75
2021	16	25	50	18,75	6,25

Сравнение отметок с отметками по журналу ВПР в 2020 и 2021 годах (данные сравнения отметок с отметками по журналу ВПР за 2019 год недоступны для загрузки с портала ФИС ОКО).

Русский язык, 2020 г.

Группы участников	Кол-во участнико в	%
Муниципальное бюджетное общеобразовательное учреждение «Средняя общеобразовательная школа № 9 с. Кипарисово Надеждинского района»		
Понизили (Отметка < Отметка по журналу) %	5	50
Подтвердили (Отметка = Отметке по журналу) %	5	50
Повысили (Отметка > Отметка по журналу) %	0	0
Всего	10	100

Математика, 2020 г.

Группы участников	Кол-во участнико в	%
Муниципальное бюджетное общеобразовательное учреждение «Средняя общеобразовательная школа № 9 с. Кипарисово Надеждинского района»		
Понизили (Отметка < Отметка по журналу) %	6	37,5
Подтвердили (Отметка = Отметке по журналу) %	9	56,25
Повысили (Отметка > Отметка по журналу) %	1	6,25
Всего	16	100

Русский язык, 2021 г.

Группы участников	Кол-во участнико в	%
Муниципальное бюджетное общеобразовательное учреждение «Средняя общеобразовательная школа № 9 с. Кипарисово Надеждинского района»		
Понизили (Отметка < Отметка по журналу) %	12	70,59
Подтвердили (Отметка = Отметке по журналу) %	5	29,41
Повысили (Отметка > Отметка по журналу) %	0	0
Всего	17	100

Математика, 2021 г.

Группы участников	Кол-во участнико в	%
Муниципальное бюджетное общеобразовательное учреждение «Средняя общеобразовательная школа № 9 с. Кипарисово Надеждинского района»		
Понизили (Отметка < Отметка по журналу) %	12	75
Подтвердили (Отметка = Отметке по журналу) %	4	25
Повысили (Отметка > Отметка по журналу) %	0	0
Всего	16	100

ВЫЯВЛЕНИЕ ДИНАМИКИ ОБРАЗОВАТЕЛЬНЫХ РЕЗУЛЬТАТОВ В ШКОЛАХ С НИЗКИМИ ОБРАЗОВАТЕЛЬНЫМИ РЕЗУЛЬТАТАМИ И/ЛИ ШКОЛАХ, ФУНКЦИОНИРУЮЩИХ В НЕБЛАГОПРИЯТНЫХ СОЦИАЛЬНЫХ УСЛОВИЯХ ОКТЯБРЬСКОГО МУНИЦИПАЛЬНОГО ОКРУГА

Муниципальное общеобразовательное казенное учреждение «Зареченская основная общеобразовательная школа Октябрьского района»

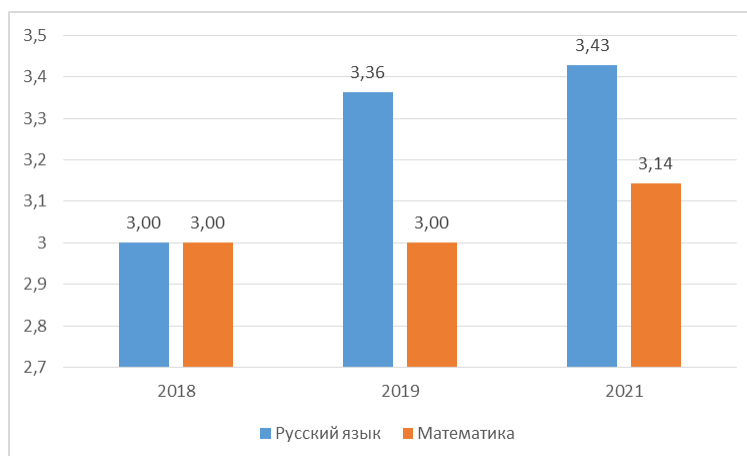
1. Школа не принимала участие в ГИА-11 в 2019-2021 гг.
2. Динамика результатов государственной итоговой аттестации выпускников 9 классов

Распределение баллов среди участников ГИА-9 по русскому языку в 2018-2021 гг.

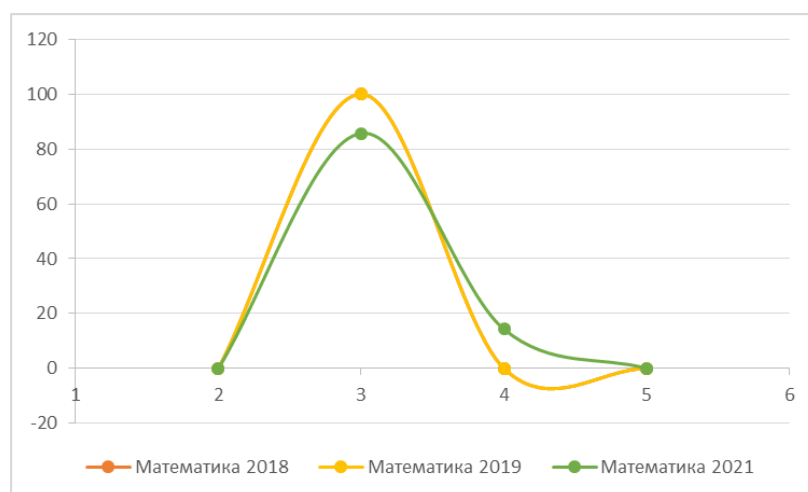
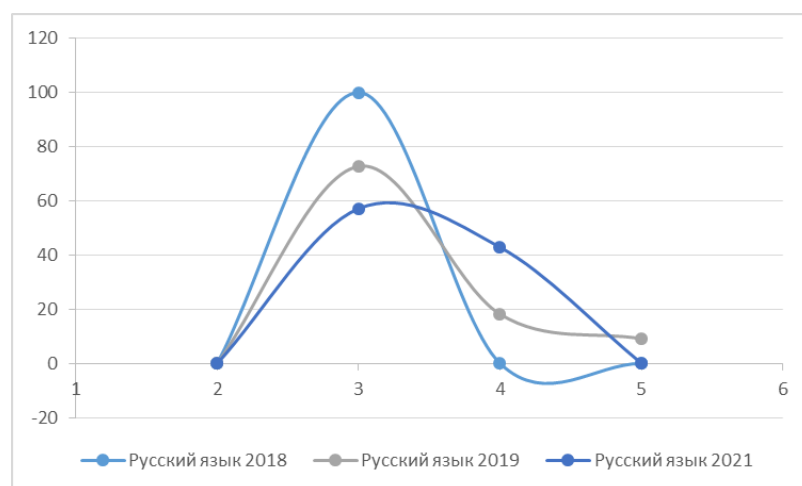
Предмет	Год	Количество участников	Максимальный балл	Минимальный балл
Русский язык	2018	8	3	3
	2019	11	5	3
	2021	7	4	3

Распределение баллов среди участников ГИА-9 по математике в 2018-2021 гг.

Предмет	Год	Количество участников	Максимальный балл	Минимальный балл
Математика	2018	8	3	3
	2019	11	3	3
	2021	7	4	3



Динамика среднего балла по предметам.



Динамика долей участников ОГЭ, получивших ту или иную оценку по предметам.

Заметного изменения качества обучения или степени обученности за последние годы не наблюдается.

3. Динамики результатов всероссийских проверочных работ

Русский язык

Год	Кол-во участников	Доля 2	Доля 3	Доля 4	Доля 5
2019	5	40,00	40,00	20,00	0,00
2020	4	0	75	25	0
2021	5	40	60	0	0

Математика

Год	Кол-во участников	Доля 2	Доля 3	Доля 4	Доля 5
2019	5	20,00	40,00	40,00	0,00
2020	4	0	100	0	0
2021	3	0	66,67	33,33	0

Сравнение отметок с отметками по журналу ВПР в 2020 и 2021 годах (данные сравнения отметок с отметками по журналу ВПР за 2019 год недоступны для выгрузки с портала ФИС ОКО).

Русский язык, 2020 г.

Группы участников	Кол-во участнико в	%
Муниципальное общеобразовательное казенное учреждение «Зареченская основная общеобразовательная школа Октябрьского района»		
Понизили (Отметка < Отметка по журналу) %	0	0
Подтвердили (Отметка = Отметке по журналу) %	4	100
Повысили (Отметка > Отметка по журналу) %	0	0
Всего	4	100

Математика, 2020 г.

Группы участников	Кол-во участнико в	%
Муниципальное общеобразовательное казенное учреждение «Зареченская основная общеобразовательная школа Октябрьского района»		
Понизили (Отметка < Отметка по журналу) %	2	50
Подтвердили (Отметка = Отметке по журналу) %	2	50
Повысили (Отметка > Отметка по журналу) %	0	0
Всего	4	100

Русский язык, 2021 г.

Группы участников	Кол-во участнико в	%
Муниципальное общеобразовательное казенное учреждение «Зареченская основная общеобразовательная школа Октябрьского района»		
Понизили (Отметка < Отметка по журналу) %	3	60
Подтвердили (Отметка = Отметке по журналу) %	2	40
Повысили (Отметка > Отметка по журналу) %	0	0
Всего	5	100

Математика, 2021 г.

Группы участников	Кол-во участнико в	%
Муниципальное общеобразовательное казенное учреждение «Зареченская основная общеобразовательная школа Октябрьского района»		
Понизили (Отметка < Отметка по журналу) %	0	0
Подтвердили (Отметка = Отметке по журналу) %	2	66,67
Повысили (Отметка > Отметка по журналу) %	1	33,33
Всего	3	100

**ВЫЯВЛЕНИЕ ДИНАМИКИ ОБРАЗОВАТЕЛЬНЫХ РЕЗУЛЬТАТОВ
В ШКОЛАХ С НИЗКИМИ ОБРАЗОВАТЕЛЬНЫМИ РЕЗУЛЬТАТАМИ
И/ЛИ ШКОЛАХ, ФУНКЦИОНИРУЮЩИХ
В НЕБЛАГОПРИЯТНЫХ СОЦИАЛЬНЫХ УСЛОВИЯХ
ПОЖАРСКОГО МУНИЦИПАЛЬНОГО РАЙОНА**

**Муниципальное общеобразовательное бюджетное учреждение
«Средняя общеобразовательная школа № 2»
Пожарского муниципального района**

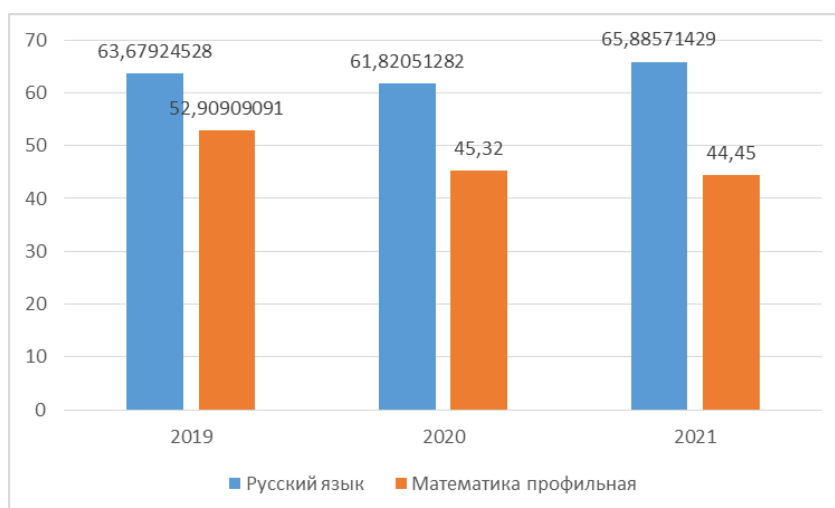
**1. Динамика результатов государственной итоговой аттестации
выпускников 11 классов**

**Распределение баллов среди участников ГИА-11
по русскому языку в 2019-2021 гг.**

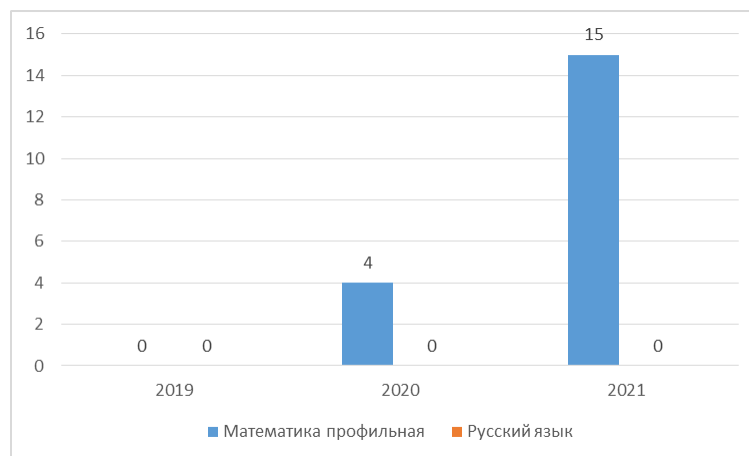
Предмет	Год	Количество участников	Максимальный балл	Минимальный балл
Русский язык	2019	53	94	26
	2020	39	98	39
	2021	35	88	43

**Распределение баллов среди участников ГИА-11
по математике в 2019-2021 гг.**

Предмет	Год	Количество участников	Максимальный балл	Минимальный балл
Математика профильная	2019	22	72	27
	2020	25	76	23
	2021	20	76	23



Динамика среднего балла по предметам.



Динамика доли не преодолевших порог участников по предметам.

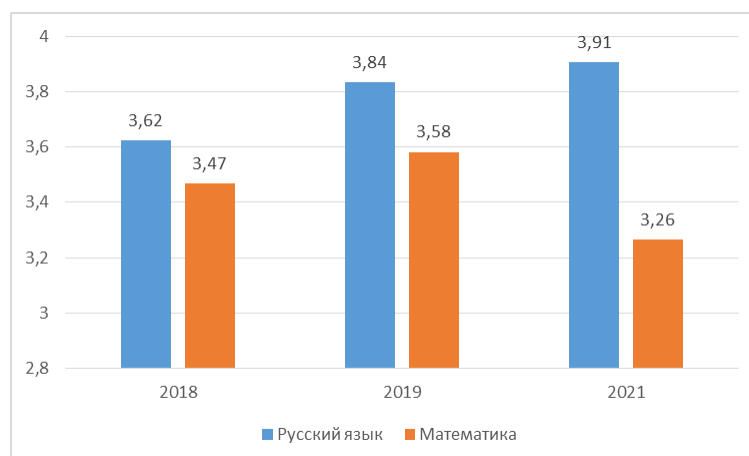
2. Динамика результатов государственной итоговой аттестации выпускников 9 классов

Распределение баллов среди участников ГИА-9 по русскому языку в 2018-2021 гг.

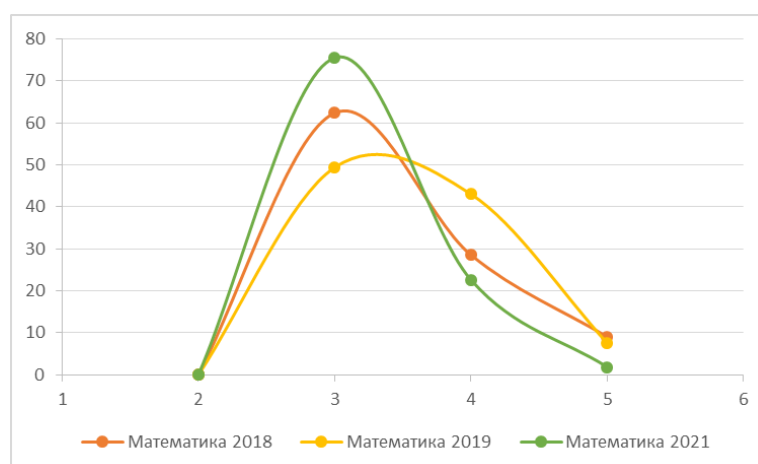
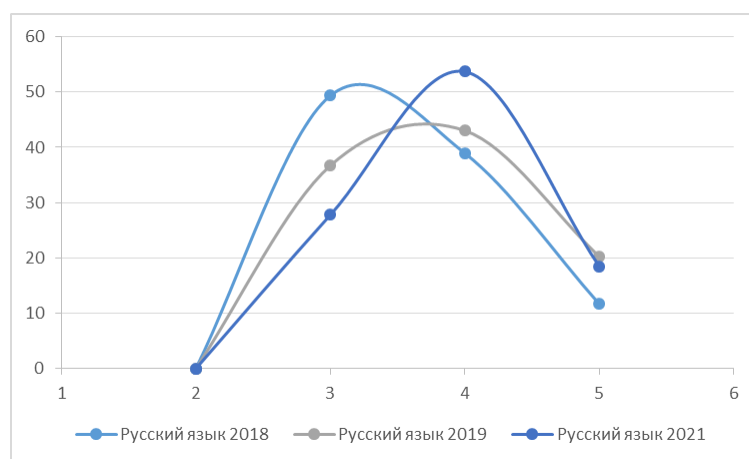
Предмет	Год	Количество участников	Максимальный балл	Минимальный балл
Русский язык	2018	77	5	3
	2019	79	5	3
	2021	54	5	3

Распределение баллов среди участников ГИА-9 по математике в 2018-2021 гг.

Предмет	Год	Количество участников	Максимальный балл	Минимальный балл
Математика	2018	77	5	3
	2019	79	5	3
	2021	53	5	3



Динамика среднего балла по предметам.



Динамика долей участников ОГЭ,
получивших ту или иную оценку по предметам.

Из графиков динамики долей участников ОГЭ, получивших ту или иную оценку, заметно снижение качества обучения по математике и повышение качества обучения по русскому языку.

3. Динамики результатов всероссийских проверочных работ

Русский язык

Год	Кол-во участников	Доля 2	Доля 3	Доля 4	Доля 5
2019	54	55,60	24,10	16,70	3,70
2020	68	54,41	29,41	14,71	1,47
2021	68	66,18	22,06	5,88	5,88

Математика

Год	Кол-во участников	Доля 2	Доля 3	Доля 4	Доля 5
2019	54	11,10	53,70	31,50	3,70
2020	62	58,06	30,65	8,06	3,23
2021	69	65,22	24,64	10,14	0

Сравнение отметок с отметками по журналу ВПР в 2020 и 2021 годах (данные сравнения отметок с отметками по журналу ВПР за 2019 год недоступны для загрузки с портала ФИС ОКО).

Русский язык, 2020 г.

Группы участников	Кол-во участник ов	%
Муниципальное общеобразовательное бюджетное учреждение «Средняя общеобразовательная школа № 2» Пожарского муниципального района		
Понизили (Отметка < Отметка по журналу) %	57	83,82
Подтвердили (Отметка = Отметке по журналу) %	10	14,71
Повысили (Отметка > Отметка по журналу) %	1	1,47
Всего	68	100

Математика, 2020 г.

Группы участников	Кол-во участник ов	%
Муниципальное общеобразовательное бюджетное учреждение «Средняя общеобразовательная школа № 2» Пожарского муниципального района		
Понизили (Отметка < Отметка по журналу) %	57	91,94
Подтвердили (Отметка = Отметке по журналу) %	5	8,06
Повысили (Отметка > Отметка по журналу) %	0	0
Всего	62	100

Русский язык, 2021 г.

Группы участников	Кол-во участник ов	%
Муниципальное общеобразовательное бюджетное учреждение «Средняя общеобразовательная школа № 2» Пожарского муниципального района		
Понизили (Отметка < Отметка по журналу) %	60	88,24
Подтвердили (Отметка = Отметке по журналу) %	7	10,29
Повысили (Отметка > Отметка по журналу) %	1	1,47
Всего	68	100

Математика, 2021 г.

Группы участников	Кол-во участник ов	%
Муниципальное общеобразовательное бюджетное учреждение «Средняя общеобразовательная школа № 2» Пожарского муниципального района		
Понизили (Отметка < Отметка по журналу) %	66	95,65
Подтвердили (Отметка = Отметке по журналу) %	2	2,9
Повысили (Отметка > Отметка по журналу) %	1	1,45
Всего	69	100

**Муниципальное общеобразовательное бюджетное учреждение
«Средняя общеобразовательная школа № 13»**

Пожарского муниципального района

1. Динамика результатов государственной итоговой аттестации выпускников 11 классов

Распределение баллов среди участников ГИА-11 по русскому языку в 2019-2021 гг.

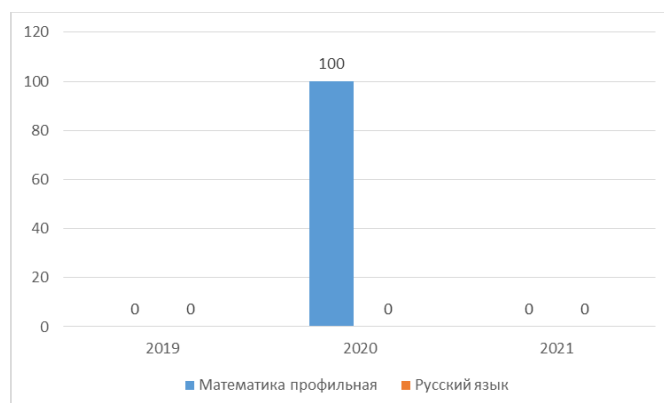
Предмет	Год	Количество участников	Максимальный балл	Минимальный балл
Русский язык	2019	4	70	44
	2020	6	91	46
	2021	6	86	45

Распределение баллов среди участников ГИА-11 по математике в 2019-2021 гг.

Предмет	Год	Количество участников	Максимальный балл	Минимальный балл
Математика профильная	2019	2	33	33
	2020	2	23	18
	2021	2	56	33



Динамика среднего балла по предметам.



Динамика доли не преодолевших порог участников по предметам.

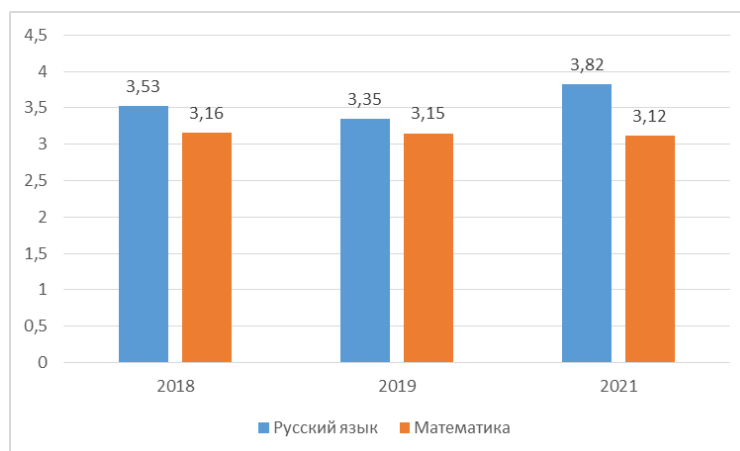
2. Динамика результатов государственной итоговой аттестации выпускников 9 классов

Распределение баллов среди участников ГИА-9 по русскому языку в 2018-2021 гг.

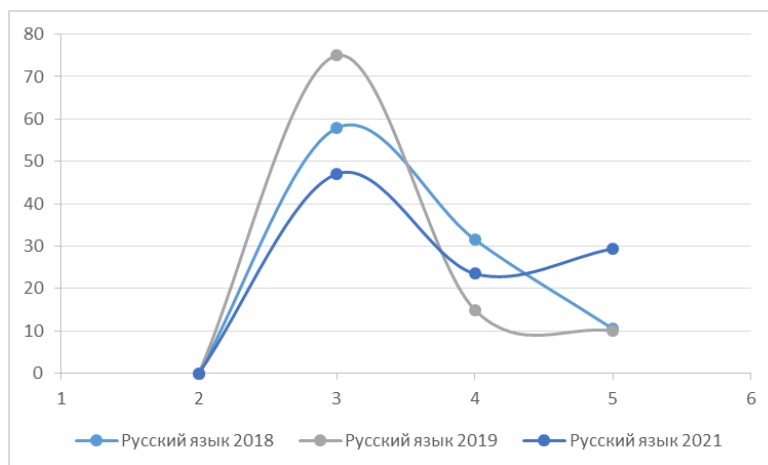
Предмет	Год	Количество участников	Максимальный балл	Минимальный балл
Русский язык	2018	19	5	3
	2019	20	5	3
	2021	17	5	3

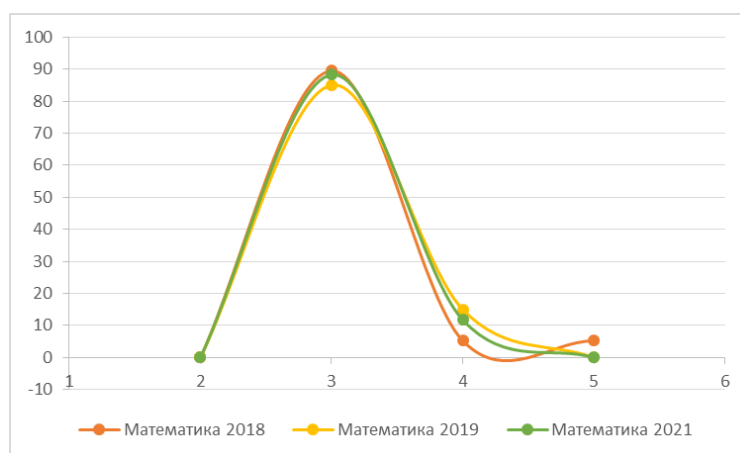
**Распределение баллов среди участников ГИА-9
по математике в 2018-2021 гг.**

Предмет	Год	Количество участников	Максимальный балл	Минимальный балл
Математика	2018	19	5	3
	2019	20	4	3
	2021	17	4	3



Динамика среднего балла по предметам.





Динамика долей участников ОГЭ,
получивших ту или иную оценку по предметам.

Заметного изменения качества обучения или степени обученности за последние годы не наблюдается.

3. Динамики результатов всероссийских проверочных работ

Русский язык

Предмет	Кол-во участников	Доля 2	Доля 3	Доля 4	Доля 5
2019	16	18,80	31,20	37,50	12,50
2020	7	0	57,14	42,86	0
2021	7	14,29	14,29	71,43	0

Математика

Предмет	Кол-во участников	Доля 2	Доля 3	Доля 4	Доля 5
2019	15	13,30	46,70	40,00	0,00
2020	7	0	71,43	14,29	14,29
2021	8	12,5	62,5	25	0

Сравнение отметок с отметками по журналу ВПР в 2020 и 2021 годах (данные сравнения отметок с отметками по журналу ВПР за 2019 год недоступны для загрузки с портала ФИС ОКО).

Русский язык, 2020 г.

Группы участников	Кол-во участников	%
Муниципальное общеобразовательное бюджетное учреждение «Средняя общеобразовательная школа № 13» Пожарского муниципального района		
Понизили (Отметка < Отметка по журналу) %	5	71,43
Подтвердили (Отметка = Отметке по журналу) %	2	28,57
Повысили (Отметка > Отметка по журналу) %	0	0
Всего	7	100

Математика, 2020 г.

Группы участников	Кол-во участников	%
Муниципальное общеобразовательное бюджетное учреждение «Средняя общеобразовательная школа № 13» Пожарского муниципального района		
Понизили (Отметка < Отметка по журналу) %	2	28,57
Подтвердили (Отметка = Отметке по журналу) %	5	71,43
Повысили (Отметка > Отметка по журналу) %	0	0
Всего	7	100

Русский язык, 2021 г.

Группы участников	Кол-во участников	%
Муниципальное общеобразовательное бюджетное учреждение «Средняя общеобразовательная школа № 13» Пожарского муниципального района		
Понизили (Отметка < Отметка по журналу) %	4	57,14
Подтвердили (Отметка = Отметке по журналу) %	3	42,86
Повысили (Отметка > Отметка по журналу) %	0	0
Всего	7	100

Математика, 2021 г.

Группы участников	Кол-во участников	%
Муниципальное общеобразовательное бюджетное учреждение «Средняя общеобразовательная школа № 13» Пожарского муниципального района		
Понизили (Отметка < Отметка по журналу) %	4	50
Подтвердили (Отметка = Отметке по журналу) %	4	50
Повысили (Отметка > Отметка по журналу) %	0	0
Всего	8	100

**Муниципальное общеобразовательное бюджетное учреждение
«Средняя общеобразовательная школа № 16»
Пожарского муниципального района**

**1. Динамика результатов государственной итоговой аттестации
выпускников 11 классов**

**Распределение баллов среди участников ГИА-11
по русскому языку в 2019-2021 гг.**

Предмет	Год	Количество участников	Максимальный балл	Минимальный балл
Русский язык	2019	6	87	39
	2020	1	71	71
	2021	1	78	78

Распределение баллов среди участников ГИА-11

по математике в 2019-2021 гг.

Предмет	Год	Количество участников	Максимальный балл	Минимальный балл
Математика профильная	2019	3	68	27
	2020	1	45	45
	2021	0	0	0



Динамика среднего балла по предметам.

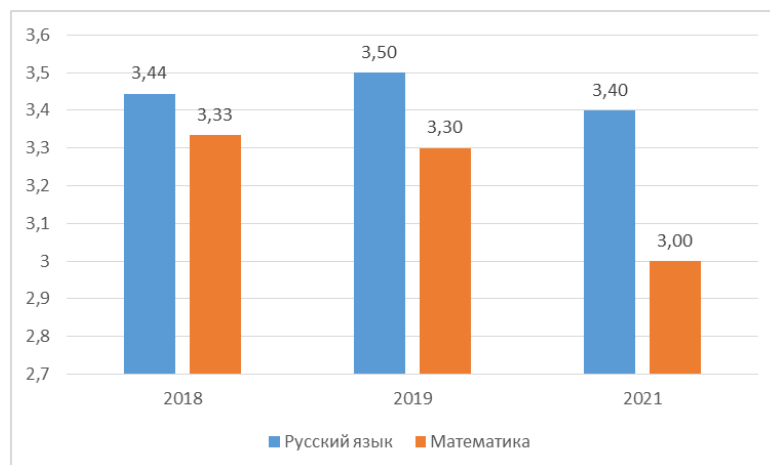
2. Динамика результатов государственной итоговой аттестации выпускников 9 классов

Распределение баллов среди участников ГИА-9 по русскому языку в 2018-2021 гг.

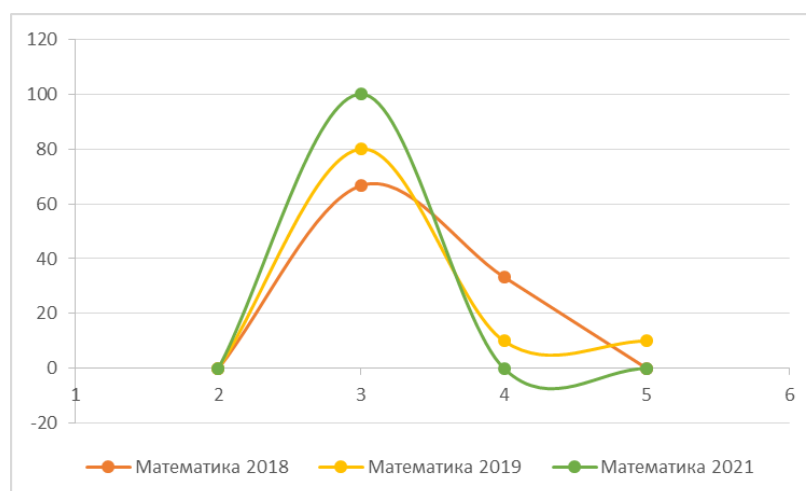
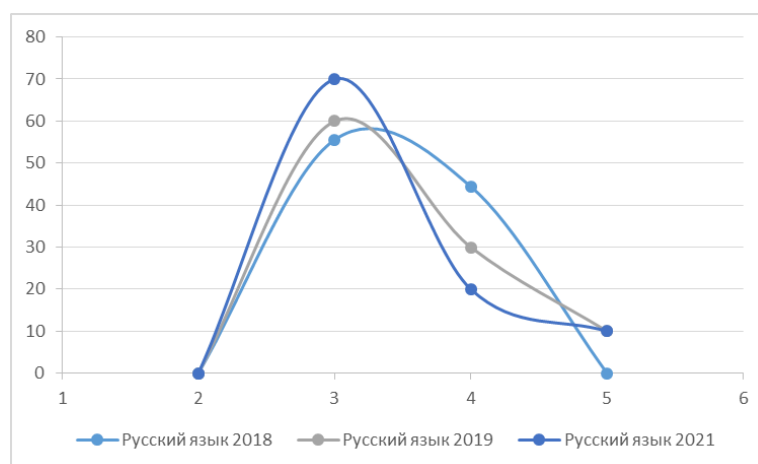
Предмет	Год	Количество участников	Максимальный балл	Минимальный балл
Русский язык	2018	9	4	3
	2019	10	5	3
	2021	10	5	3

Распределение баллов среди участников ГИА-9 по математике в 2018-2021 гг.

Предмет	Год	Количество участников	Максимальный балл	Минимальный балл
Математика	2018	9	4	3
	2019	10	5	3
	2021	10	3	3



Динамика среднего балла по предметам.



Динамика долей участников ОГЭ, получивших ту или иную оценку по предметам.

Из графиков динамики долей участников ОГЭ, получивших ту или иную оценку, заметно снижение качества обучения – незначительное по русскому языку и значительное по математике.

3. Динамики результатов всероссийских проверочных работ

Русский язык

Предмет	Кол-во участников	Доля 2	Доля 3	Доля 4	Доля 5
2019	-	-	-	-	-
2020	8	12,5	50	25	12,5
2021	14	7,14	64,29	21,43	7,14

Математика

Предмет	Кол-во участников	Доля 2	Доля 3	Доля 4	Доля 5
2019	13	69,20	15,40	15,40	0,00
2020	9	77,78	11,11	11,11	0
2021	14	28,57	42,86	28,57	0

Сравнение отметок с отметками по журналу ВПР в 2020 и 2021 годах (данные сравнения отметок с отметками по журналу ВПР за 2019 год недоступны для загрузки с портала ФИС ОКО).

Русский язык, 2020 г.

Группы участников	Кол-во участников	%
Муниципальное общеобразовательное бюджетное учреждение «Средняя общеобразовательная школа № 16» Пожарского муниципального района		
Понизили (Отметка < Отметка по журналу) %	1	12,5
Подтвердили (Отметка = Отметке по журналу) %	7	87,5
Повысили (Отметка > Отметка по журналу) %	0	0
Всего	8	100

Математика, 2020 г.

Группы участников	Кол-во участников	%
Муниципальное общеобразовательное бюджетное учреждение «Средняя общеобразовательная школа № 16» Пожарского муниципального района		
Понизили (Отметка < Отметка по журналу) %	9	100
Подтвердили (Отметка = Отметке по журналу) %	0	0
Повысили (Отметка > Отметка по журналу) %	0	0
Всего	9	100

Русский язык, 2021 г.

Группы участников	Кол-во участников	%
Муниципальное общеобразовательное бюджетное учреждение «Средняя общеобразовательная школа № 16» Пожарского муниципального района		
Понизили (Отметка < Отметка по журналу) %	4	28,57
Подтвердили (Отметка = Отметке по журналу) %	10	71,43
Повысили (Отметка > Отметка по журналу) %	0	0

Группы участников	Кол-во участник ов	%
Всего	14	100

Математика, 2021 г.

Группы участников	Кол-во участник ов	%
Муниципальное общеобразовательное бюджетное учреждение «Средняя общеобразовательная школа № 16» Пожарского муниципального района		
Понизили (Отметка < Отметка по журналу) %	7	50
Подтвердили (Отметка = Отметке по журналу) %	6	42,86
Повысили (Отметка > Отметка по журналу) %	1	7,14
Всего	14	100

**Муниципальное общеобразовательное бюджетное учреждение
«Средняя общеобразовательная школа № 17»
Пожарского муниципального района**

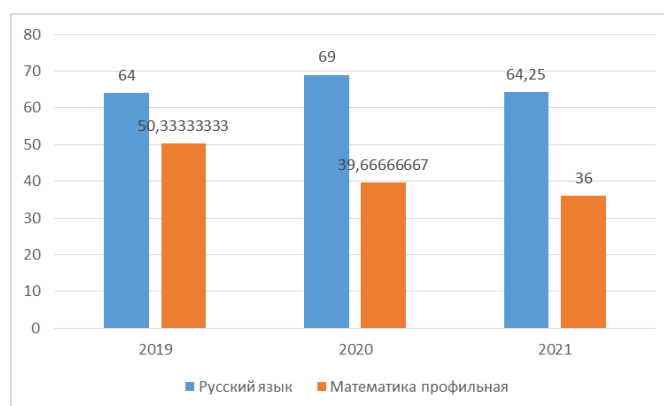
**1. Динамика результатов государственной итоговой аттестации
выпускников 11 классов**

**Распределение баллов среди участников ГИА-11
по русскому языку в 2019-2021 гг.**

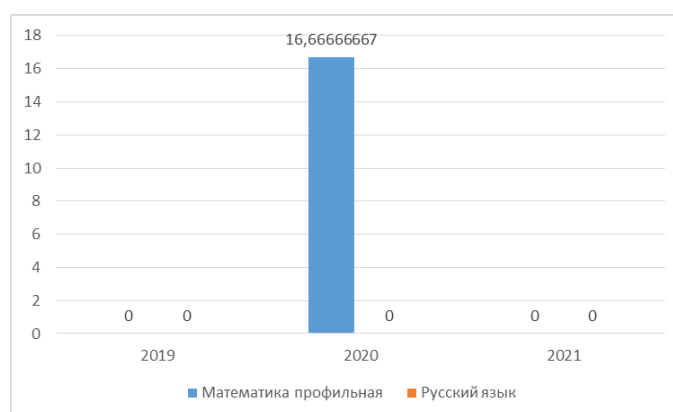
Предмет	Год	Количество участников	Максимальный балл	Минимальный балл
Русский язык	2019	13	82	45
	2020	10	91	55
	2021	4	72	54

**Распределение баллов среди участников ГИА-11
по математике в 2019-2021 гг.**

Предмет	Год	Количество участников	Максимальный балл	Минимальный балл
Математика профильная	2019	3	68	33
	2020	6	50	9
	2021	2	39	33



Динамика среднего балла по предметам.



Динамика доли не преодолевших порог участников по предметам.

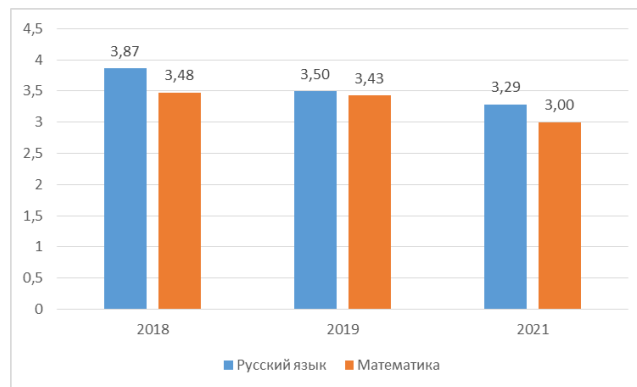
2. Динамика результатов государственной итоговой аттестации выпускников 9 классов

Распределение баллов среди участников ГИА-9 по русскому языку в 2018-2021 гг.

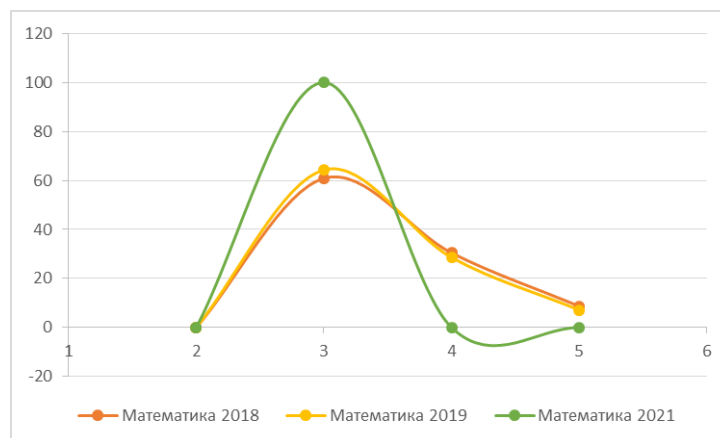
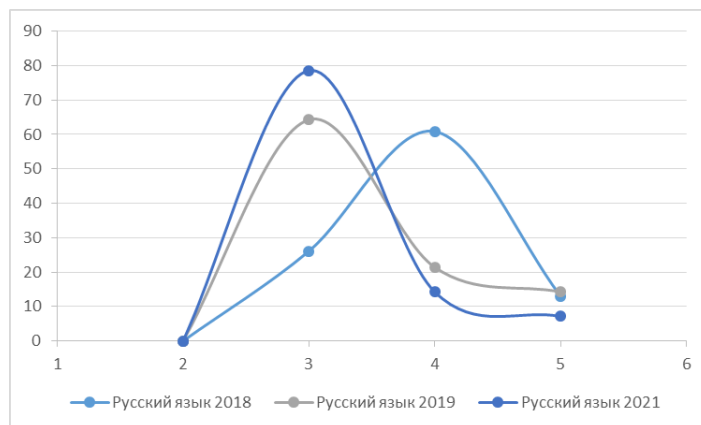
Предмет	Год	Количество участников	Максимальный балл	Минимальный балл
Русский язык	2018	23	5	3
	2019	14	5	3
	2021	14	5	3

Распределение баллов среди участников ГИА-9 по математике в 2018-2021 гг.

Предмет	Год	Количество участников	Максимальный балл	Минимальный балл
Математика	2018	23	5	3
	2019	14	5	3
	2021	14	3	3



Динамика среднего балла по предметам.



Динамика долей участников ОГЭ, получивших ту или иную оценку по предметам.

Из графиков динамики долей участников ОГЭ, получивших ту или иную оценку, заметно снижение качества обучения как по русскому языку, так и по математике.

3. Динамики результатов всероссийских проверочных работ

Русский язык

Год	Кол-во участников	Доля 2	Доля 3	Доля 4	Доля 5
2019	19	21,10	52,60	21,10	5,30
2020	11	45,45	54,55	0	0
2021	14	35,71	42,86	21,43	0

Математика

Год	Кол-во участников	Доля 2	Доля 3	Доля 4	Доля 5
2019	18	22,20	66,70	5,60	5,60
2020	17	29,41	35,29	35,29	0
2021	14	21,43	42,86	35,71	0

Сравнение отметок с отметками по журналу ВПР в 2020 и 2021 годах (данные сравнения отметок с отметками по журналу ВПР за 2019 год недоступны для загрузки с портала ФИС ОКО).

Русский язык, 2020 г.

Группы участников	Кол-во участников	%
Муниципальное общеобразовательное бюджетное учреждение «Средняя общеобразовательная школа № 17» Пожарского муниципального района		
Понизили (Отметка < Отметка по журналу) %	10	90,91
Подтвердили (Отметка = Отметке по журналу) %	1	9,09
Повысили (Отметка > Отметка по журналу) %	0	0
Всего	11	100

Математика, 2020 г.

Группы участников	Кол-во участников	%
Муниципальное общеобразовательное бюджетное учреждение «Средняя общеобразовательная школа № 17» Пожарского муниципального района		
Понизили (Отметка < Отметка по журналу) %	9	52,94
Подтвердили (Отметка = Отметке по журналу) %	8	47,06
Повысили (Отметка > Отметка по журналу) %	0	0
Всего	17	100

Русский язык, 2021 г.

Группы участников	Кол-во участников	%
Муниципальное общеобразовательное бюджетное учреждение «Средняя общеобразовательная школа № 17» Пожарского муниципального района		

Группы участников	Кол-во участник ов	%
Понизили (Отметка < Отметка по журналу) %	8	57,14
Подтвердили (Отметка = Отметке по журналу) %	6	42,86
Повысили (Отметка > Отметка по журналу) %	0	0
Всего	14	100

Математика, 2021 г.

Группы участников	Кол-во участник ов	%
Муниципальное общеобразовательное бюджетное учреждение «Средняя общеобразовательная школа № 17» Пожарского муниципального района		
Понизили (Отметка < Отметка по журналу) %	5	35,71
Подтвердили (Отметка = Отметке по журналу) %	9	64,29
Повысили (Отметка > Отметка по журналу) %	0	0
Всего	14	100

ВЫЯВЛЕНИЕ ДИНАМИКИ ОБРАЗОВАТЕЛЬНЫХ РЕЗУЛЬТАТОВ В ШКОЛАХ С НИЗКИМИ ОБРАЗОВАТЕЛЬНЫМИ РЕЗУЛЬТАТАМИ И/ЛИ ШКОЛАХ, ФУНКЦИОНИРУЮЩИХ В НЕБЛАГОПРИЯТНЫХ СОЦИАЛЬНЫХ УСЛОВИЯХ СПАССКОГО МУНИЦИПАЛЬНОГО РАЙОНА

**Свиягинский филиал
муниципального бюджетного общеобразовательного учреждения
«Средняя общеобразовательная школа № 7» села Чкаловское
Спасского муниципального района**

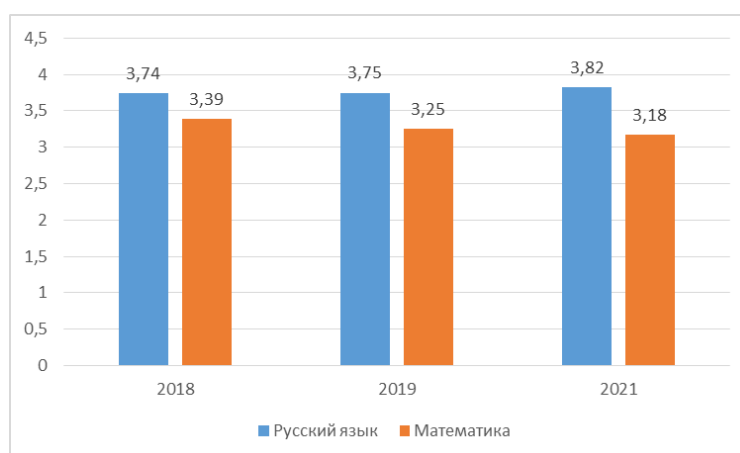
1. Школа не принимала участие в ГИА-11 в 2019-2021 гг.
2. Динамика результатов государственной итоговой аттестации выпускников 9 классов

Распределение баллов среди участников ГИА-9
по русскому языку в 2018-2021 гг.

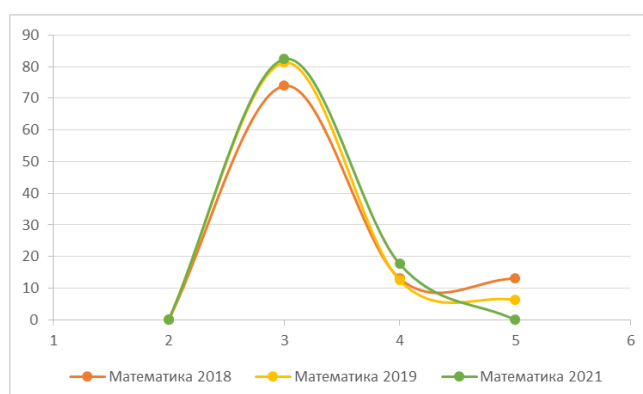
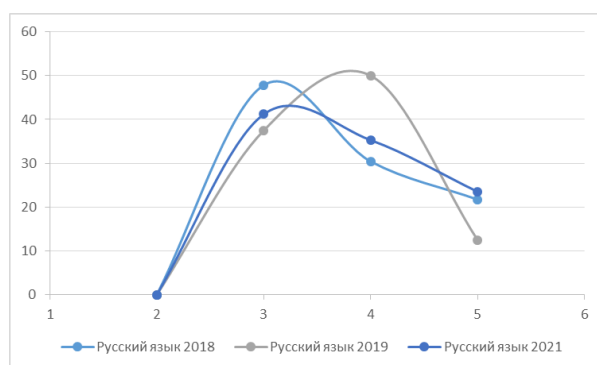
Предмет	Год	Количество участников	Максимальный балл	Минимальный балл
Русский язык	2018	23	5	3
	2019	16	5	3
	2021	17	5	3

Распределение баллов среди участников ГИА-9
по математике в 2018-2021 гг.

Предмет	Год	Количество участников	Максимальный балл	Минимальный балл
Математика	2018	23	5	3
	2019	16	5	3
	2021	17	4	3



Динамика среднего балла по предметам.



Динамика долей участников ОГЭ,
получивших ту или иную оценку по предметам.

Заметного изменения качества обучения или степени обученности за последние годы не наблюдается.

3. Динамики результатов всероссийских проверочных работ

Русский язык

Год	Кол-во участников	Доля 2	Доля 3	Доля 4	Доля 5
2019	26	38,50	34,60	26,90	0,00
2020	26	11,54	38,46	38,46	11,54
2021	23	13,04	47,83	34,78	4,35

Математика

Год	Кол-во участников	Доля 2	Доля 3	Доля 4	Доля 5
2019	26	26,90	50,00	23,10	0,00
2020	26	7,69	46,15	38,46	7,69
2021	24	12,5	41,67	45,83	0

Сравнение отметок с отметками по журналу ВПР в 2020 и 2021 годах (данные сравнения отметок с отметками по журналу ВПР за 2019 год недоступны для выгрузки с портала ФИС ОКО).

Русский язык, 2020 г.

Группы участников	Кол-во участнико в	%
Муниципальное бюджетное общеобразовательное учреждение «Средняя общеобразовательная школа № 7» села Чкаловское Спасского района Приморского края»		
Понизили (Отметка < Отметка по журналу) %	4	15,38
Подтвердили (Отметка = Отметке по журналу) %	17	65,38
Повысили (Отметка > Отметка по журналу) %	5	19,23
Всего	26	100

Математика, 2020 г.

Группы участников	Кол-во участнико в	%
Муниципальное бюджетное общеобразовательное учреждение «Средняя общеобразовательная школа № 7» села Чкаловское Спасского района Приморского края»		
Понизили (Отметка < Отметка по журналу) %	5	19,23
Подтвердили (Отметка = Отметке по журналу) %	18	69,23
Повысили (Отметка > Отметка по журналу) %	3	11,54
Всего	26	100

Русский язык, 2021 г.

Группы участников	Кол-во участнико в	%
Муниципальное бюджетное общеобразовательное учреждение «Средняя общеобразовательная школа № 7» села Чкаловское Спасского района Приморского края»		
Понизили (Отметка < Отметка по журналу) %	3	13,04
Подтвердили (Отметка = Отметке по журналу) %	19	82,61
Повысили (Отметка > Отметка по журналу) %	1	4,35
Всего	23	100

Математика, 2021 г.

Группы участников	Кол-во участнико в	%
Муниципальное бюджетное общеобразовательное учреждение «Средняя общеобразовательная школа № 7» села Чкаловское Спасского района Приморского края»		
Понизили (Отметка < Отметка по журналу) %	4	16,67
Подтвердили (Отметка = Отметке по журналу) %	19	79,17
Повысили (Отметка > Отметка по журналу) %	1	4,17
Всего	24	100

ВЫЯВЛЕНИЕ ДИНАМИКИ ОБРАЗОВАТЕЛЬНЫХ РЕЗУЛЬТАТОВ В ШКОЛАХ С НИЗКИМИ ОБРАЗОВАТЕЛЬНЫМИ РЕЗУЛЬТАТАМИ И/ЛИ ШКОЛАХ, ФУНКЦИОНИРУЮЩИХ В НЕБЛАГОПРИЯТНЫХ СОЦИАЛЬНЫХ УСЛОВИЯХ ЧУГУЕВСКОГО МУНИЦИПАЛЬНОГО ОКРУГА

**Муниципальное казенное общеобразовательное учреждение
«Средняя общеобразовательная школа № 6»
с. Самарка Чугуевского муниципального района**

1. Динамика результатов государственной итоговой аттестации выпускников 11 классов

Распределение баллов среди участников ГИА-11
по русскому языку в 2019-2021 гг.

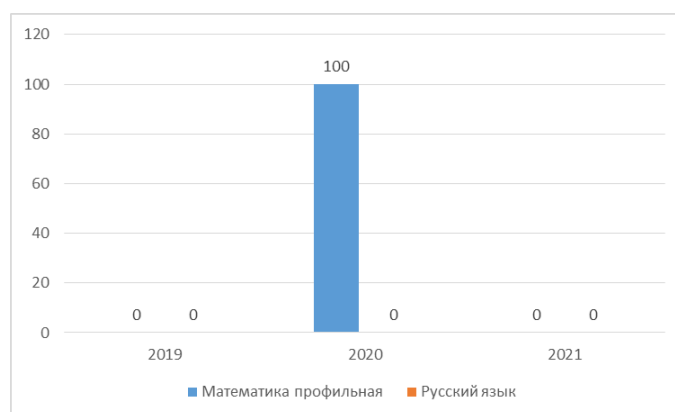
Предмет	Год	Количество участников	Максимальный балл	Минимальный балл
Русский язык	2019	5	89	56
	2020	3	56	44
	2021	5	71	57

Распределение баллов среди участников ГИА-11
по математике в 2019-2021 гг.

Предмет	Год	Количество участников	Максимальный балл	Минимальный балл
Математика профильная	2019	3	50	27
	2020	3	14	9
	2021	2	56	33



Динамика среднего балла по предметам.



Динамика доли не преодолевших порог участников по предметам.

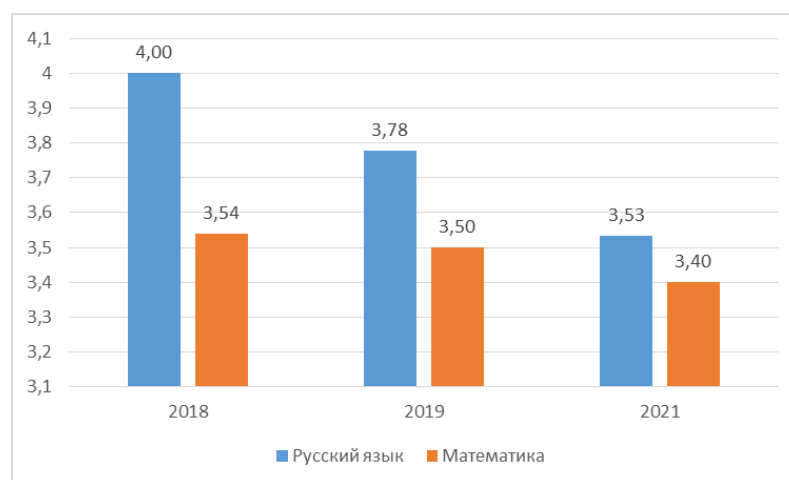
2. Динамика результатов государственной итоговой аттестации выпускников 9 классов

Распределение баллов среди участников ГИА-9 по русскому языку в 2018-2021 гг.

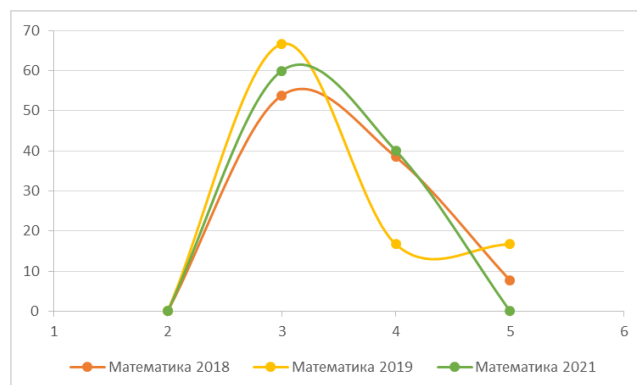
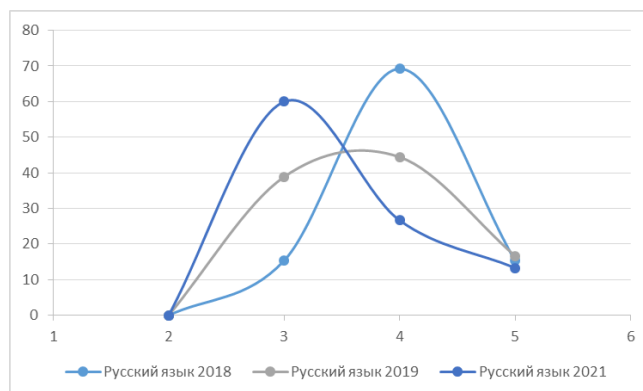
Предмет	Год	Количество участников	Максимальный балл	Минимальный балл
Русский язык	2018	13	5	3
	2019	18	5	3
	2021	15	5	3

Распределение баллов среди участников ГИА-9 по математике в 2018-2021 гг.

Предмет	Год	Количество участников	Максимальный балл	Минимальный балл
Математика	2018	13	5	3
	2019	18	5	3
	2021	15	4	3



Динамика среднего балла по предметам.



Динамика долей участников ОГЭ, получивших ту или иную оценку по предметам.

Из графиков динамики долей участников ОГЭ, получивших ту или иную оценку, заметно снижение качества обучения по русскому языку. По математике такой тенденции не наблюдается.

3. Динамики результатов всероссийских проверочных работ

Русский язык

Год	Кол-во участников	Доля 2	Доля 3	Доля 4	Доля 5
2019	12	33,30	33,30	25,00	8,30
2020	18	77,78	22,22	0	0
2021	20	30	50	20	0

Математика

год	Кол-во участников	Доля 2	Доля 3	Доля 4	Доля 5
2019	12	16,70	58,30	16,70	8,30
2020	21	76,19	14,29	4,76	4,76
2021	20	10	55	35	0

Сравнение отметок с отметками по журналу ВПР в 2020 и 2021 годах (данные сравнения отметок с отметками по журналу ВПР за 2019 год недоступны для загрузки с портала ФИС ОКО).

Русский язык, 2020 г.

Группы участников	Кол-во участников в	%
-------------------	---------------------	---

Муниципальное казенное общеобразовательное учреждение «Средняя общеобразовательная школа № 6» с. Самарка Чугуевского района Приморского края		
Понизили (Отметка < Отметка по журналу) %	18	100
Подтвердили (Отметка = Отметке по журналу) %	0	0
Повысили (Отметка > Отметка по журналу) %	0	0
Всего	18	100

Математика, 2020 г.

Группы участников	Кол-во участнико в	%
Муниципальное казенное общеобразовательное учреждение «Средняя общеобразовательная школа № 6» с. Самарка Чугуевского района Приморского края		
Понизили (Отметка < Отметка по журналу) %	20	95,24
Подтвердили (Отметка = Отметке по журналу) %	1	4,76
Повысили (Отметка > Отметка по журналу) %	0	0
Всего	21	100

Русский язык, 2021 г.

Группы участников	Кол-во участнико в	%
Муниципальное казенное общеобразовательное учреждение «Средняя общеобразовательная школа № 6» с. Самарка Чугуевского района Приморского края		
Понизили (Отметка < Отметка по журналу) %	14	70
Подтвердили (Отметка = Отметке по журналу) %	6	30
Повысили (Отметка > Отметка по журналу) %	0	0
Всего	20	100

Математика, 2021 г.

Группы участников	Кол-во участнико в	%
Муниципальное казенное общеобразовательное учреждение «Средняя общеобразовательная школа № 6» с. Самарка Чугуевского района Приморского края		
Понизили (Отметка < Отметка по журналу) %	9	45
Подтвердили (Отметка = Отметке по журналу) %	10	50
Повысили (Отметка > Отметка по журналу) %	1	5
Всего	20	100

**Муниципальное казенное общеобразовательное учреждение
«Средняя общеобразовательная школа № 4» с. Кокшаровка
Чугуевского муниципального района**

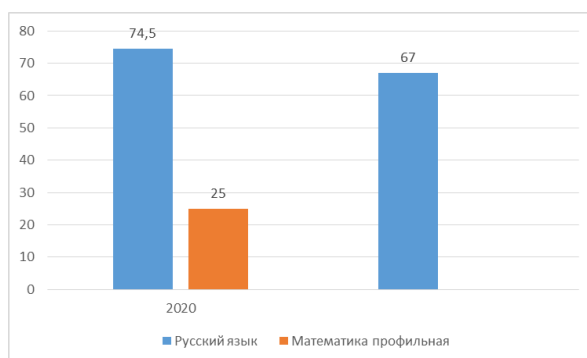
1. Динамика результатов государственной итоговой аттестации выпускников 11 классов

Распределение баллов среди участников ГИА-11 по русскому языку в 2019-2021 гг.

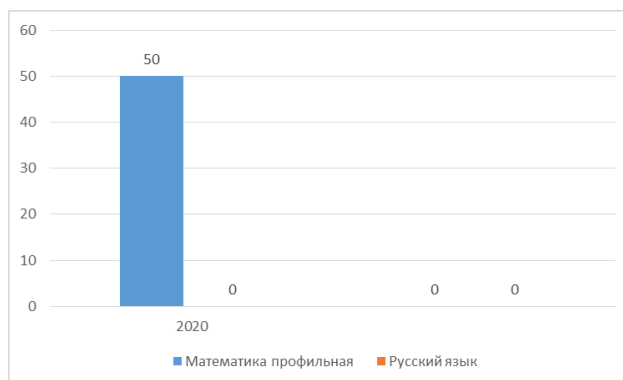
Предмет	Год	Количество участников	Максимальный балл	Минимальный балл
Русский язык	2019	0	0	0
	2020	2	85	64
	2021	1	67	67

Распределение баллов среди участников ГИА-11 по математике в 2019-2021 гг.

Предмет	Год	Количество участников	Максимальный балл	Минимальный балл
Математика профильная	2019	0	0	0
	2020	2	27	23
	2021	0	0	0



Динамика среднего балла по предметам.



Динамика доли не преодолевших порог участников по предметам.

2. Динамика результатов государственной итоговой аттестации выпускников 9 классов

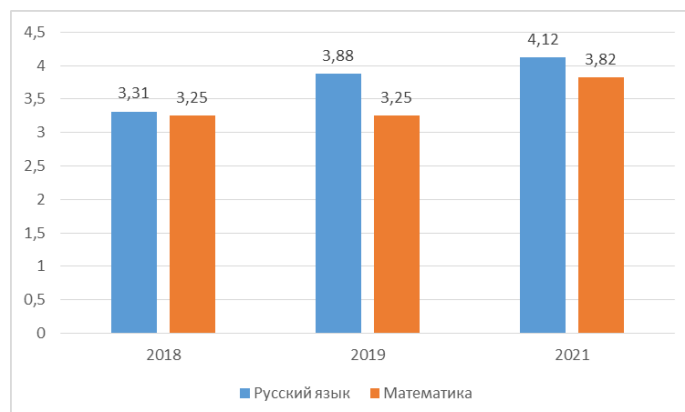
Распределение баллов среди участников ГИА-9 по русскому языку в 2018-2021 гг.

Предмет	Год	Количество участников	Максимальный балл	Минимальный балл
Русский язык	2018	16	5	3

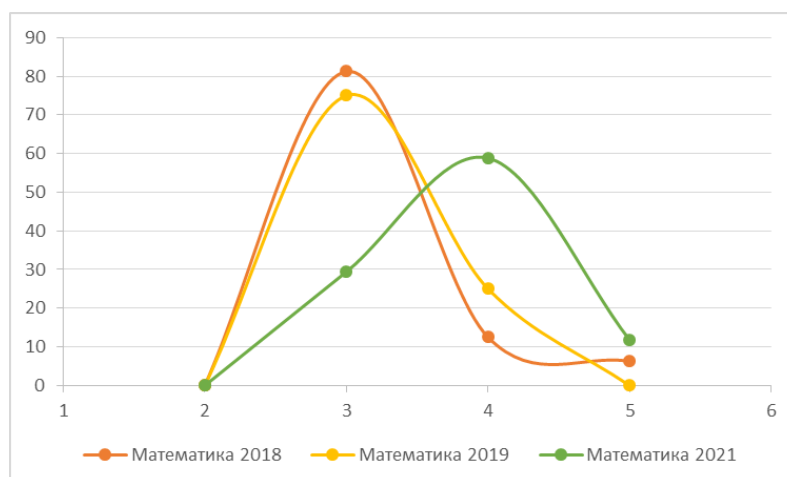
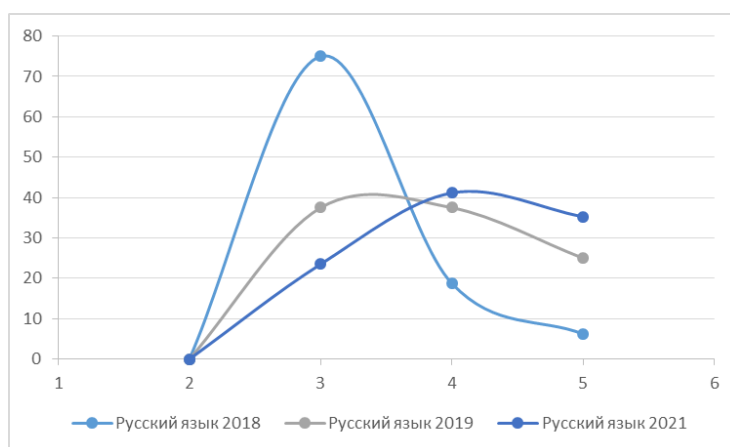
	2019	8	5	3
	2021	17	5	3

**Распределение баллов среди участников ГИА-9
по математике в 2018-2021 гг.**

Предмет	Год	Количество участников	Максимальный балл	Минимальный балл
Математика	2018	16	5	3
	2019	8	4	3
	2021	17	5	3



Динамика среднего балла по предметам.



Динамика долей участников ОГЭ,

получивших ту или иную оценку по предметам.

Из графиков динамики долей участников ОГЭ, получивших ту или иную оценку, заметно повышение качества обучения как по русскому языку, так и по математике.

3. Динамики результатов всероссийских проверочных работ

Русский язык

Год	Кол-во участников	Доля 2	Доля 3	Доля 4	Доля 5
2019	16	37,50	12,50	18,80	31,20
2020	6	33,33	0	66,67	0
2021	5	40	0	60	0

Математика

Год	Кол-во участников	Доля 2	Доля 3	Доля 4	Доля 5
2019	16	25,00	43,80	25,00	6,20
2020	5	0	80	20	0
2021	6	33,33	16,67	33,33	16,67

Сравнение отметок с отметками по журналу ВПР в 2020 и 2021 годах (данные сравнения отметок с отметками по журналу ВПР за 2019 год недоступны для загрузки с портала ФИС ОКО).

Русский язык, 2020 г.

Группы участников	Кол-во участников в	%
Муниципальное казенное общеобразовательное учреждение «Средняя общеобразовательная школа № 4» с. Кокшаровка Чугуевского района Приморского края		
Понизили (Отметка < Отметка по журналу) %	3	50
Подтвердили (Отметка = Отметке по журналу) %	3	50
Повысили (Отметка > Отметка по журналу) %	0	0
Всего	6	100

Математика, 2020 г.

Группы участников	Кол-во участников в	%
Муниципальное казенное общеобразовательное учреждение «Средняя общеобразовательная школа № 4» с. Кокшаровка Чугуевского района Приморского края		
Понизили (Отметка < Отметка по журналу) %	3	60
Подтвердили (Отметка = Отметке по журналу) %	2	40
Повысили (Отметка > Отметка по журналу) %	0	0
Всего	5	100

Русский язык, 2021 г.

Группы участников	Кол-во участнико в	%
Муниципальное казенное общеобразовательное учреждение «Средняя общеобразовательная школа № 4» с. Кокшаровка Чугуевского района Приморского края		
Понизили (Отметка < Отметка по журналу) %	3	60
Подтвердили (Отметка = Отметке по журналу) %	2	40
Повысили (Отметка > Отметка по журналу) %	0	0
Всего	5	100

Математика, 2021 г.

Группы участников	Кол-во участнико в	%
Муниципальное казенное общеобразовательное учреждение «Средняя общеобразовательная школа № 4» с. Кокшаровка Чугуевского района Приморского края		
Понизили (Отметка < Отметка по журналу) %	3	50
Подтвердили (Отметка = Отметке по журналу) %	3	50
Повысили (Отметка > Отметка по журналу) %	0	0
Всего	6	100

ВЫЯВЛЕНИЕ ДИНАМИКИ ОБРАЗОВАТЕЛЬНЫХ РЕЗУЛЬТАТОВ В ШКОЛАХ С НИЗКИМИ ОБРАЗОВАТЕЛЬНЫМИ РЕЗУЛЬТАТАМИ И/ЛИ ШКОЛАХ, ФУНКЦИОНИРУЮЩИХ В НЕБЛАГОПРИЯТНЫХ СОЦИАЛЬНЫХ УСЛОВИЯХ ЯКОВЛЕВСКОГО МУНИЦИПАЛЬНОГО РАЙОНА

Покровский филиал муниципального бюджетного общеобразовательного учреждения «Средняя общеобразовательная школа с. Яковлевка» Яковлевского муниципального района

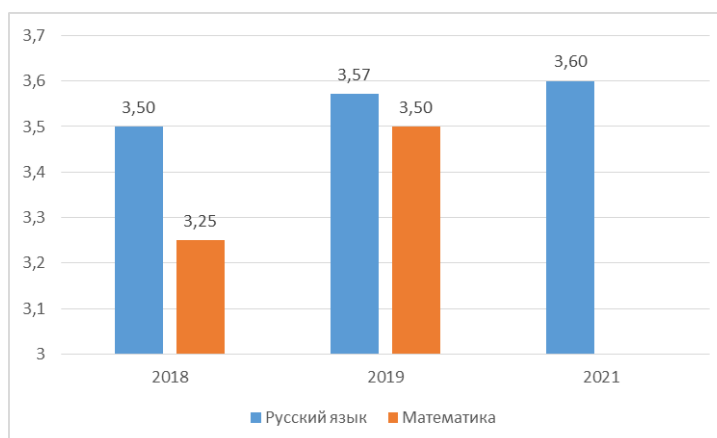
1. Школа не принимала участие в ГИА-11 в 2019-2021 гг.
2. Динамика результатов государственной итоговой аттестации выпускников 9 классов

Распределение баллов среди участников ГИА-9 по русскому языку в 2018-2021 гг.

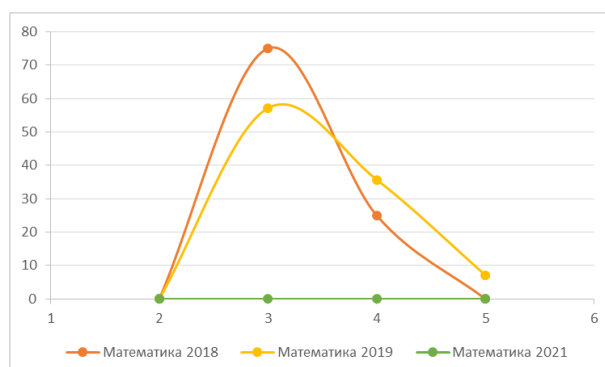
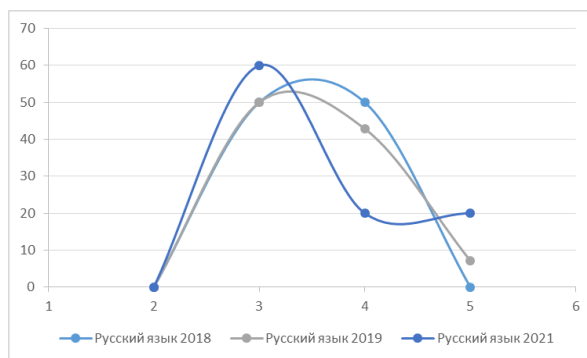
Предмет	Год	Количество участников	Максимальный балл	Минимальный балл
Русский язык	2018	4	4	3
	2019	14	5	3
	2021	5	5	3

Распределение баллов среди участников ГИА-9 по математике в 2018-2021 гг.

Предмет	Год	Количество участников	Максимальный балл	Минимальный балл
Математика	2018	4	4	3
	2019	14	5	3
	2021	5	4	3



Динамика среднего балла по предметам.



Динамика долей участников ОГЭ, получивших ту или иную оценку по предметам.

Заметного изменения качества обучения или степени обученности за последние годы не наблюдается.

3. Динамики результатов всероссийских проверочных работ (сведения даны в целом по «Средняя общеобразовательная школа с. Яковлевка»

Яковлевского муниципального района)

Русский язык

Год	Кол-во участников	Доля 2	Доля 3	Доля 4	Доля 5
2019	6	33,30	50,00	16,70	0,00
2020	38	21,05	42,11	34,21	2,63
2021	46	0	41,3	34,78	23,91

Математика

Год	Кол-во участников	Доля 2	Доля 3	Доля 4	Доля 5
2019	6	16,70	50,00	33,30	0,00
2020	45	6,67	37,78	37,78	17,78
2021	44	9,09	43,18	38,64	9,09

Сравнение отметок с отметками по журналу ВПР в 2020 и 2021 годах (данные сравнения отметок с отметками по журналу ВПР за 2019 год недоступны для загрузки с портала ФИС ОКО).

Русский язык, 2020 г.

Группы участников	Кол-во участнико в	%
Муниципальное бюджетное общеобразовательное учреждение «Средняя общеобразовательная школа с. Яковлевка» Яковлевского муниципального района		
Понизили (Отметка < Отметка по журналу) %	27	71,05
Подтвердили (Отметка = Отметке по журналу) %	11	28,95
Повысили (Отметка > Отметка по журналу) %	0	0
Всего	38	100

Математика, 2020 г.

Группы участников	Кол-во участнико в	%
Муниципальное бюджетное общеобразовательное учреждение «Средняя общеобразовательная школа с. Яковлевка» Яковлевского муниципального района		
Понизили (Отметка < Отметка по журналу) %	15	33,33
Подтвердили (Отметка = Отметке по журналу) %	26	57,78
Повысили (Отметка > Отметка по журналу) %	4	8,89
Всего	45	100

Русский язык, 2021 г.

Группы участников	Кол-во участнико в	%
Муниципальное бюджетное общеобразовательное учреждение «Средняя общеобразовательная школа с. Яковлевка» Яковлевского муниципального района		
Понизили (Отметка < Отметка по журналу) %	3	6,52
Подтвердили (Отметка = Отметке по журналу) %	40	86,96
Повысили (Отметка > Отметка по журналу) %	3	6,52
Всего	46	100

Математика, 2021 г.

Группы участников	Кол-во участнико в	%
Муниципальное бюджетное общеобразовательное учреждение «Средняя общеобразовательная школа с. Яковлевка» Яковлевского муниципального района		
Понизили (Отметка < Отметка по журналу) %	15	34,09
Подтвердили (Отметка = Отметке по журналу) %	28	63,64
Повысили (Отметка > Отметка по журналу) %	1	2,27
Всего	44	100

ВЫЯВЛЕНИЕ ДИНАМИКИ ОБРАЗОВАТЕЛЬНЫХ РЕЗУЛЬТАТОВ В ШКОЛАХ С НИЗКИМИ ОБРАЗОВАТЕЛЬНЫМИ РЕЗУЛЬТАТАМИ И/ЛИ ШКОЛАХ, ФУНКЦИОНИРУЮЩИХ В НЕБЛАГОПРИЯТНЫХ СОЦИАЛЬНЫХ УСЛОВИЯХ ЧЕРНИГОВСКОГО МУНИЦИПАЛЬНОГО РАЙОНА

**Муниципальное бюджетное общеобразовательное учреждение
средняя общеобразовательная школа № 8 с. Черниговка
Черниговского муниципального района**

1. Динамика результатов государственной итоговой аттестации выпускников 11 классов

Распределение баллов среди участников ГИА-11
по русскому языку в 2019-2021 гг.

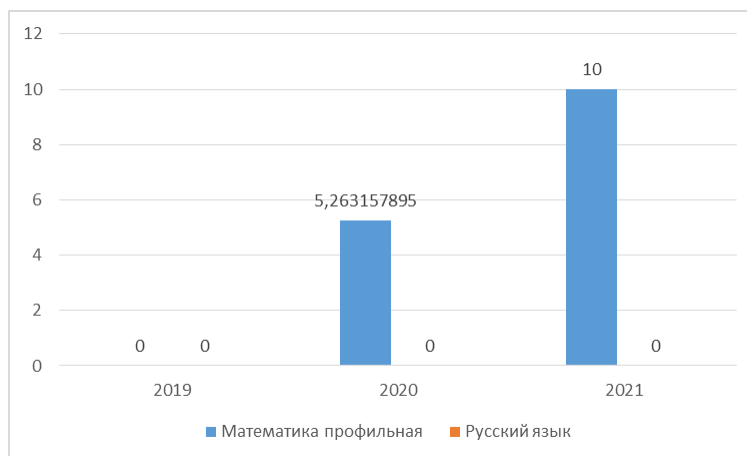
Предмет	Год	Количество участников	Максимальный балл	Минимальный балл
Русский язык	2019	18	96	44
	2020	30	94	46
	2021	20	96	38

Распределение баллов среди участников ГИА-11
по математике в 2019-2021 гг.

Предмет	Год	Количество участников	Максимальный балл	Минимальный балл
Математика профильная	2019	10	76	39
	2020	19	76	23
	2021	10	76	23



Динамика среднего балла по предметам.



Динамика доли не преодолевших порог участников по предметам.

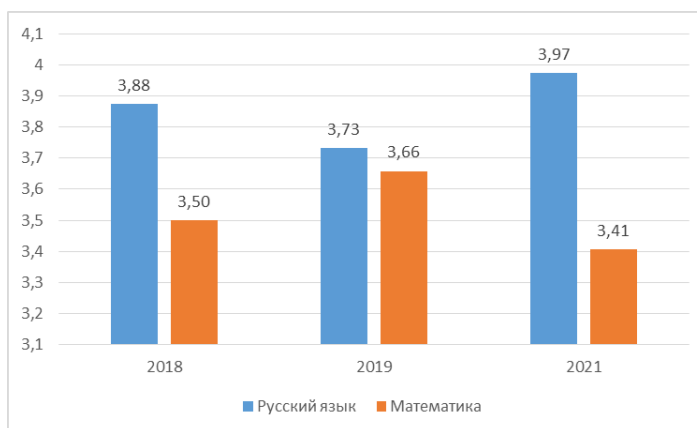
2. Динамика результатов государственной итоговой аттестации выпускников 9 классов

Распределение баллов среди участников ГИА-9 по русскому языку в 2018-2021 гг.

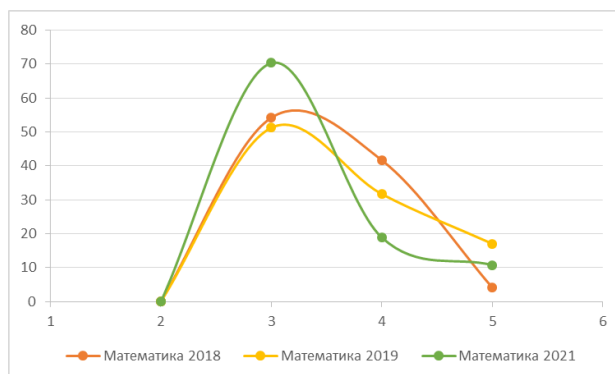
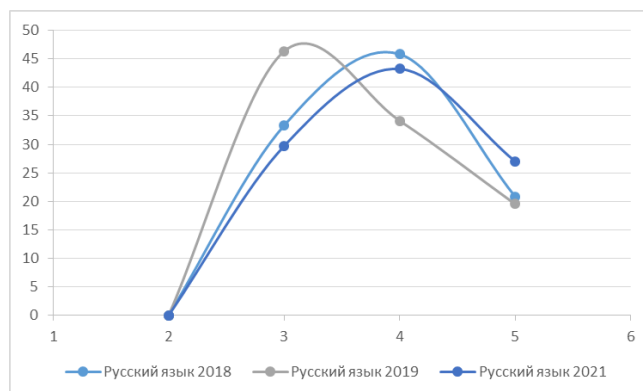
Предмет	Год	Количество участников	Максимальный балл	Минимальный балл
Русский язык	2018	48	5	3
	2019	41	5	3
	2021	37	5	3

Распределение баллов среди участников ГИА-9 по математике в 2018-2021 гг.

Предмет	Год	Количество участников	Максимальный балл	Минимальный балл
Математика	2018	48	5	3
	2019	41	5	3
	2021	37	5	3



Динамика среднего балла по предметам.



Динамика долей участников ОГЭ, получивших ту или иную оценку по предметам.

Заметного изменения качества обучения или степени обученности за последние годы не наблюдается.

2. Динамики результатов всероссийских проверочных работ

Русский язык

Предмет	Кол-во участников	Доля 2	Доля 3	Доля 4	Доля 5
2019	36	5,60	47,20	33,30	13,90
2020	38	26,32	39,47	21,05	13,16
2021	37	21,62	35,14	21,62	21,62

Математика

Предмет	Кол-во участников	Доля 2	Доля 3	Доля 4	Доля 5
2019	36	11,10	44,40	41,70	2,80
2020	38	44,74	31,58	15,79	7,89
2021	36	47,22	47,22	5,56	0

Сравнение отметок с отметками по журналу ВПР в 2020 и 2021 годах (данные сравнения отметок с отметками по журналу ВПР за 2019 год недоступны для выгрузки с портала ФИС ОКО).

Русский язык, 2020 г.

Группы участников	Кол-во участников в	%
-------------------	---------------------	---

Муниципальное бюджетное общеобразовательное учреждение средняя общеобразовательная школа № 8 с. Черниговка Черниговского района		
Понизили (Отметка < Отметка по журналу) %	26	68,42
Подтвердили (Отметка = Отметке по журналу) %	11	28,95
Повысили (Отметка > Отметка по журналу) %	1	2,63
Всего	38	100

Математика, 2020 г.

Группы участников	Кол-во участников в	%
Муниципальное бюджетное общеобразовательное учреждение средняя общеобразовательная школа № 8 с. Черниговка Черниговского района		
Понизили (Отметка < Отметка по журналу) %	29	76,32
Подтвердили (Отметка = Отметке по журналу) %	6	15,79
Повысили (Отметка > Отметка по журналу) %	3	7,89
Всего	38	100

Русский язык, 2021 г.

Группы участников	Кол-во участников в	%
Муниципальное бюджетное общеобразовательное учреждение средняя общеобразовательная школа № 8 с. Черниговка Черниговского района		
Понизили (Отметка < Отметка по журналу) %	16	43,24
Подтвердили (Отметка = Отметке по журналу) %	15	40,54
Повысили (Отметка > Отметка по журналу) %	6	16,22
Всего	37	100

Математика, 2021 г.

Группы участников	Кол-во участников в	%
Муниципальное бюджетное общеобразовательное учреждение средняя общеобразовательная школа № 8 с. Черниговка Черниговского района		
Понизили (Отметка < Отметка по журналу) %	32	88,89
Подтвердили (Отметка = Отметке по журналу) %	4	11,11
Повысили (Отметка > Отметка по журналу) %	0	0
Всего	36	100

ВЫЯВЛЕНИЕ ДИНАМИКИ ОБРАЗОВАТЕЛЬНЫХ РЕЗУЛЬТАТОВ В ШКОЛАХ С НИЗКИМИ ОБРАЗОВАТЕЛЬНЫМИ РЕЗУЛЬТАТАМИ И/ЛИ ШКОЛАХ, ФУНКЦИОНИРУЮЩИХ В НЕБЛАГОПРИЯТНЫХ СОЦИАЛЬНЫХ УСЛОВИЯХ ХОРОЛЬСКОГО МУНИЦИПАЛЬНОГО ОКРУГА

**Муниципальное казенное общеобразовательное учреждение
«Основная общеобразовательная школа №2» с. Хороль
Хорольского муниципального района**

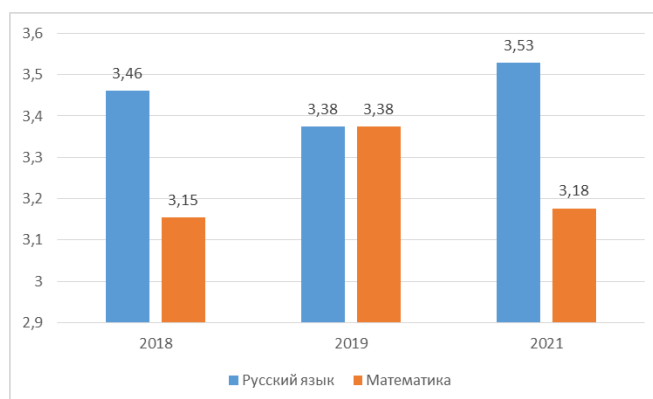
1. Школа не принимала участие в ГИА-11 в 2019-2021 гг.
2. Динамика результатов государственной итоговой аттестации выпускников 9 классов

Распределение баллов среди участников ГИА-9
по русскому языку в 2018-2021 гг.

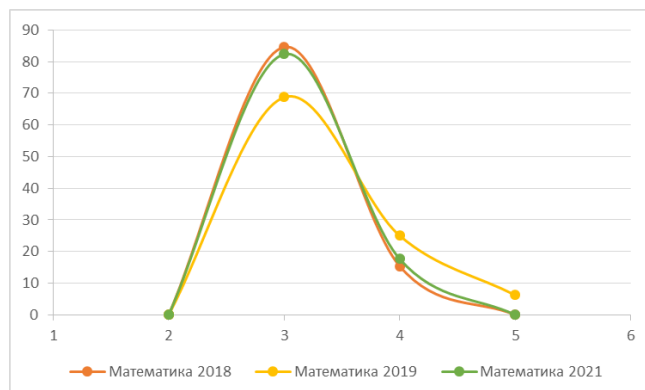
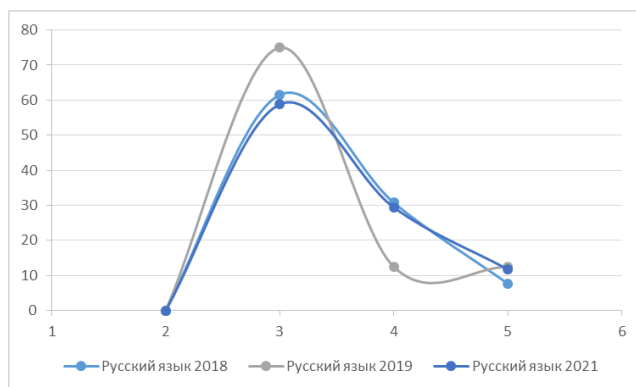
Предмет	Год	Количество участников	Максимальный балл	Минимальный балл
Русский язык	2018	13	5	3
	2019	16	5	3
	2021	17	5	3

Распределение баллов среди участников ГИА-9
по математике в 2018-2021 гг.

Предмет	Год	Количество участников	Максимальный балл	Минимальный балл
Математика	2018	13	4	3
	2019	16	5	3
	2021	17	4	3



Динамика среднего балла по предметам.



Динамика долей участников ОГЭ, получивших ту или иную оценку по предметам.

Заметного изменения качества обучения или степени обученности за последние годы не наблюдается.

3. Динамики результатов всероссийских проверочных работ

Русский язык

Год	Кол-во участников	Доля 2	Доля 3	Доля 4	Доля 5
2019	24	20,80	45,80	29,20	4,20
2020	31	12,9	67,74	19,35	0
2021	34	20,59	58,82	17,65	2,94

Математика

Год	Кол-во участников	Доля 2	Доля 3	Доля 4	Доля 5
2019	24	16,70	41,70	33,30	8,30
2020	30	23,33	60	16,67	0
2021	31	16,13	61,29	22,58	0

Сравнение отметок с отметками по журналу ВПР в 2020 и 2021 годах (данные сравнения отметок с отметками по журналу ВПР за 2019 год недоступны для загрузки с портала ФИС ОКО).

Русский язык, 2020 г.

Группы участников	Кол-во участнико в	%
муниципальное казенное общеобразовательное учреждение «Основная общеобразовательная школа №2» с. Хороль Хорольского муниципального района Приморского края		
Понизили (Отметка < Отметка по журналу) %	8	25,81
Подтвердили (Отметка = Отметке по журналу) %	23	74,19
Повысили (Отметка > Отметка по журналу) %	0	0
Всего	31	100

Математика, 2020 г.

Группы участников	Кол-во участнико в	%
муниципальное казенное общеобразовательное учреждение «Основная общеобразовательная школа № 2» с. Хороль Хорольского муниципального района Приморского края		
Понизили (Отметка < Отметка по журналу) %	11	36,67
Подтвердили (Отметка = Отметке по журналу) %	19	63,33
Повысили (Отметка > Отметка по журналу) %	0	0
Всего	30	100

Русский язык, 2021 г.

Группы участников	Кол-во участнико в	%
муниципальное казенное общеобразовательное учреждение «Основная общеобразовательная школа № 2» с. Хороль Хорольского муниципального района Приморского края		
Понизили (Отметка < Отметка по журналу) %	6	18,18
Подтвердили (Отметка = Отметке по журналу) %	25	75,76
Повысили (Отметка > Отметка по журналу) %	2	6,06
Всего	33	100

Математика, 2021 г.

Группы участников	Кол-во участнико в	%
муниципальное казенное общеобразовательное учреждение «Основная общеобразовательная школа №2» с. Хороль Хорольского муниципального района Приморского края		
Понизили (Отметка < Отметка по журналу) %	5	16,67
Подтвердили (Отметка = Отметке по журналу) %	25	83,33
Повысили (Отметка > Отметка по журналу) %	0	0
Всего	30	100

ВЫЯВЛЕНИЕ ДИНАМИКИ ОБРАЗОВАТЕЛЬНЫХ РЕЗУЛЬТАТОВ В ШКОЛАХ С НИЗКИМИ ОБРАЗОВАТЕЛЬНЫМИ РЕЗУЛЬТАТАМИ И/ЛИ ШКОЛАХ, ФУНКЦИОНИРУЮЩИХ В НЕБЛАГОПРИЯТНЫХ СОЦИАЛЬНЫХ УСЛОВИЯХ ТЕРНЕЙСКОГО МУНИЦИПАЛЬНОГО ОКРУГА

Муниципальное казенное общеобразовательное учреждение «Средняя общеобразовательная школа п. Светлая» Тернейского муниципального округа

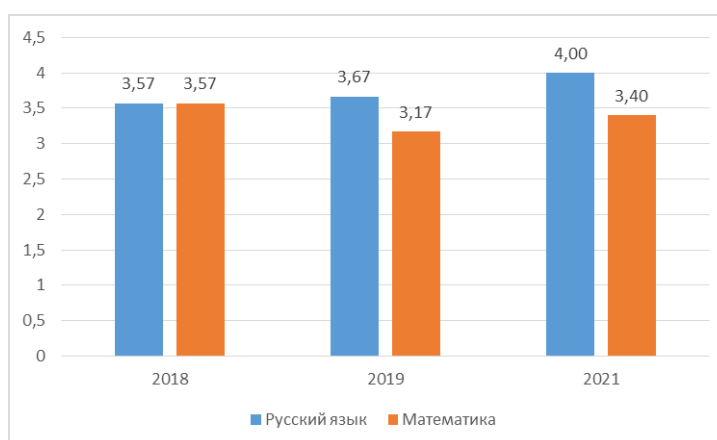
1. Школа не принимала участие в ГИА-11 в 2019-2021 гг.
2. Динамика результатов государственной итоговой аттестации выпускников 9 классов

Распределение баллов среди участников ГИА-9 по русскому языку в 2018-2021 гг.

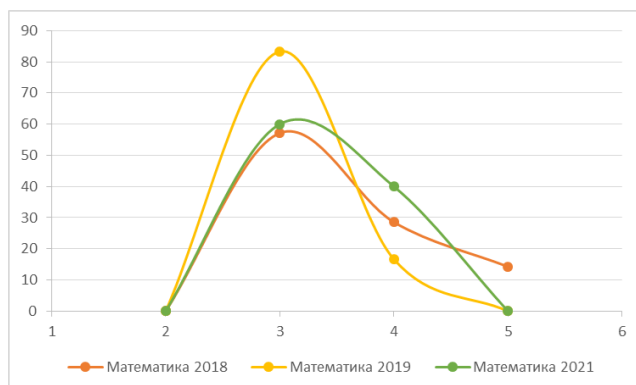
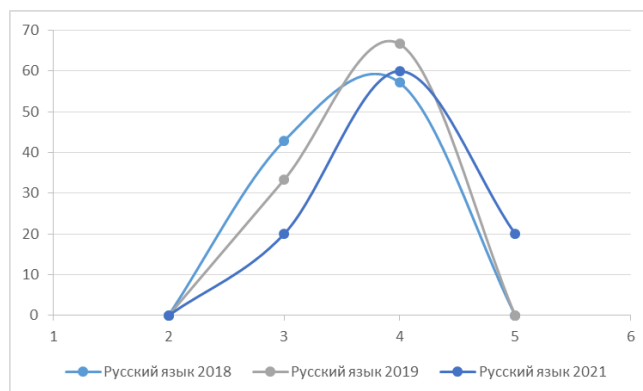
Предмет	Год	Количество участников	Максимальный балл	Минимальный балл
Русский язык	2018	7	4	3
	2019	6	4	3
	2021	5	5	3

Распределение баллов среди участников ГИА-9 по математике в 2018-2021 гг.

Предмет	Год	Количество участников	Максимальный балл	Минимальный балл
Математика	2018	7	5	3
	2019	6	4	3
	2021	5	4	3



Динамика среднего балла по предметам.



Динамика долей участников ОГЭ,
получивших ту или иную оценку по предметам.

Из графиков динамики долей участников ОГЭ, получивших ту или иную оценку, заметно увеличение качества обучения по русскому языку.

3. Динамики результатов всероссийских проверочных работ

Русский язык

Год	Кол-во участников	Доля 2	Доля 3	Доля 4	Доля 5
2019	3	66,70	33,30	0,00	0,00
2020	4	0	50	50	0
2021	3	33,33	33,33	33,33	0

Математика

Год	Кол-во участников	Доля 2	Доля 3	Доля 4	Доля 5
2019	3	33,30	33,30	33,30	0,00
2020	4	25	75	0	0
2021	4	50	50	0	0

Сравнение отметок с отметками по журналу ВПР в 2020 и 2021 годах (данные сравнения отметок с отметками по журналу ВПР за 2019 год недоступны для загрузки с портала ФИС ОКО).

Русский язык, 2020 г.

Группы участников	Кол-во участнико в	%
Муниципальное казенное общеобразовательное учреждение «Средняя общеобразовательная школа п. Светлая»		
Понизили (Отметка < Отметка по журналу) %	0	0
Подтвердили (Отметка = Отметке по журналу) %	4	100
Повысили (Отметка > Отметка по журналу) %	0	0
Всего	4	100

Математика, 2020 г.

Группы участников	Кол-во участнико в	%
Муниципальное казенное общеобразовательное учреждение «Средняя общеобразовательная школа п.Светлая»		
Понизили (Отметка < Отметка по журналу) %	2	50
Подтвердили (Отметка = Отметке по журналу) %	2	50
Повысили (Отметка > Отметка по журналу) %	0	0
Всего	4	100

Русский язык, 2021 г.

Группы участников	Кол-во участнико в	%
Муниципальное казенное общеобразовательное учреждение «Средняя общеобразовательная школа п.Светлая»		
Понизили (Отметка < Отметка по журналу) %	1	33,33
Подтвердили (Отметка = Отметке по журналу) %	2	66,67
Повысили (Отметка > Отметка по журналу) %	0	0
Всего	3	100

Математика, 2021 г.

Группы участников	Кол-во участнико в	%
Муниципальное казенное общеобразовательное учреждение «Средняя общеобразовательная школа п.Светлая»		
Понизили (Отметка < Отметка по журналу) %	2	50
Подтвердили (Отметка = Отметке по журналу) %	2	50
Повысили (Отметка > Отметка по журналу) %	0	0
Всего	4	100

ВЫЯВЛЕНИЕ ДИНАМИКИ ОБРАЗОВАТЕЛЬНЫХ РЕЗУЛЬТАТОВ В ШКОЛАХ С НИЗКИМИ ОБРАЗОВАТЕЛЬНЫМИ РЕЗУЛЬТАТАМИ И/ЛИ ШКОЛАХ, ФУНКЦИОНИРУЮЩИХ В НЕБЛАГОПРИЯТНЫХ СОЦИАЛЬНЫХ УСЛОВИЯХ ПОГРАНИЧНОГО МУНИЦИПАЛЬНОГО ОКРУГА

Муниципальное бюджетное общеобразовательное учреждение «Барано-Оренбургская средняя общеобразовательная школа Пограничного муниципального района

1. Динамика результатов государственной итоговой аттестации выпускников 11 классов

Распределение баллов среди участников ГИА-11 по русскому языку в 2019-2021 гг.

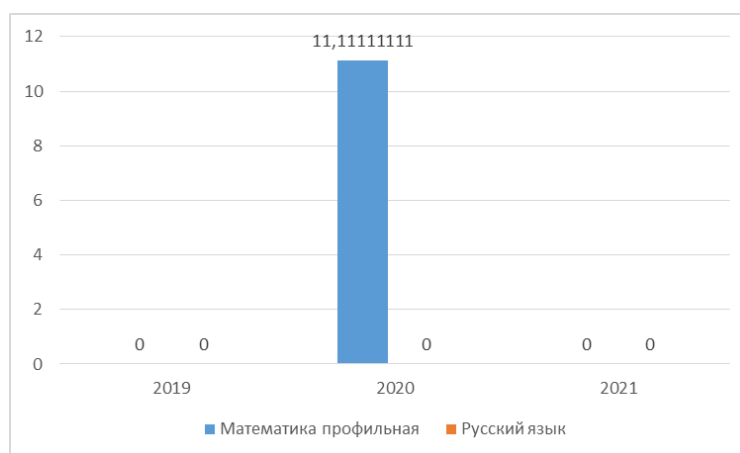
Предмет	Год	Количество участников	Максимальный балл	Минимальный балл
Русский язык	2019	11	94	44
	2020	12	87	53
	2021	10	72	40

Распределение баллов среди участников ГИА-11 по математике в 2019-2021 гг.

Предмет	Год	Количество участников	Максимальный балл	Минимальный балл
Математика профильная	2019	3	70	33
	2020	9	62	23
	2021	5	56	27



Динамика среднего балла по предметам.



Динамика доли не преодолевших порог участников по предметам.

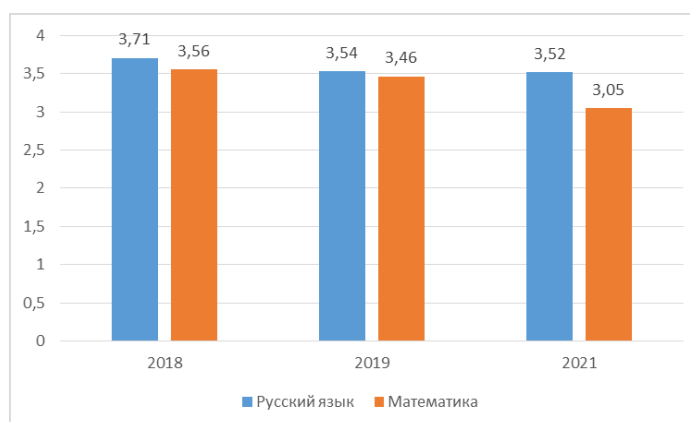
2. Динамика результатов государственной итоговой аттестации выпускников 9 классов

Распределение баллов среди участников ГИА-9 по русскому языку в 2018-2021 гг.

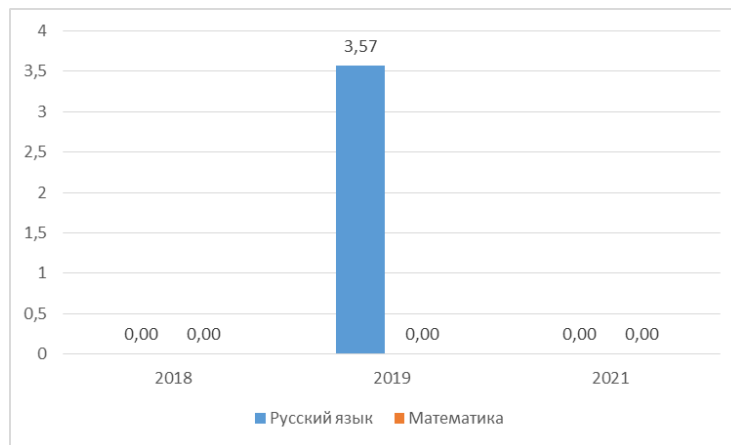
Предмет	Год	Количество участников	Максимальный балл	Минимальный балл
Русский язык	2018	34	5	3
	2019	28	5	2
	2021	21	5	3

Распределение баллов среди участников ГИА-9 по математике в 2018-2021 гг.

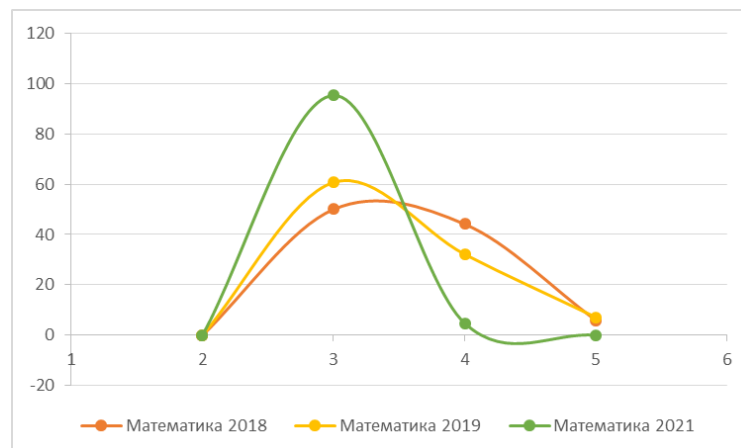
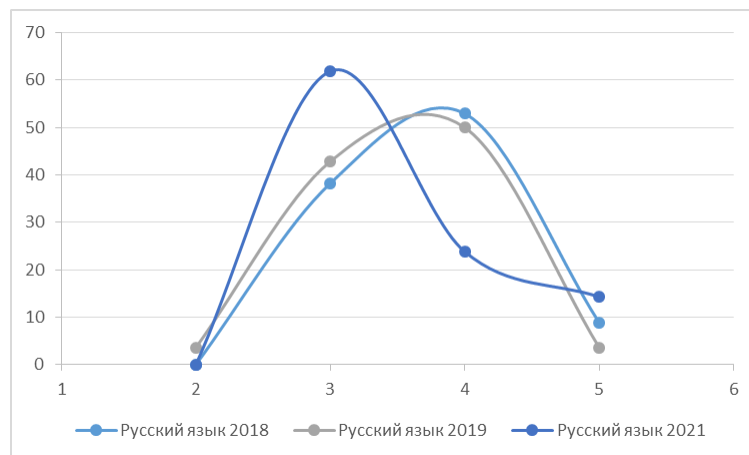
Предмет	Год	Количество участников	Максимальный балл	Минимальный балл
Математика	2018	34	5	3
	2019	28	5	3
	2021	21	4	3



Динамика среднего балла по предметам.



Динамика доли не преодолевших порог участников по предметам.



Динамика долей участников ОГЭ, получивших ту или иную оценку по предметам.

Из графиков динамики долей участников ОГЭ, получивших ту или иную оценку, заметно постепенное снижение качества обучения как по русскому языку, так и по математике.

3. Динамики результатов всероссийских проверочных работ

Русский язык

год	Кол-во участников	Доля 2	Доля 3	Доля 4	Доля 5
2019	22	72,70	27,30	0,00	0,00
2020	19	57,89	36,84	5,26	0
2021	22	18,18	72,73	9,09	0

Математика

Год	Кол-во участников	Доля 2	Доля 3	Доля 4	Доля 5
2019	22	22,70	50,00	27,30	0,00
2020	16	18,75	62,5	6,25	12,5
2021	22	9,09	59,09	31,82	0

Сравнение отметок с отметками по журналу ВПР в 2020 и 2021 годах (данные сравнения отметок с отметками по журналу ВПР за 2019 год недоступны для загрузки с портала ФИС ОКО).

Русский язык, 2020 г.

Группы участников	Кол-во участников	%
Муниципальное бюджетное общеобразовательное учреждение «Барано-Оренбургская средняя общеобразовательная школа Пограничного муниципального района		
Понизили (Отметка < Отметка по журналу) %	15	78,95
Подтвердили (Отметка = Отметке по журналу) %	4	21,05
Повысили (Отметка > Отметка по журналу) %	0	0
Всего	19	100

Математика, 2020 г.

Группы участников	Кол-во участников	%
Муниципальное бюджетное общеобразовательное учреждение «Барано-Оренбургская средняя общеобразовательная школа Пограничного муниципального района		
Понизили (Отметка < Отметка по журналу) %	6	37,5
Подтвердили (Отметка = Отметке по журналу) %	9	56,25
Повысили (Отметка > Отметка по журналу) %	1	6,25
Всего	16	100

Русский язык, 2021 г.

Группы участников	Кол-во участнико в	%
Муниципальное бюджетное общеобразовательное учреждение «Барано-Оренбургская средняя общеобразовательная школа Пограничного муниципального района		
Понизили (Отметка < Отметка по журналу) %	7	31,82
Подтвердили (Отметка = Отметке по журналу) %	15	68,18
Повысили (Отметка > Отметка по журналу) %	0	0
Всего	22	100

Математика, 2021 г.

Группы участников	Кол-во участнико в	%
Муниципальное бюджетное общеобразовательное учреждение «Барано-Оренбургская средняя общеобразовательная школа Пограничного муниципального района		
Понизили (Отметка < Отметка по журналу) %	8	36,36
Подтвердили (Отметка = Отметке по журналу) %	14	63,64
Повысили (Отметка > Отметка по журналу) %	0	0
Всего	22	100

**Муниципальное бюджетное общеобразовательное учреждение
«Сергеевская средняя общеобразовательная школа
Пограничного муниципального района»**

**1. Динамика результатов государственной итоговой аттестации
выпускников 11 классов**

**Распределение баллов среди участников ГИА-11
по русскому языку в 2019-2021 гг.**

Предмет	Год	Количество участников	Максимальный балл	Минимальный балл
Русский язык	2019	19	96	28
	2020	6	82	45
	2021	8	67	26

**Распределение баллов среди участников ГИА-11
по математике в 2019-2021 гг.**

Предмет	Год	Количество участников	Максимальный балл	Минимальный балл
Математика профильная	2019	7	39	18
	2020	6	56	23

	2021	0	0	0
--	------	---	---	---



Динамика среднего балла по предметам.



Динамика доли не преодолевших порог участников по предметам.

2. Динамика результатов государственной итоговой аттестации выпускников 9 классов

Распределение баллов среди участников ГИА-9 по русскому языку в 2018-2021 гг.

Предмет	Год	Количество участников	Максимальный балл	Минимальный балл
Русский язык	2018	25	5	3
	2019	22	5	3
	2021	19	5	3

Распределение баллов среди участников ГИА-9 по математике в 2018-2021 гг.

Предмет	Год	Количество участников	Максимальный балл	Минимальный балл
Математика	2018	25	4	3
	2019	22	4	3
	2021	19	4	3

3. Динамики результатов всероссийских проверочных работ

Русский язык

Год	Кол-во участников	Доля 2	Доля 3	Доля 4	Доля 5
2019	40	32,50	20,00	35,00	12,50
2020	32	12,5	34,38	34,38	18,75
2021	35	14,29	45,71	31,43	8,57

Математика

Год	Кол-во участников	Доля 2	Доля 3	Доля 4	Доля 5
2019	41	63,40	29,30	7,30	0,00
2020	31	0	38,71	41,94	19,35
2021	30	36,67	46,67	16,67	0

Сравнение отметок с отметками по журналу ВПР в 2020 и 2021 годах (данные сравнения отметок с отметками по журналу ВПР за 2019 год недоступны для загрузки с портала ФИС ОКО).

Русский язык, 2020 г.

Группы участников	Кол-во участников	%
Муниципальное бюджетное общеобразовательное учреждение «Сергеевская средняя общеобразовательная школа Пограничного муниципального района»		
Понизили (Отметка < Отметка по журналу) %	5	15,63
Подтвердили (Отметка = Отметке по журналу) %	21	65,63
Повысили (Отметка > Отметка по журналу) %	6	18,75
Всего	32	100

Математика, 2020 г.

Группы участников	Кол-во участников	%
Муниципальное бюджетное общеобразовательное учреждение «Сергеевская средняя общеобразовательная школа Пограничного муниципального района»		
Понизили (Отметка < Отметка по журналу) %	1	3,23
Подтвердили (Отметка = Отметке по журналу) %	30	96,77
Повысили (Отметка > Отметка по журналу) %	0	0
Всего	31	100

Русский язык, 2021 г.

Группы участников	Кол-во участников	%
Муниципальное бюджетное общеобразовательное учреждение «Сергеевская средняя общеобразовательная школа Пограничного муниципального района»		
Понизили (Отметка < Отметка по журналу) %	12	34,29
Подтвердили (Отметка = Отметке по журналу) %	17	48,57
Повысили (Отметка > Отметка по журналу) %	6	17,14

Группы участников	Кол-во участник ов	%
Всего	35	100

Математика, 2021 г.

Группы участников	Кол-во участник ов	%
Муниципальное бюджетное общеобразовательное учреждение «Сергеевская средняя общеобразовательная школа Пограничного муниципального района»		
Понизили (Отметка < Отметка по журналу) %	20	66,67
Подтвердили (Отметка = Отметке по журналу) %	9	30
Повысили (Отметка > Отметка по журналу) %	1	3,33
Всего	30	100

**ВЫЯВЛЕНИЕ ДИНАМИКИ ОБРАЗОВАТЕЛЬНЫХ РЕЗУЛЬТАТОВ
В ШКОЛАХ С НИЗКИМИ ОБРАЗОВАТЕЛЬНЫМИ РЕЗУЛЬТАТАМИ
И/ЛИ ШКОЛАХ, ФУНКЦИОНИРУЮЩИХ
В НЕБЛАГОПРИЯТНЫХ СОЦИАЛЬНЫХ УСЛОВИЯХ
ХАСАНСКОГО МУНИЦИПАЛЬНОГО РАЙОНА**

**Муниципальное казенное общеобразовательное учреждение
«Средняя общеобразовательная школа пгт Посьет
Хасанского муниципального района»**

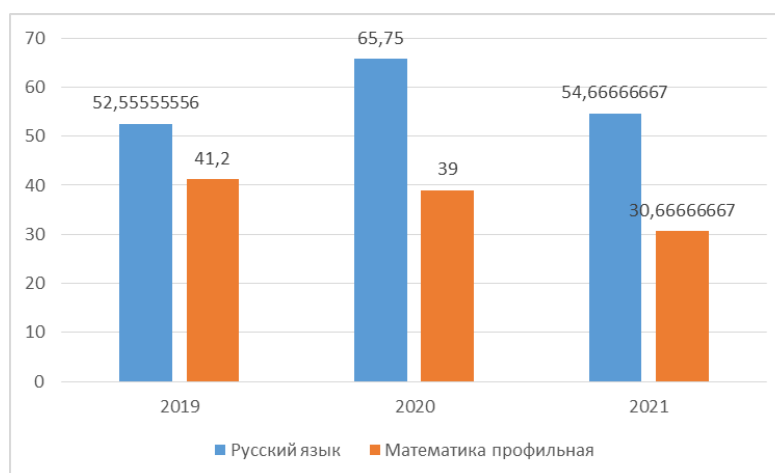
**1. Динамика результатов государственной итоговой аттестации
выпускников 11 классов**

**Распределение баллов среди участников ГИА-11
по русскому языку в 2019-2021 гг.**

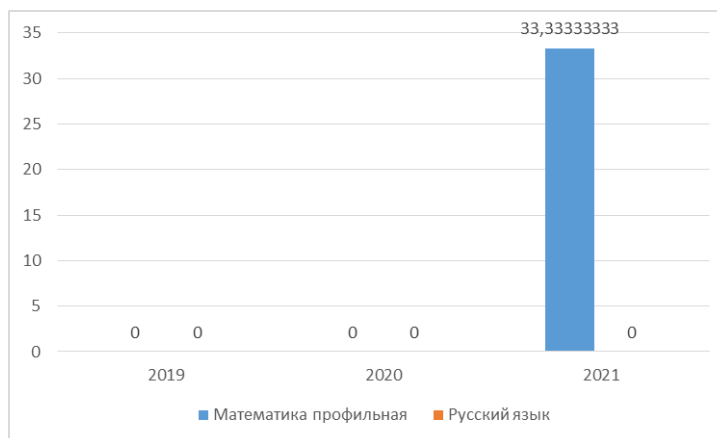
Предмет	Год	Количество участников	Максимальный балл	Минимальный балл
Русский язык	2019	9	67	40
	2020	4	89	41
	2021	3	62	46

**Распределение баллов среди участников ГИА-11
по математике в 2019-2021 гг.**

Предмет	Год	Количество участников	Максимальный балл	Минимальный балл
Математика профильная	2019	5	68	33
	2020	4	45	27
	2021	3	45	14



Динамика среднего балла по предметам.



Динамика доли не преодолевших порог участников по предметам.

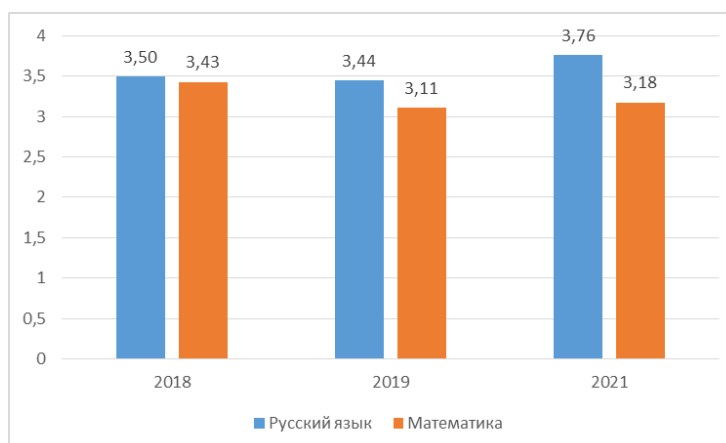
2. Динамика результатов государственной итоговой аттестации выпускников 9 классов

Распределение баллов среди участников ГИА-9 по русскому языку в 2018-2021 гг.

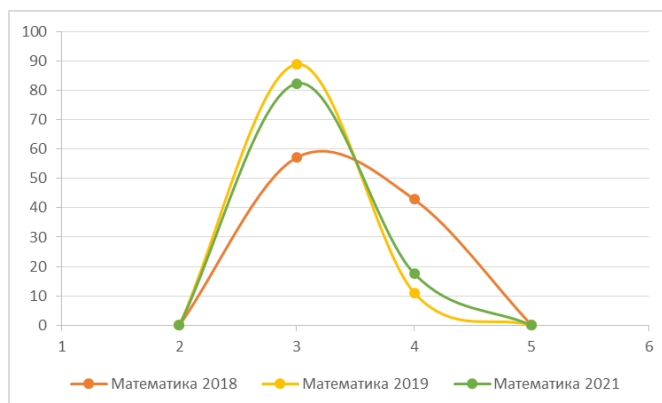
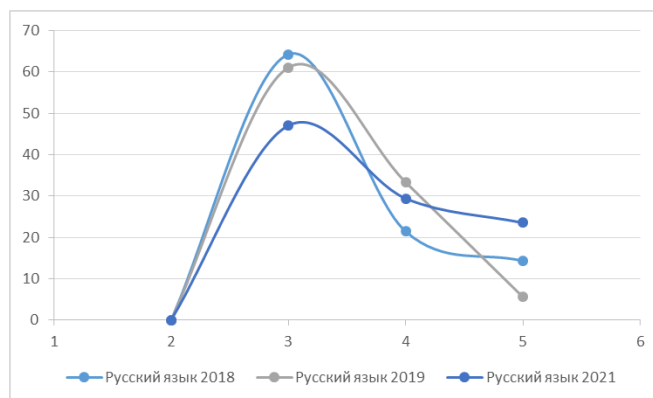
Предмет	Год	Количество участников	Максимальный балл	Минимальный балл
Русский язык	2018	14	5	3
	2019	18	5	3
	2021	17	5	3

Распределение баллов среди участников ГИА-9 по математике в 2018-2021 гг.

Предмет	Год	Количество участников	Максимальный балл	Минимальный балл
Математика	2018	14	4	3
	2019	18	4	3
	2021	17	4	3



Динамика среднего балла по предметам.



Динамика долей участников ОГЭ, получивших ту или иную оценку по предметам.

Из графиков динамики долей участников ОГЭ, получивших ту или иную оценку, заметно рост качества обучения по русскому языку.

3. Динамики результатов всероссийских проверочных работ

Русский язык

Год	Кол-во участников	Доля 2	Доля 3	Доля 4	Доля 5
2019	20	25,00	30,00	35,00	10,00
2020	19	52,63	36,84	5,26	5,26
2021	18	38,89	50	11,11	0

Математика

Год	Кол-во участников	Доля 2	Доля 3	Доля 4	Доля 5
2019	19	36,80	31,60	31,60	0,00
2020	18	38,89	22,22	33,33	5,56
2021	17	52,94	17,65	29,41	0

Сравнение отметок с отметками по журналу ВПР в 2020 и 2021 годах (данные сравнения отметок с отметками по журналу ВПР за 2019 год недоступны для загрузки с портала ФИС ОКО).

Русский язык, 2020 г.

Группы участников	Кол-во участников в	%
-------------------	------------------------	---

муниципальное казенное общеобразовательное учреждение «Средняя общеобразовательная школа пгт Посьет Хасанского муниципального района»		
Понизили (Отметка < Отметка по журналу) %	17	89,47
Подтвердили (Отметка = Отметке по журналу) %	1	5,26
Повысили (Отметка > Отметка по журналу) %	1	5,26
Всего	19	100

Математика, 2020 г.

Группы участников	Кол-во участнико в	%
муниципальное казенное общеобразовательное учреждение «Средняя общеобразовательная школа пгт Посьет Хасанского муниципального района»		
Понизили (Отметка < Отметка по журналу) %	10	55,56
Подтвердили (Отметка = Отметке по журналу) %	7	38,89
Повысили (Отметка > Отметка по журналу) %	1	5,56
Всего	18	100

Русский язык, 2021 г.

Группы участников	Кол-во участнико в	%
муниципальное казенное общеобразовательное учреждение «Средняя общеобразовательная школа пгт Посьет Хасанского муниципального района»		
Понизили (Отметка < Отметка по журналу) %	15	83,33
Подтвердили (Отметка = Отметке по журналу) %	3	16,67
Повысили (Отметка > Отметка по журналу) %	0	0
Всего	18	100

Математика, 2021 г.

Группы участников	Кол-во участнико в	%
муниципальное казенное общеобразовательное учреждение «Средняя общеобразовательная школа пгт Посьет Хасанского муниципального района»		
Понизили (Отметка < Отметка по журналу) %	10	58,82
Подтвердили (Отметка = Отметке по журналу) %	5	29,41
Повысили (Отметка > Отметка по журналу) %	2	11,76
Всего	17	100

**Муниципальное бюджетное общеобразовательное учреждение
«Средняя общеобразовательная школа № 2» пгт Славянка
Хасанского муниципального района**

1. Динамика результатов государственной итоговой аттестации выпускников 11 классов

Распределение баллов среди участников ГИА-11 по русскому языку в 2019-2021 гг.

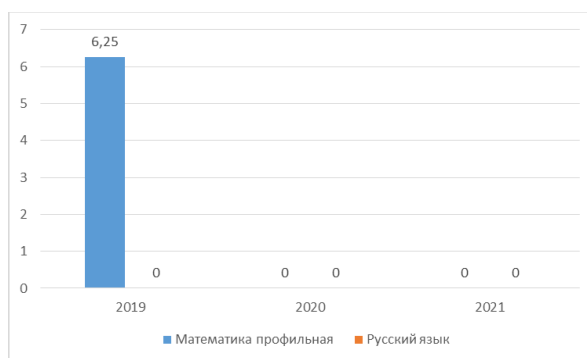
Предмет	Год	Количество участников	Максимальный балл	Минимальный балл
Русский язык	2019	26	96	55
	2020	16	91	64
	2021	16	92	56

Распределение баллов среди участников ГИА-11 по математике в 2019-2021 гг.

Предмет	Год	Количество участников	Максимальный балл	Минимальный балл
Математика профильная	2019	16	68	23
	2020	11	78	39
	2021	12	70	33



Динамика среднего балла по предметам.



Динамика доли не преодолевших порог участников по предметам.

2. Динамика результатов государственной итоговой аттестации выпускников 9 классов

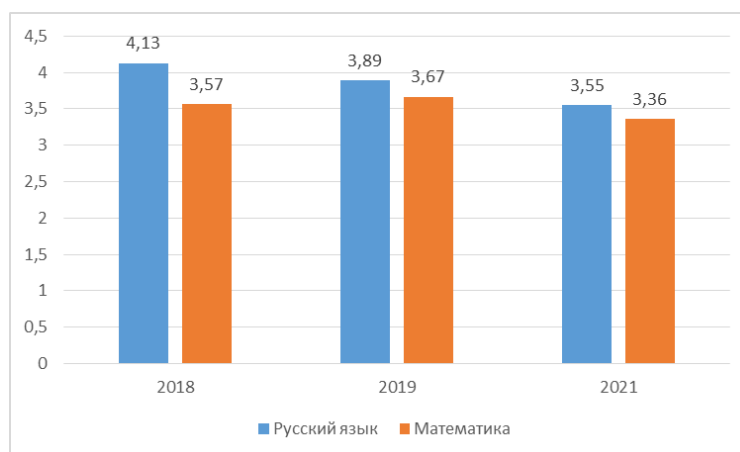
Распределение баллов среди участников ГИА-9 по русскому языку в 2018-2021 гг.

Предмет	Год	Количество участников	Максимальный балл	Минимальный балл
---------	-----	-----------------------	-------------------	------------------

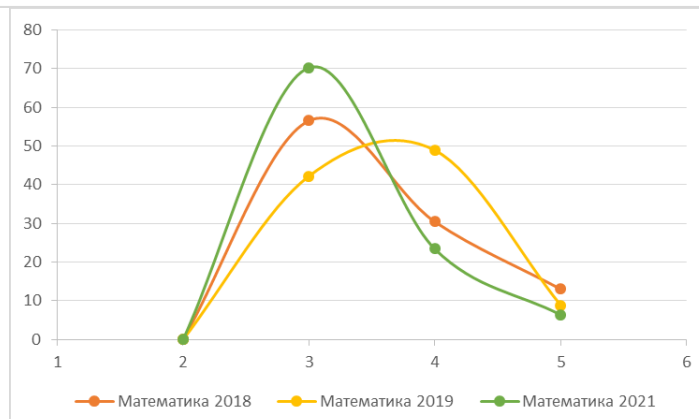
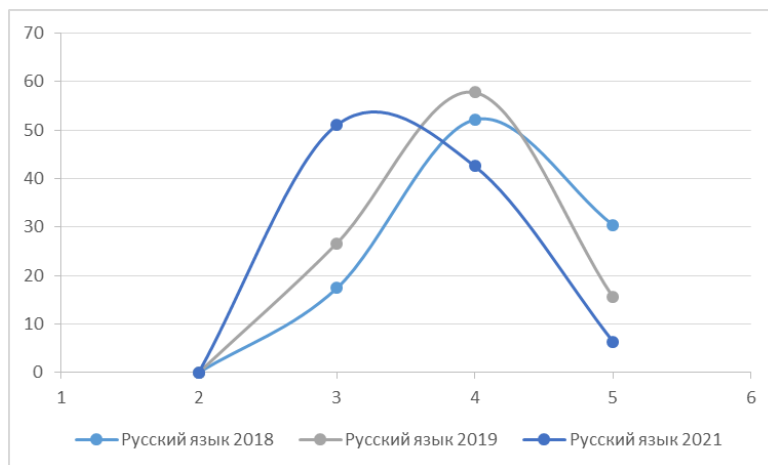
Русский язык	2018	46	5	3
	2019	45	5	3
	2021	47	5	3

**Распределение баллов среди участников ГИА-9
по математике в 2018-2021 гг.**

Предмет	Год	Количество участников	Максимальный балл	Минимальный балл
Математика	2018	46	5	3
	2019	45	5	3
	2021	47	5	3



Динамика среднего балла по предметам.



Динамика долей участников ОГЭ, получивших ту или иную оценку по предметам.

Из графиков динамики долей участников ОГЭ, получивших ту или иную оценку, заметно постепенное снижение качества обучения как по русскому языку, так и по математике.

3. Динамики результатов всероссийских проверочных работ

Русский язык

Год	Кол-во участников	Доля 2	Доля 3	Доля 4	Доля 5
2019	49	55,10	36,70	8,20	0,00
2020	20	75	5	20	0
2021	65	30,77	36,92	24,62	7,69

Математика

Год	Кол-во участников	Доля 2	Доля 3	Доля 4	Доля 5
2019	39	48,70	35,90	15,40	0,00
2020	62	35,48	37,1	20,97	6,45
2021	61	27,87	54,1	18,03	0

Сравнение отметок с отметками по журналу ВПР в 2020 и 2021 годах (данные сравнения отметок с отметками по журналу ВПР за 2019 год недоступны для выгрузки с портала ФИС ОКО).

Русский язык, 2020 г.

Группы участников	Кол-во участников	%
муниципальное бюджетное общеобразовательное учреждение «Средняя общеобразовательная школа № 2» пгт Славянка Хасанского муниципального района		
Понизили (Отметка < Отметка по журналу) %	17	85
Подтвердили (Отметка = Отметке по журналу) %	3	15
Повысили (Отметка > Отметка по журналу) %	0	0
Всего	20	100

Математика, 2020 г.

Группы участников	Кол-во участнико в	%
муниципальное бюджетное общеобразовательное учреждение «Средняя общеобразовательная школа № 2» пгт Славянка Хасанского муниципального района		
Понизили (Отметка < Отметка по журналу) %	46	74,19
Подтвердили (Отметка = Отметке по журналу) %	15	24,19
Повысили (Отметка > Отметка по журналу) %	1	1,61
Всего	62	100

Русский язык, 2021 г.

Группы участников	Кол-во участнико в	%
муниципальное бюджетное общеобразовательное учреждение «Средняя общеобразовательная школа № 2» пгт Славянка Хасанского муниципального района		
Понизили (Отметка < Отметка по журналу) %	38	58,46
Подтвердили (Отметка = Отметке по журналу) %	22	33,85
Повысили (Отметка > Отметка по журналу) %	5	7,69
Всего	65	100

Математика, 2021 г.

Группы участников	Кол-во участнико в	%
муниципальное бюджетное общеобразовательное учреждение «Средняя общеобразовательная школа № 2» пгт Славянка Хасанского муниципального района		
Понизили (Отметка < Отметка по журналу) %	39	63,93
Подтвердили (Отметка = Отметке по журналу) %	21	34,43
Повысили (Отметка > Отметка по журналу) %	1	1,64
Всего	61	100

**Муниципальное бюджетное общеобразовательное учреждение
«Средняя общеобразовательная школа № 1» пгт Славянка
Хасанского муниципального района**

**1. Динамика результатов государственной итоговой аттестации
выпускников 11 классов**

**Распределение баллов среди участников ГИА-11
по русскому языку в 2019-2021 гг.**

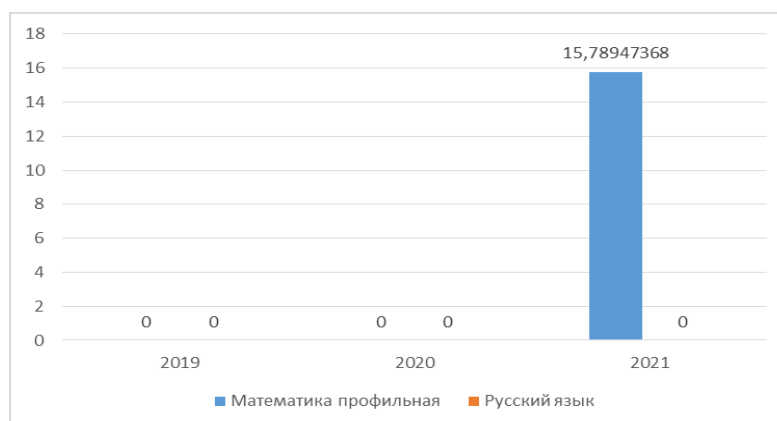
Предмет	Год	Количество участников	Максимальный балл	Минимальный балл
Русский язык	2019	24	96	59
	2020	21	91	46
	2021	27	96	46

**Распределение баллов среди участников ГИА-11
по математике в 2019-2021 гг.**

Предмет	Год	Количество участников	Максимальный балл	Минимальный балл
Математика профильная	2019	15	76	45
	2020	18	76	39
	2021	19	82	23



Динамика среднего балла по предметам.



Динамика доли не преодолевших порог участников по предметам.

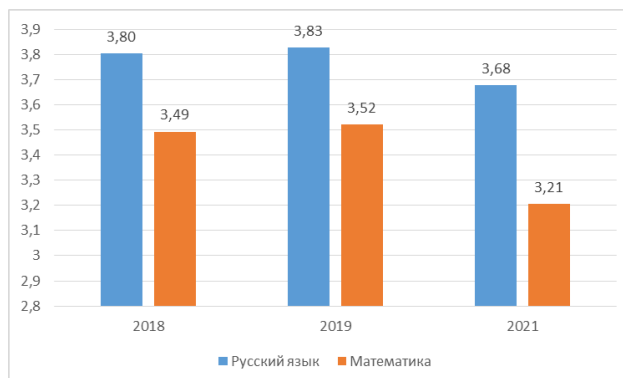
**2. Динамика результатов государственной итоговой аттестации
выпускников 9 классов**

**Распределение баллов среди участников ГИА-9
по русскому языку в 2018-2021 гг.**

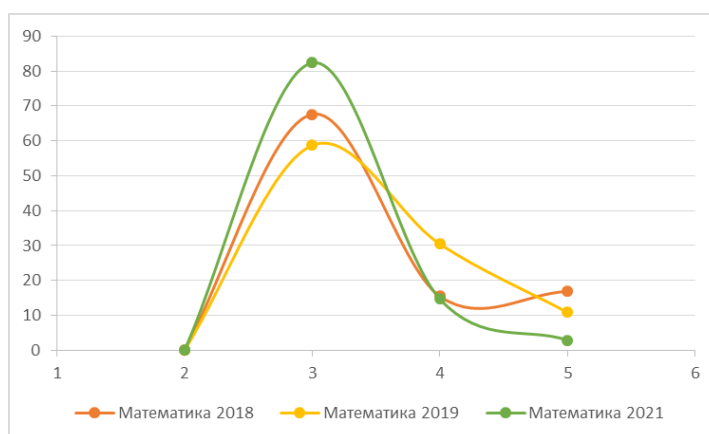
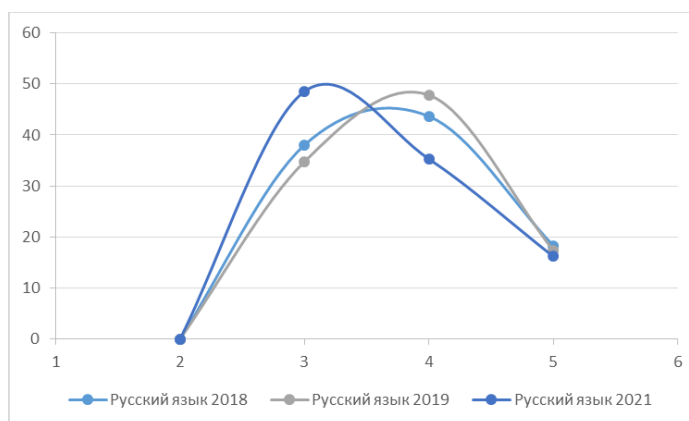
Предмет	Год	Количество участников	Максимальный балл	Минимальный балл
Русский язык	2018	71	5	3
	2019	46	5	3
	2021	68	5	3

**Распределение баллов среди участников ГИА-9
по математике в 2018-2021 гг.**

Предмет	Год	Количество участников	Максимальный балл	Минимальный балл
Математика	2018	71	5	3
	2019	46	5	3
	2021	68	5	3



Динамика среднего балла по предметам.



Динамика долей участников ОГЭ, получивших ту или иную оценку по предметам.

Из графиков динамики долей участников ОГЭ, получивших ту или иную оценку, заметно постепенное снижение качества обучения как по русскому языку, так и по математике.

3. Динамики результатов всероссийских проверочных работ

Русский язык

Год	Кол-во участников	Доля 2	Доля 3	Доля 4	Доля 5
2019	70	30,00	25,70	32,90	11,40
2020	-	-	-	-	-
2021	42	78,57	9,52	11,9	0

Математика

Год	Кол-во участников	Доля 2	Доля 3	Доля 4	Доля 5
2019	70	60,00	27,10	12,90	0,00
2020	21	76,19	23,81	0	0
2021	41	36,59	51,22	12,2	0

Сравнение отметок с отметками по журналу ВПР в 2020 и 2021 годах (данные сравнения отметок с отметками по журналу ВПР за 2019 год недоступны для выгрузки с портала ФИС ОКО).

Русский язык, 2020 г (нет данных).

Математика, 2020 г.

Группы участников	Кол-во участников в	%
муниципальное бюджетное общеобразовательное учреждение «Средняя общеобразовательная школа № 1» пгт Славянка Хасанского муниципального района		
Понизили (Отметка < Отметка по журналу) %	21	100
Подтвердили (Отметка = Отметке по журналу) %	0	0
Повысили (Отметка > Отметка по журналу) %	0	0
Всего	21	100

Русский язык, 2021 г.

Группы участников	Кол-во участников в	%
муниципальное бюджетное общеобразовательное учреждение «Средняя общеобразовательная школа № 1» пгт Славянка Хасанского муниципального района		
Понизили (Отметка < Отметка по журналу) %	42	100
Подтвердили (Отметка = Отметке по журналу) %	0	0
Повысили (Отметка > Отметка по журналу) %	0	0
Всего	42	100

Математика, 2021 г.

Группы участников	Кол-во участников в	%
муниципальное бюджетное общеобразовательное учреждение «Средняя общеобразовательная школа № 1» пгт Славянка Хасанского муниципального района		
Понизили (Отметка < Отметка по журналу) %	25	60,98

Подтвердили (Отметка = Отметке по журналу) %	15	36,59
Повысили (Отметка > Отметка по журналу) %	1	2,44
Всего	41	100

**Муниципальное казенное общеобразовательное учреждение
«Средняя общеобразовательная школа пгт Приморский
Хасанского муниципального района»**

**1. Динамика результатов государственной итоговой аттестации
выпускников 11 классов**

**Распределение баллов среди участников ГИА-11
по русскому языку в 2019-2021 гг.**

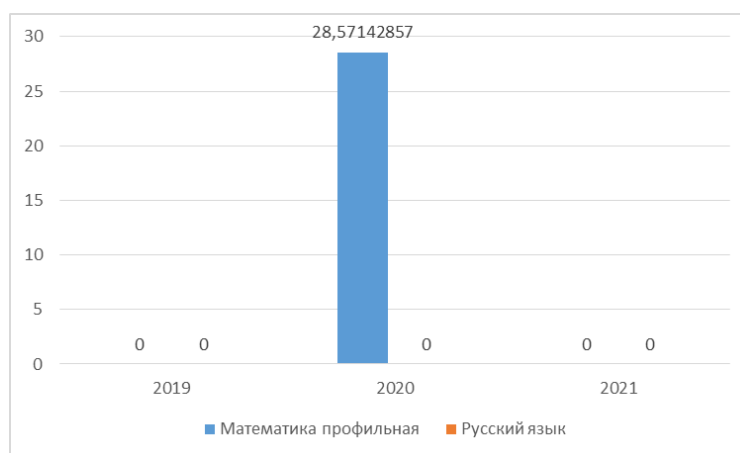
Предмет	Год	Количество участников	Максимальный балл	Минимальный балл
Русский язык	2019	4	71	43
	2020	8	89	51
	2021	8	82	41

**Распределение баллов среди участников ГИА-11
по математике в 2019-2021 гг.**

Предмет	Год	Количество участников	Максимальный балл	Минимальный балл
Математика профильная	2019	3	50	27
	2020	7	72	14
	2021	3	68	39



Динамика среднего балла по предметам.



Динамика доли не преодолевших порог участников по предметам.

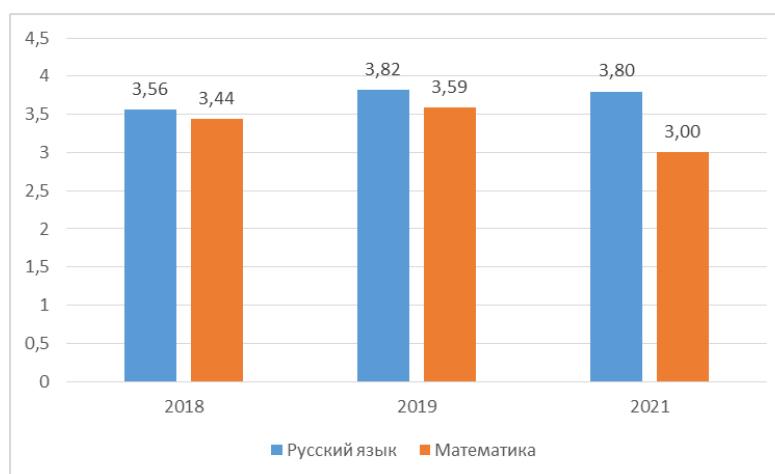
2. Динамика результатов государственной итоговой аттестации выпускников 9 классов

Распределение баллов среди участников ГИА-9 по русскому языку в 2018-2021 гг.

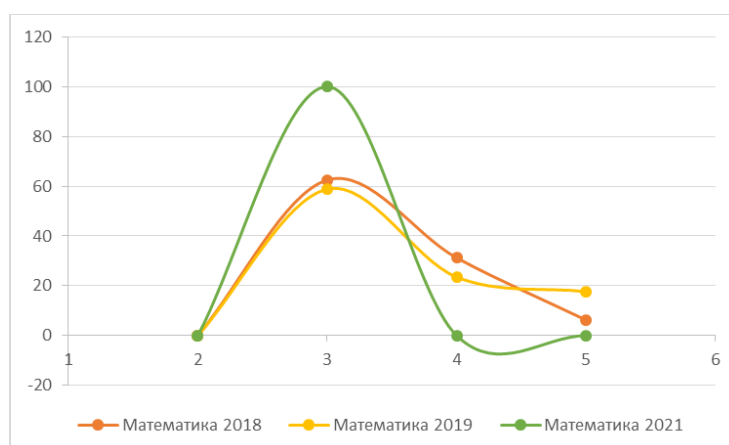
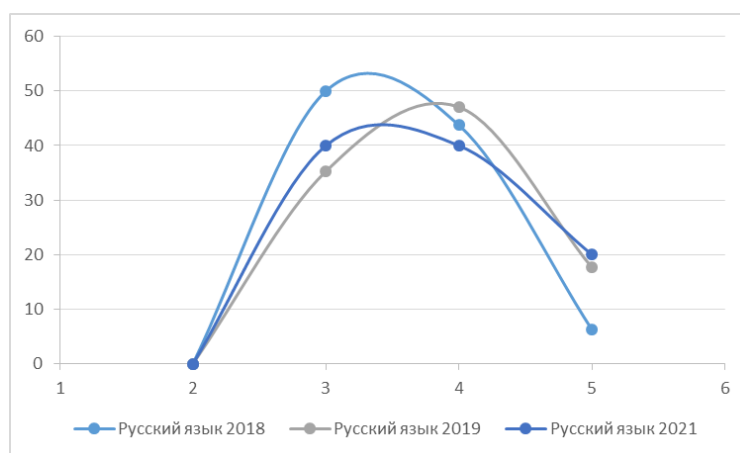
Предмет	Год	Количество участников	Максимальный балл	Минимальный балл
Русский язык	2018	16	5	3
	2019	17	5	3
	2021	10	5	3

Распределение баллов среди участников ГИА-9 по математике в 2018-2021 гг.

Предмет	Год	Количество участников	Максимальный балл	Минимальный балл
Математика	2018	16	5	3
	2019	17	5	3
	2021	10	3	3



Динамика среднего балла по предметам.



Динамика долей участников ОГЭ,
получивших ту или иную оценку по предметам.

Из графиков динамики долей участников ОГЭ, получивших ту или иную оценку, заметно постепенное снижение качества обучения как по русскому языку, так и по математике.

3. Динамики результатов всероссийских проверочных работ

Русский язык

Год	Кол-во участников	Доля 2	Доля 3	Доля 4	Доля 5
2019	13	23,10	53,80	15,40	7,70
2020	14	21,43	57,14	21,43	0
2021	16	25	50	25	0

Математика

Год	Кол-во участников	Доля 2	Доля 3	Доля 4	Доля 5
2019	13	46,20	38,50	15,40	0,00
2020	12	16,67	33,33	33,33	16,67
2021	13	30,77	23,08	38,46	7,69

Сравнение отметок с отметками по журналу ВПР в 2020 и 2021 годах (данные сравнения отметок с отметками по журналу ВПР за 2019 год недоступны для загрузки с портала ФИС ОКО).

Русский язык, 2020 г.

Группы участников	Кол-во участнико в	%
муниципальное казенное общеобразовательное учреждение «Средняя общеобразовательная школа пгт Приморский Хасанского муниципального района»		
Понизили (Отметка < Отметка по журналу) %	11	78,57
Подтвердили (Отметка = Отметке по журналу) %	3	21,43
Повысили (Отметка > Отметка по журналу) %	0	0
Всего	14	100

Математика, 2020 г.

Группы участников	Кол-во участнико в	%
муниципальное казенное общеобразовательное учреждение «Средняя общеобразовательная школа пгт Приморский Хасанского муниципального района»		
Понизили (Отметка < Отметка по журналу) %	8	66,67
Подтвердили (Отметка = Отметке по журналу) %	4	33,33
Повысили (Отметка > Отметка по журналу) %	0	0
Всего	12	100

Русский язык, 2021 г.

Группы участников	Кол-во участнико в	%
муниципальное казенное общеобразовательное учреждение «Средняя общеобразовательная школа пгт Приморский Хасанского муниципального района»		
Понизили (Отметка < Отметка по журналу) %	12	75
Подтвердили (Отметка = Отметке по журналу) %	4	25
Повысили (Отметка > Отметка по журналу) %	0	0
Всего	16	100

Математика, 2021 г.

Группы участников	Кол-во участнико в	%
муниципальное казенное общеобразовательное учреждение «Средняя общеобразовательная школа пгт Приморский Хасанского муниципального района»		
Понизили (Отметка < Отметка по журналу) %	4	33,33
Подтвердили (Отметка = Отметке по журналу) %	7	58,33
Повысили (Отметка > Отметка по журналу) %	1	8,33
Всего	12	100

ВЫЯВЛЕНИЕ ДИНАМИКИ ОБРАЗОВАТЕЛЬНЫХ РЕЗУЛЬТАТОВ В ШКОЛАХ С НИЗКИМИ ОБРАЗОВАТЕЛЬНЫМИ РЕЗУЛЬТАТАМИ И/ЛИ ШКОЛАХ, ФУНКЦИОНИРУЮЩИХ В НЕБЛАГОПРИЯТНЫХ СОЦИАЛЬНЫХ УСЛОВИЯХ ХАНКАЙСКОГО МУНИЦИПАЛЬНОГО ОКРУГА

**Муниципальное казённое общеобразовательное учреждение
«Средняя общеобразовательная школа № 3» с. Астраханка
Ханкайского муниципального района**

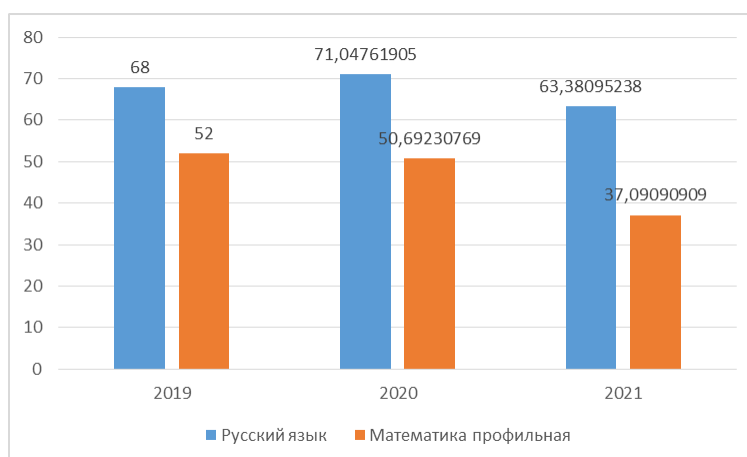
1. Динамика результатов государственной итоговой аттестации выпускников 11 классов

Распределение баллов среди участников ГИА-11 по русскому языку в 2019-2021 гг

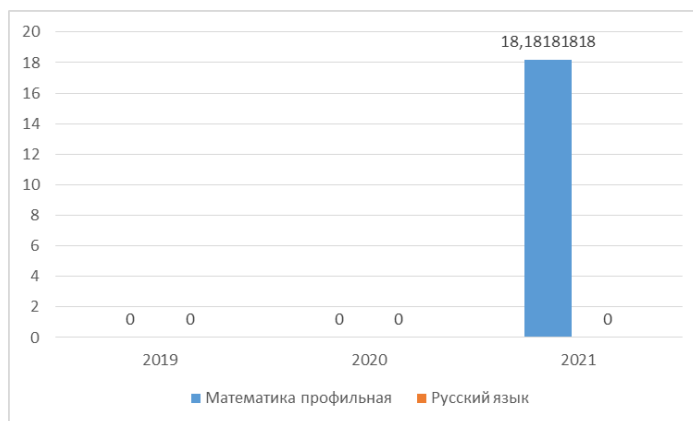
Предмет	Год	Количество участников	Максимальный балл	Минимальный балл
Русский язык	2019	22	85	50
	2020	21	96	46
	2021	21	92	39

Распределение баллов среди участников ГИА-11 по математике в 2019-2021 гг

Предмет	Год	Количество участников	Максимальный балл	Минимальный балл
Математика профильная	2019	11	84	27
	2020	13	74	33
	2021	11	62	18



Динамика среднего балла по предметам.



Динамика доли не преодолевших порог участников по предметам.

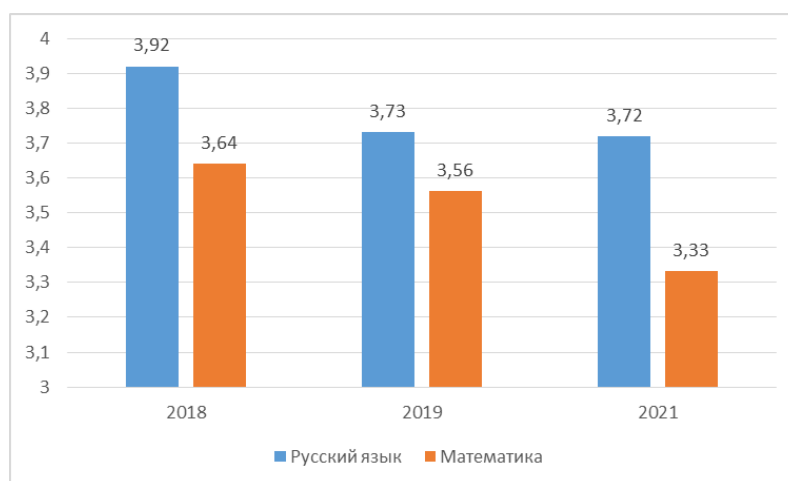
2. Динамика результатов государственной итоговой аттестации выпускников 9 классов

Распределение баллов среди участников ГИА-9 по русскому языку в 2018-2021 гг.

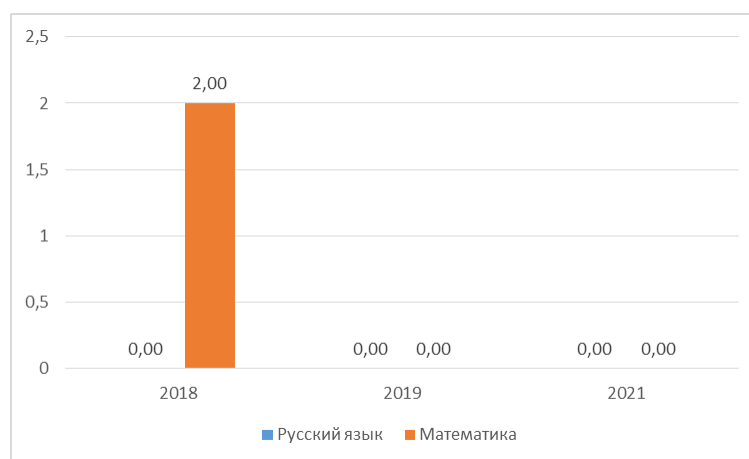
Предмет	Год	Количество участников	Максимальный балл	Минимальный балл
Русский язык	2018	50	5	3
	2019	41	5	3
	2021	39	5	3

Распределение баллов среди участников ГИА-9 по математике в 2018-2021 гг.

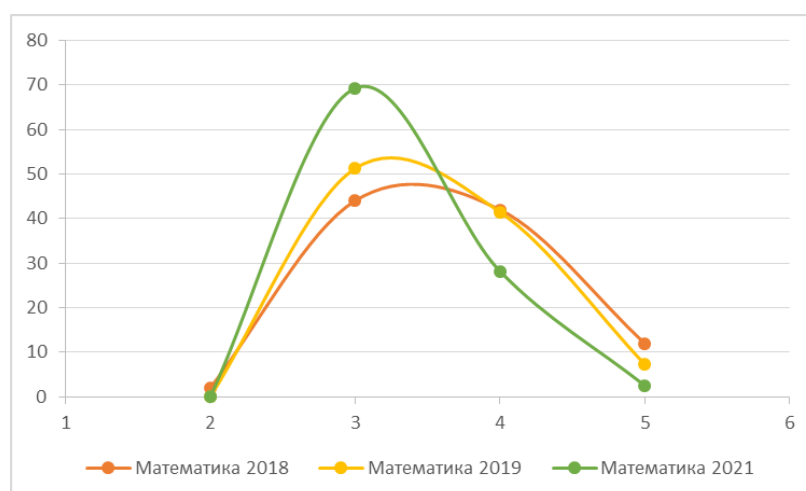
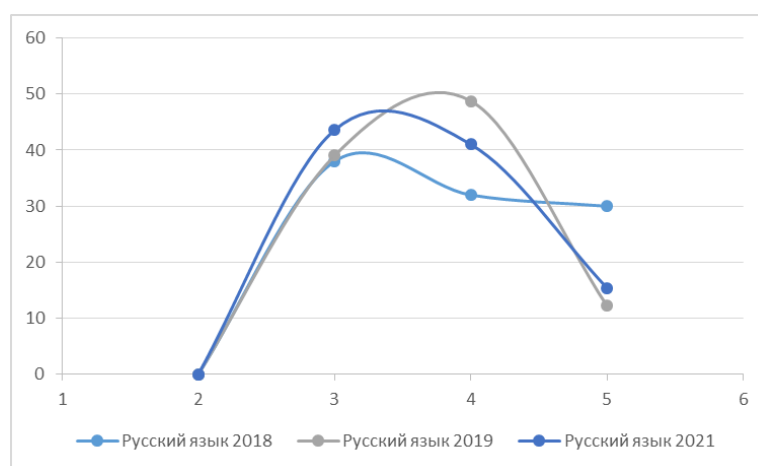
Предмет	Год	Количество участников	Максимальный балл	Минимальный балл
Математика	2018	50	5	2
	2019	41	5	3
	2021	39	5	3



Динамика среднего балла по предметам.



Динамика доли не преодолевших порог участников по предметам.



Динамика долей участников ОГЭ, получивших ту или иную оценку по предметам.

Из графиков динамики долей участников ОГЭ, получивших ту или иную оценку, заметно постепенное снижение качества обучения как по русскому языку, так и по математике.

3. Динамики результатов всероссийских проверочных работ

Русский язык

Год	Кол-во участников	Доля 2	Доля 3	Доля 4	Доля 5
2019	41	48,80	29,30	19,50	2,40
2020	29	48,28	17,24	24,14	10,34
2021	30	43,33	23,33	20	13,33

Математика

Год	Кол-во участников	Доля 2	Доля 3	Доля 4	Доля 5
2019	42	50,00	38,10	11,90	0,00
2020	30	53,33	23,33	20	3,33
2021	30	23,33	56,67	20	0

Сравнение отметок с отметками по журналу ВПР в 2020 и 2021 годах (данные сравнения отметок с отметками по журналу ВПР за 2019 год недоступны для загрузки с портала ФИС ОКО).

Русский язык, 2020 г.

Группы участников	Кол-во участников	%
Муниципальное казённое общеобразовательное учреждение «Средняя общеобразовательная школа № 3» с. Астраханка		
Понизили (Отметка < Отметка по журналу) %	16	55,17
Подтвердили (Отметка = Отметке по журналу) %	11	37,93
Повысили (Отметка > Отметка по журналу) %	2	6,9
Всего	29	100

Математика, 2020 г.

Группы участников	Кол-во участников	%
Муниципальное казённое общеобразовательное учреждение «Средняя общеобразовательная школа № 3» с. Астраханка		
Понизили (Отметка < Отметка по журналу) %	24	80
Подтвердили (Отметка = Отметке по журналу) %	6	20
Повысили (Отметка > Отметка по журналу) %	0	0
Всего	30	100

Русский язык, 2021 г.

Группы участников	Кол-во участников	%
Муниципальное казённое общеобразовательное учреждение «Средняя общеобразовательная школа № 3» с. Астраханка		
Понизили (Отметка < Отметка по журналу) %	17	56,67
Подтвердили (Отметка = Отметке по журналу) %	10	33,33

Группы участников	Кол-во участнико в	%
Повысили (Отметка > Отметка по журналу) %	3	10
Всего	30	100

Математика, 2021 г.

Группы участников	Кол-во участнико в	%
Муниципальное казённое общеобразовательное учреждение «Средняя общеобразовательная школа № 3» с. Астраханка		
Понизили (Отметка < Отметка по журналу) %	19	63,33
Подтвердили (Отметка = Отметке по журналу) %	11	36,67
Повысили (Отметка > Отметка по журналу) %	0	0
Всего	30	100

ВЫЯВЛЕНИЕ ДИНАМИКИ ОБРАЗОВАТЕЛЬНЫХ РЕЗУЛЬТАТОВ В ШКОЛАХ С НИЗКИМИ ОБРАЗОВАТЕЛЬНЫМИ РЕЗУЛЬТАТАМИ И/ЛИ ШКОЛАХ, ФУНКЦИОНИРУЮЩИХ В НЕБЛАГОПРИЯТНЫХ СОЦИАЛЬНЫХ УСЛОВИЯХ ШКОТОВСКОГО МУНИЦИПАЛЬНОГО РАЙОНА М

Муниципальное бюджетное общеобразовательное учреждение «Средняя общеобразовательная школа № 1 пгт Шкотово» Шкотовского муниципального района

1. Динамика результатов государственной итоговой аттестации выпускников 11 классов

Распределение баллов среди участников ГИА-11 по русскому языку в 2019-2021 гг.

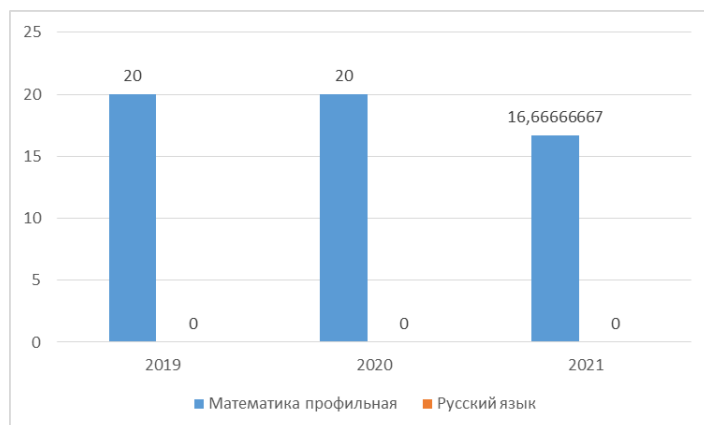
Предмет	Год	Количество участников	Максимальный балл	Минимальный балл
Русский язык	2019	15	89	26
	2020	20	87	38
	2021	17	80	39

Распределение баллов среди участников ГИА-11 по математике в 2019-2021 гг.

Предмет	Год	Количество участников	Максимальный балл	Минимальный балл
Математика профильная	2019	10	56	18
	2020	10	68	14
	2021	6	70	18



Динамика среднего балла по предметам.



Динамика доли не преодолевших порог участников по предметам.

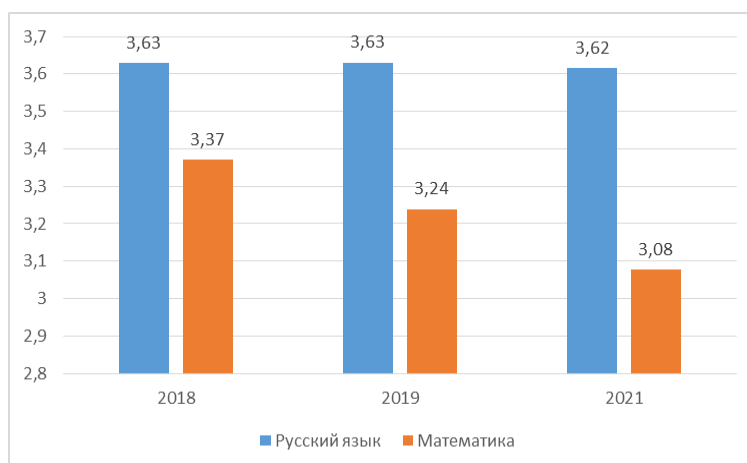
2. Динамика результатов государственной итоговой аттестации выпускников 9 классов

Распределение баллов среди участников ГИА-9 по русскому языку в 2018-2021 гг.

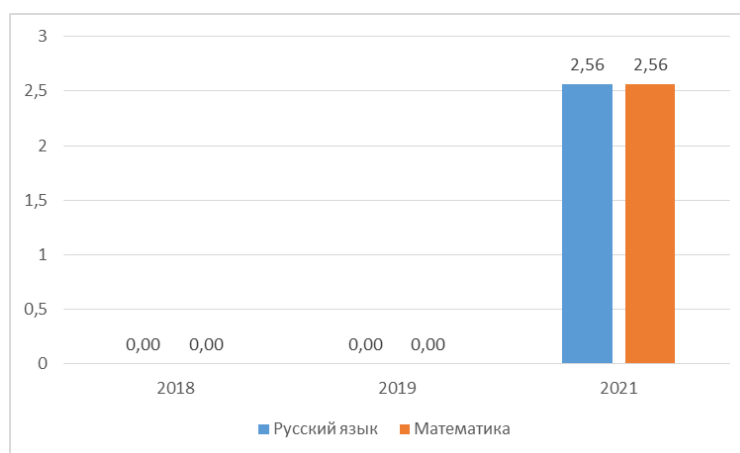
Предмет	Год	Количество участников	Максимальный балл	Минимальный балл
Русский язык	2018	62	5	3
	2019	46	5	3
	2021	39	5	2

Распределение баллов среди участников ГИА-9 по математике в 2018-2021 гг.

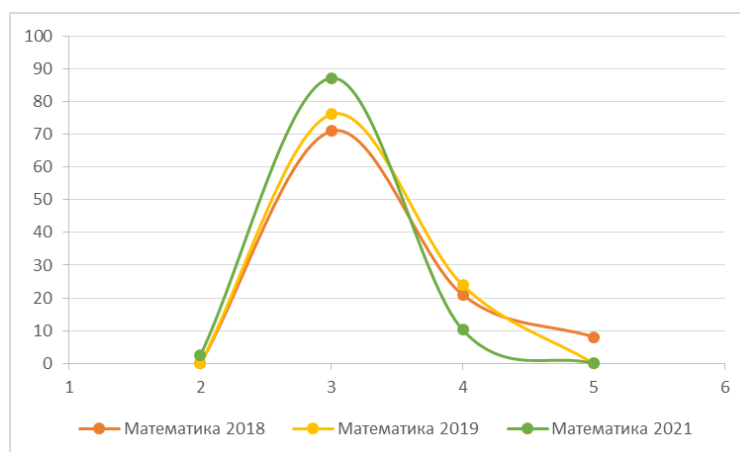
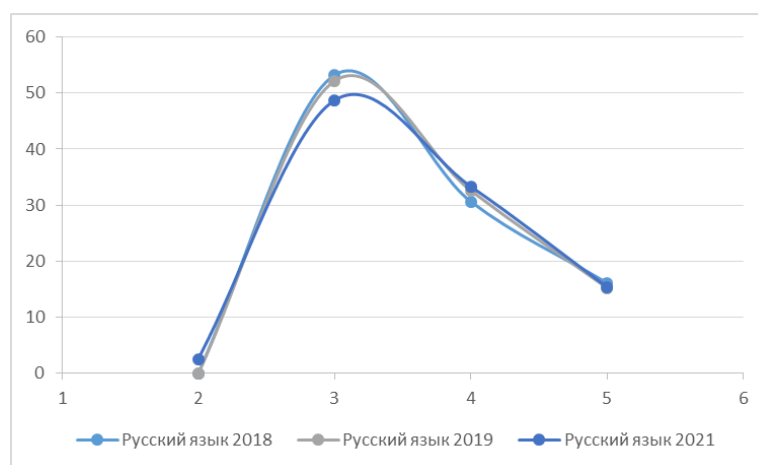
Предмет	Год	Количество участников	Максимальный балл	Минимальный балл
Математика	2018	62	5	3
	2019	46	4	3
	2021	39	4	2



Динамика среднего балла по предметам.



Динамика доли не преодолевших порог участников по предметам.



Динамика долей участников ОГЭ, получивших ту или иную оценку по предметам.

Из графиков динамики долей участников ОГЭ, получивших ту или иную оценку, заметно незначительное снижение качества обучения по математике. По русскому языку такой тенденции не наблюдается.

3. Динамики результатов всероссийских проверочных работ

Русский язык

Год	Кол-во участников	Доля 2	Доля 3	Доля 4	Доля 5
-----	-------------------	--------	--------	--------	--------

2019	44	9,10	52,30	34,10	4,50
2020	43	18,6	72,09	9,3	0
2021	42	35,71	47,62	14,29	2,38

Математика

Год	Кол-во участников	Доля 2	Доля 3	Доля 4	Доля 5
2019	43	23,30	67,40	9,30	0,00
2020	44	25	63,64	11,36	0
2021	45	26,67	68,89	4,44	0

Сравнение отметок с отметками по журналу ВПР в 2020 и 2021 годах (данные сравнения отметок с отметками по журналу ВПР за 2019 год недоступны для выгрузки с портала ФИС ОКО).

Русский язык, 2020 г.

Группы участников	Кол-во участников	%
Муниципальное бюджетное общеобразовательное учреждение «Средняя общеобразовательная школа № 1 пгт Шкотово» Шкотовского муниципального района Приморского края		
Понизили (Отметка < Отметка по журналу) %	29	67,44
Подтвердили (Отметка = Отметке по журналу) %	14	32,56
Повысили (Отметка > Отметка по журналу) %	0	0
Всего	43	100

Математика, 2020 г.

Группы участников	Кол-во участников	%
Муниципальное бюджетное общеобразовательное учреждение «Средняя общеобразовательная школа № 1 пгт Шкотово» Шкотовского муниципального района Приморского края		
Понизили (Отметка < Отметка по журналу) %	30	68,18
Подтвердили (Отметка = Отметке по журналу) %	14	31,82
Повысили (Отметка > Отметка по журналу) %	0	0
Всего	44	100

Русский язык, 2021 г.

Группы участников	Кол-во участников	%
Муниципальное бюджетное общеобразовательное учреждение «Средняя общеобразовательная школа № 1 пгт Шкотово» Шкотовского муниципального района Приморского края		
Понизили (Отметка < Отметка по журналу) %	25	59,52

Группы участников	Кол-во участников	%
Подтвердили (Отметка = Отметке по журналу) %	17	40,48
Повысили (Отметка > Отметка по журналу) %	0	0
Всего	42	100

Математика, 2021 г.

Группы участников	Кол-во участников	%
Муниципальное бюджетное общеобразовательное учреждение «Средняя общеобразовательная школа № 1 пгт Шкотово» Шкотовского муниципального района Приморского края		
Понизили (Отметка < Отметка по журналу) %	31	68,89
Подтвердили (Отметка = Отметке по журналу) %	14	31,11
Повысили (Отметка > Отметка по журналу) %	0	0
Всего	45	100

ВЫВОДЫ:

1. В Приморском крае в период 2019-2021 гг. произошло общее снижение количества школ с низкими образовательными результатами.

2. В различных муниципалитетах наблюдаются противоположные процессы, что свидетельствует о разной степени эффективности управления качеством образования.

Положительная динамика по снижению количества ШНОР наблюдалась в муниципалитетах: Находкинский ГО, Лесозаводский ГО, Кировский МР, Черниговский МР, Михайловский МР, Спасский МР, Чугуевский МО, Ольгинский МР, Октябрьский МР и Красноармейский МР.

Муниципалитеты, в которых в общеобразовательных организациях произошло снижение образовательных результатов обучающихся: Пограничный МО, Анучинский МО, Уссурийский ГО, Ханкайский МО, Хасанский МР, Кавалеровский МР, Хорольский МО.

Рекомендации:

1. В муниципалитетах разработать программы по работе со ШНОР в 2022 году. Оптимальный срок реализации программ 2-3 года.

2. Региональным органам исполнительной власти регулярно повышать уровень оснащения общеобразовательных организаций, в том числе задействовать ресурсы и программы национального проекта «Образование».

3. Усилить работу ММС по сопровождению ШНОР. Приморскому краевому институту развития образования обеспечить методическое сопровождение ММС.

4. Устранение дефицита педагогических кадров. Ключевыми решениями по устранению дефицита педагогических кадров могут быть:

- организация на региональном уровне мониторинга кадровых потребностей образовательных организаций, построение системы обеспечения потребностей с использованием ресурсов организаций высшего профессионального образования, в том числе путем привлечения к работе в образовательных организациях студентов старших курсов, обучающихся на педагогических специальностях;

- участие МОУО в решении проблем с дефицитом педагогических кадров в школе, в том числе путем создания комфортных условий проживания и работы для привлекаемых специалистов;

- внедрение практик сетевого взаимодействия с использованием элементов цифровой образовательной среды (при возможности), в том числе привлечением педагогов из сильных школ к проведению уроков в школах с дефицитом педагогических кадров: методические рекомендации по организации сетевого взаимодействия размещены <https://pkiro.ru/wp-content/uploads/2021/06/ob-organizaczii-obrazovatel'nogo-processa-s-ispolzovaniem-vozmozhnostej-setevogo-vzaimodejstviya.pdf>

5. Муниципальным органам управления образования организовать адресную методическую помощь школам, имеющим низкие образовательные результаты, не участвующим в проекте 500+, по методике ФИОКО.

6. Управленческим командам ШНОР пройти обучение по внедрению механизмов повышения образовательных результатов обучающихся. Приморскому краевому институту образования обеспечить методическое сопровождение управленческих команд общеобразовательных организаций.

7. Приморскому краевому институту развития образования обеспечить повышение предметной и методической компетентности педагогов, работающих с учащимися из групп риска учебной неуспешности.

8. В муниципалитетах края на базе опорных школ организовать систематическую работу по обмену лучшими практиками по повышению образовательных результатов обучающихся.

9. Учителям необходимо освоить инструменты формирующего оценивания. Повышению мотивации учащихся в значительной степени способствует связь обучения с их жизненным опытом, возможность обучаться в игровых формах, с использованием интересных проблемных ситуаций. Другой важный аспект – работа в команде, возможность обмениваться вопросами, получать поддержку и признание одноклассников. Для разработки уроков, отвечающих данным условиям, учителям необходимы специальные образцы, технологические карты, сценарии. Приморскому краевому институту развития образования подготовить описание подходов к организации проектной, исследовательской, творческой деятельности учителя, разместить на сайте института и включить в программы повышения квалификации, повестку круглых столов, конференций.

10. В крае необходимо разработать проект для организации системной работы по профилактике учебной неуспешности.

